

www.OPCOM.ro



RAPORT de PIAȚĂ LUNAR



Iunie 2007

Date relevante PZU pentru luna iunie 2007:

Participanți înregistrați la PZU: **95**
Număr mediu de participanți activi [participanți/zi]: **52**
Număr maxim de participanți activi [participanți/zi]: **55**
Preț mediu [lei/MWh]: **179,28**
Preț mediu [EURO/MWh]: **55,39**
Volum total tranzacționat [MWh]: **424.789,488**
Volum mediu tranzacționat [MWh/h]: **589,985**
Cota tranzacțiilor PZU din consumul net prognozat [%]: **10,02**
Valoarea tranzacțiilor [lei]: **74.728.031,99**
Valoarea tranzacțiilor [EURO]: **23.119.863,00**

Date relevante PZU pentru semestrul I 2007:

Participanți înregistrați la PZU: **95**
Număr mediu de participanți activi [participanți/zi]: **52**
Număr maxim de participanți activi [participanți/zi]: **55**
Preț mediu [lei/MWh]: **153,40**
Preț mediu [EURO/MWh]: **46,05**
Volum total tranzacționat [MWh]: **2.245.775,273**
Volum mediu tranzacționat [MWh/h]: **516,983**
Cota tranzacțiilor PZU din consumul net prognozat [%]: **8,55**
Valoarea tranzacțiilor [lei]: **352.101.373,36**
Valoarea tranzacțiilor [EURO]: **105.764.164,96**

Date relevante pentru perioada 01.07.2005-30.06.2007 (2 ani de funcționare a platformei PZU):

Participanți înregistrați la PZU: **95**
Număr mediu de participanți activi [participanți/zi]: **44**
Număr maxim de participanți activi [participanți/zi]: **55**
Preț mediu [lei/MWh]: **148,48**
Preț mediu [EURO/MWh]: **42,62**
Volum total tranzacționat [MWh]: **8.069.597,276**
Volum mediu tranzacționat [MWh/h]: **460,593**
Cota tranzacțiilor PZU din consumul net prognozat [%]: **7,69**
Valoarea tranzacțiilor [lei]: **1.252.601.123,65**
Valoarea tranzacțiilor [EURO]: **360.550.543,39**

Pentru mai multe informații privind rezultatele Pieței de Energie Electrică pentru luna iunie 2007, vă rugăm să consultați website-ul OPCOM www.opcom.ro

Piața pentru Ziua Următoare (PZU)		Iunie 2007	
Preț mediu ¹ [lei/MWh]	Volum mediu [MWh/h]	Cota de piață ² [%]	
179,28 ▲ +25,50	589,985 ▲ +134,499	10,02	

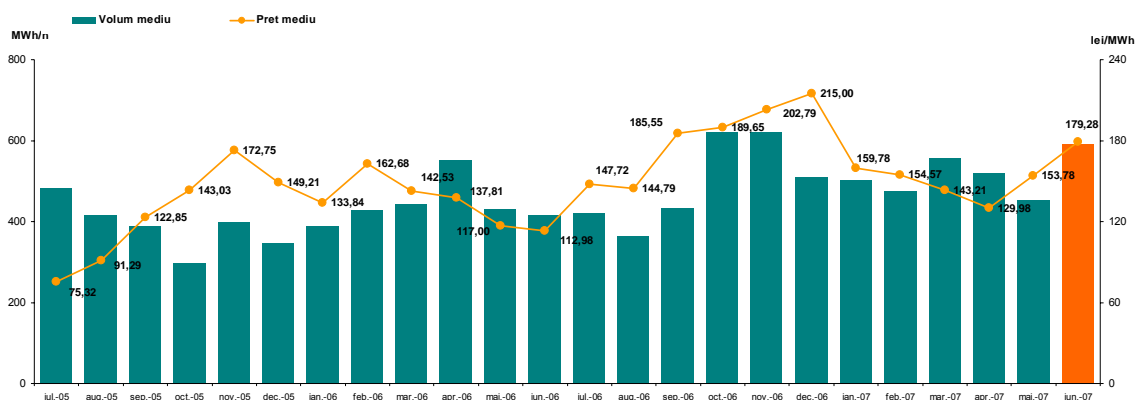
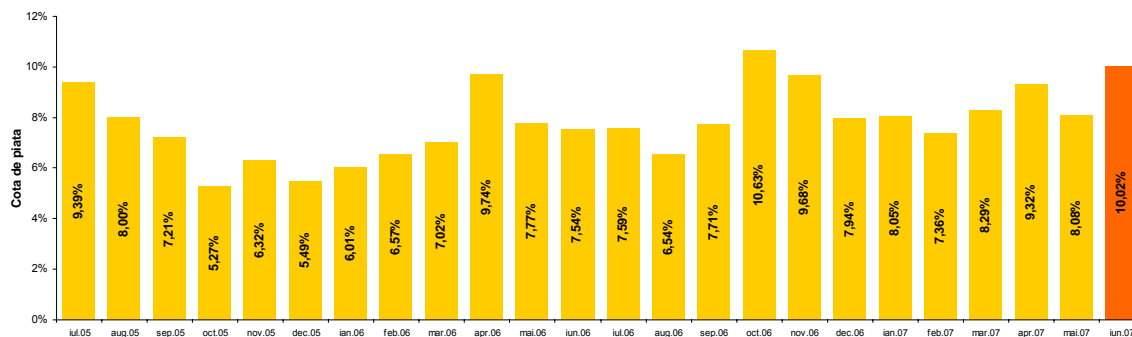


Figura 1: Evoluția prețului și volumului mediu tranzacționat

Figura 2: Evoluția cotei de piață³

¹ Media aritmetică a prețurilor de închidere a PZU corespunzătoare tuturor intervalelor orare din luna iunie 2007.

² Cota cantităților tranzacționate pe PZU în luna iunie 2007 din consumul net intern prognozat.

³ Cu excepția lunii iunie 2007, reprezintă valori calculate prin raportarea cantității tranzacționate pe PZU la consumul net intern realizat.

Piața Centralizată pentru Contracte Bilaterale – Licitație publică (PCCB) Iunie 2007			
Număr de contracte atribuite		Cantitate tranzacționată ⁴ [MWh]	
10	▲ +10	62.520	▲ +62.520

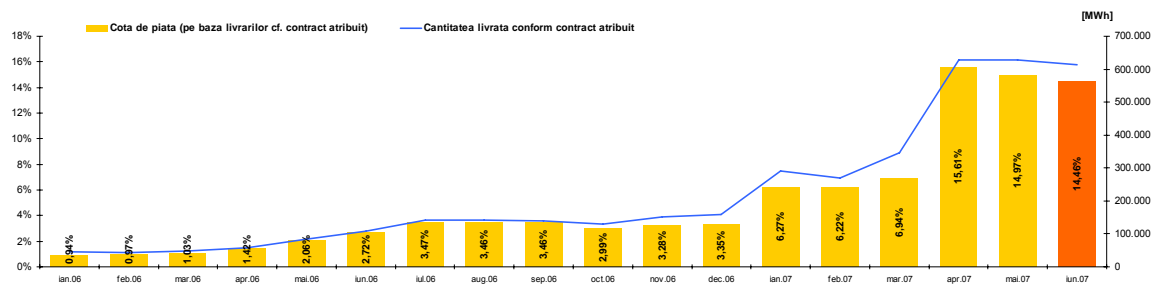


Figura 3: Evoluția livrărilor de energie electrică prevăzute în contractele atribuite prin licitație publică (valori absolute și relative⁵)

Piața Centralizată pentru Contracte Bilaterale – Negociere continuă (PCCB-NC) Iunie 2007			
Număr de contracte atribuite		Cantitate tranzacționată ⁶ [MWh]	
15	▲ +15	2.520	▲ +2.520

Piața Centralizată pentru Certificate Verzi (PCCV) Iunie 2007			
Preț [lei/certificat]		Număr certificate verzi tranzacționate	
142,72	— 0	182	▼ -37

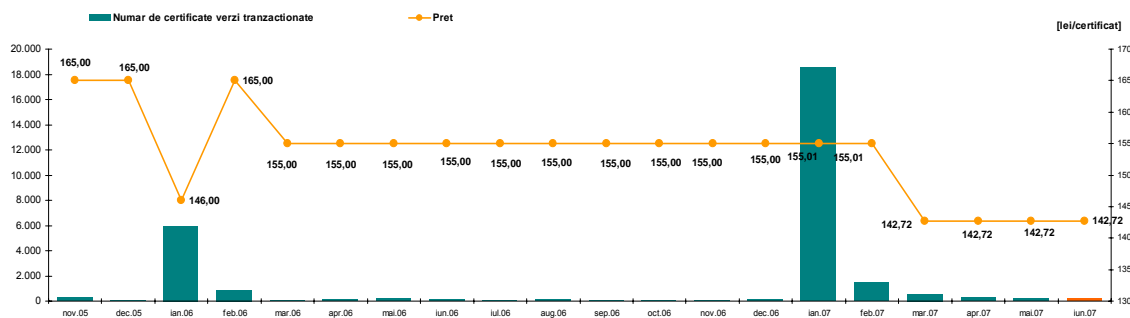


Figura 4: Evoluția prețului și numărului de certificate verzi tranzacționate

⁴ Volumul tranzacțiilor încheiate pe PCCB în luna iunie 2007.

⁵ Cu excepția lunii iunie 2007, reprezintă valori calculate prin raportarea cantității livrate conform contractului atribuit la consumul net intern realizat. Pentru luna iunie 2007 s-a luat în considerare consumul net intern prognozat.

⁶ Volumul tranzacțiilor încheiate pe PCCB în luna iunie 2007.



**"earning every Day-Ahead
your trust"**

16-18 Hristo Botev Blvd., Bucharest - 3, ROMANIA - 030236
Phone: +40 (21) 3071 450; Fax: +40 (21) 3071 400
<http://www.opcom.ro>