

www.OPCOM.ro



RAPORT de PIAȚĂ LUNAR



Iulie 2007

Date relevante PZU pentru luna iulie 2007:

Participanți înregistrați la PZU: **99**
 Număr mediu de participanți activi [participanți/zi]: **52**
 Număr maxim de participanți activi [participanți/zi]: **54**
 Preț mediu [lei/MWh]: **211,10**
 Preț mediu [EURO/MWh]: **67,39**
 Volum total tranzacționat [MWh]: **564.545,376**
 Volum mediu tranzacționat [MWh/h]: **758,798**
 Cota tranzacțiilor PZU din consumul net prognozat [%]: **12,42**
 Valoarea tranzacțiilor [lei]: **117.157.460,79**
 Valoarea tranzacțiilor [EURO]: **37.394.082,03**

Date relevante PZU – Variații lunare:

Perioada	Volumul tranzacțiilor pe PZU [MWh]	Volumul mediu orar tranzacționat pe PZU [MWh/h]	Cota pieței spot [%]	Prețul mediu de închidere a pieței [lei/MWh]	Prețul mediu de închidere a pieței [euro/MWh]	Valoarea tranzacțiilor pe PZU [lei]	Valoarea tranzacțiilor pe PZU [euro]
Iulie 2006	313.060,648	420,780	7,46%	147,72	41,33	47.890.747,33	13.401.901,87
Iulie 2007	564.545,376	758,798	12,42%	211,10	67,39	117.157.460,79	37.394.082,03
Variație procentuală	▲ +80,33%	▲ +80,33%	▲ +66,48%	▲ +42,90%	▲ +63,05%	▲ +144,63%	▲ +179,02%

Date relevante PZU – Variații pentru perioada primelor 7 luni din an

Perioada	Volumul tranzacțiilor pe PZU [MWh]	Volumul mediu orar tranzacționat pe PZU [MWh/h]	Cota pieței spot [%]	Prețul mediu de închidere a pieței [lei/MWh]	Prețul mediu de închidere a pieței [euro/MWh]	Valoarea tranzacțiilor pe PZU [lei]	Valoarea tranzacțiilor pe PZU [euro]
Primele 7 luni ale anului 2006	2.237.960,789	439,937	7,28%	136,10	38,39	321.305.038,84	90.724.241,28
Primele 7 luni ale anului 2007	2.810.320,649	552,451	9,12%	161,84	49,17	469.258.834,14	143.158.246,99
Variație procentuală	▲ +25,58%	▲ +25,58%	▲ +25,15%	▲ +18,92%	▲ +28,09%	▲ +46,05%	▲ +57,79%

Pentru mai multe informații privind rezultatele Pieței de Energie Electrică pentru luna iulie 2007, vă rugăm să consultați website-ul OPCOM www.opcom.ro

Piața pentru Ziua Următoare (PZU)		Julie 2007
Preț mediu ¹ [lei/MWh]	Volum mediu [MWh/h]	Cota de piață ² [%]
211,10 ▲ +31,82	758,798 ▲ +168,812	12,42

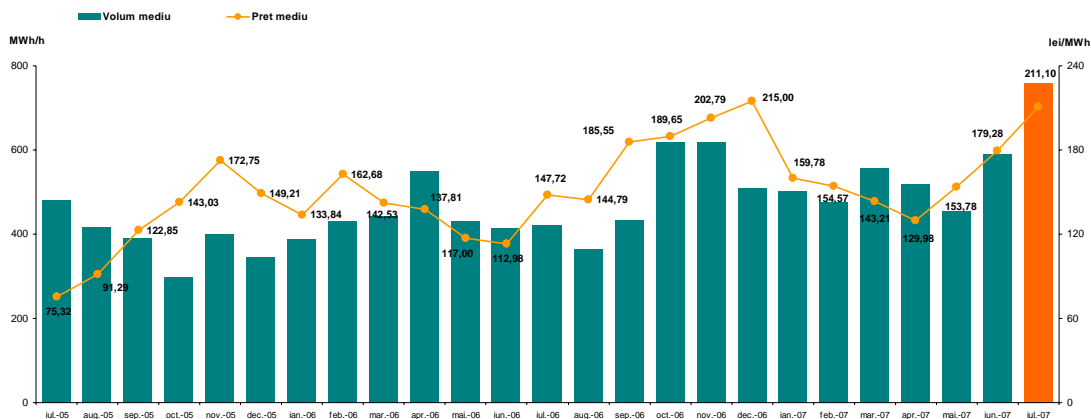


Figura 1: Evoluția prețului și volumului mediu tranzacționat

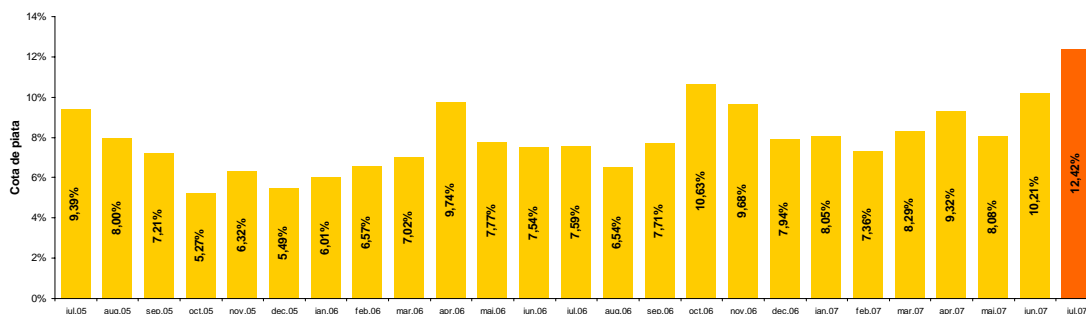


Figura 2: Evoluția cotei de piață³

¹ Media aritmetică a prețurilor de închidere a PZU corespunzătoare tuturor intervalelor orare din luna iulie 2007.

² Cota cantităților tranzacționate pe PZU în luna iulie 2007 din consumul net intern prognozat.

³ Cu excepția lunii iulie 2007, reprezintă valori calculate prin raportarea cantității tranzacționate pe PZU la consumul net intern realizat.

Piața Centralizată pentru Contracte Bilaterale – Licitație publică (PCCB)		Iulie 2007	
Număr de contracte atribuite		Cantitate tranzacționată ⁴ [MWh]	
13	▲ +3	527.040	▲ +464.520

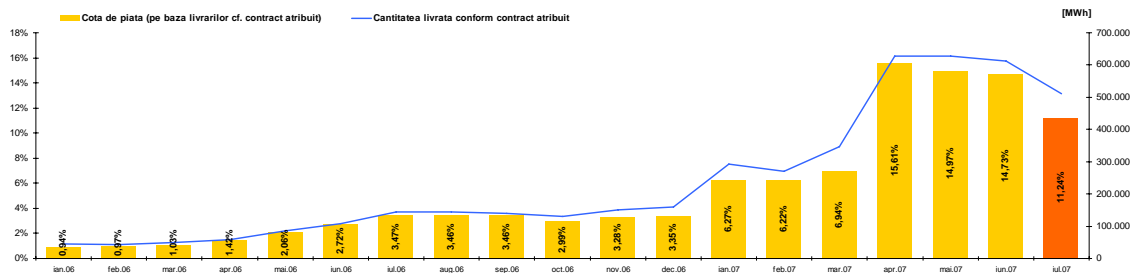


Figura 3: Evoluția livrărilor de energie electrică prevăzute în contractele atribuite prin licitație publică (valori absolute și relative⁵)

Piața Centralizată pentru Contracte Bilaterale – Negociere continuă (PCCB-NC)		Iulie 2007	
Număr de contracte atribuite		Cantitate tranzacționată ⁶ [MWh]	
40	▲ +25	6.720	▲ +4.200

Piața Centralizată pentru Certificate Verzi (PCCV)		Iulie 2007	
Preț [lei/certificat]		Număr certificate verzi tranzacționate	
142,72	— 0,00	3.258	▲ +3.076

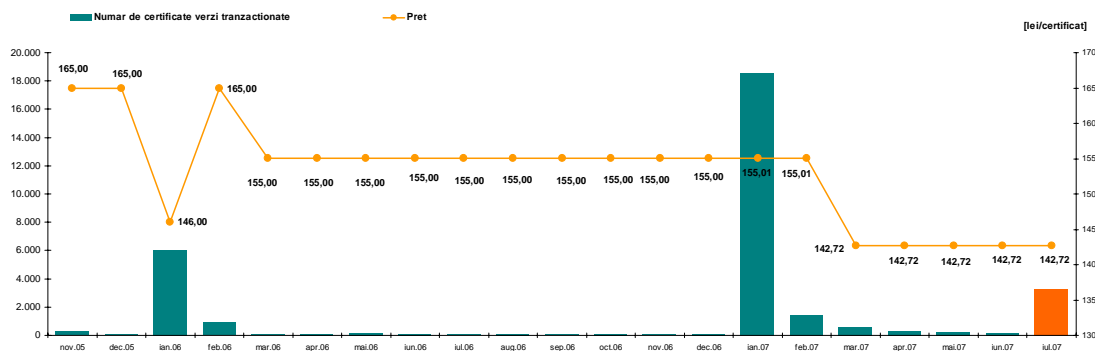


Figura 4: Evoluția prețului și numărului de certificate verzi tranzacționate

⁴ Volumul tranzacțiilor încheiate pe PCCB în luna iulie 2007.

⁵ Cu excepția lunii iulie 2007, reprezintă valori calculate prin raportarea cantității livrate conform contractului atribuit la consumul net intern realizat. Pentru luna iulie 2007 s-a luat în considerare consumul net intern prognozat.

⁶ Volumul tranzacțiilor încheiate pe PCCB-NC în luna iulie 2007.



**"earning every Day-Ahead
your trust"**

16-18 Hristo Botev Blvd., Bucharest - 3, ROMANIA - 030236
Phone: +40 (21) 3071 450; Fax: +40 (21) 3071 400
<http://www.opcom.ro>