

www.opcom.ro



opcom

"earning every Day-Ahead
your trust"

RAPORT de PIAȚĂ LUNAR





Piața pentru Ziua Următoare

Date relevante PZU pentru luna decembrie 2007:

Participanți înregistrați la PZU: **99**
Număr mediu de participanți activi [participanți/zi]: **55**
Număr maxim de participanți activi [participanți/zi]: **58**
Preț mediu [lei/MWh]: **130,31**
Preț mediu [EURO/MWh]: **37,01**
Volum total tranzacționat [MWh]: **404.939,219**
Volum mediu tranzacționat [MWh/h]: **544,273**
Cota tranzacțiilor PZU din consumul net prognozat [%]: **7,95**
Valoarea tranzacțiilor [lei]: **58.012.563,82**
Valoarea tranzacțiilor [EURO]: **16.465.659,22**

Date relevante PZU pentru anul 2007:

Participanți înregistrați la PZU: **99**
Număr mediu de participanți activi [participanți/zi]: **52**
Număr maxim de participanți activi [participanți/zi]: **58**
Preț mediu [lei/MWh]: **158,95**
Preț mediu [EURO/MWh]: **47,89**
Volum total tranzacționat [MWh]: **5.043.193,266**
Volum mediu tranzacționat [MWh/h]: **575,707**
Cota tranzacțiilor PZU din consumul net prognozat [%]: **9,33**
Valoarea tranzacțiilor [lei]: **832.926.908,88**
Valoarea tranzacțiilor [EURO]: **251.683.352,65**

Date relevante PZU – Variații lunare:

Perioada	Volumul tranzacțiilor pe PZU [MWh]	Volumul mediu orar tranzacționat pe PZU [MWh/h]	Cota pieței spot [%]	Prețul mediu de închidere a pieței [lei/MWh]	Prețul mediu de închidere a pieței [euro/MWh]	Valoarea tranzacțiilor pe PZU [lei]	Valoarea tranzacțiilor pe PZU [euro]
Decembrie 2006	378.341,530	508,524	7,76%	215,00	62,92	80.423.251,32	23.532.955,93
Decembrie 2007	404.939,219	544,273	7,95%	130,31	37,01	58.012.563,82	16.465.659,22
Variație procentuală	▲ +7,03%	▲ +7,03%	▲ +2,52%	▼ -39,39%	▼ -41,18%	▼ -27,87%	▼ -30,03%

Perioada	Volumul tranzacțiilor pe PZU [MWh]	Volumul mediu orar tranzacționat pe PZU [MWh/h]	Cota pieței spot [%]	Prețul mediu de închidere a pieței [lei/MWh]	Prețul mediu de închidere a pieței [euro/MWh]	Valoarea tranzacțiilor pe PZU [lei]	Valoarea tranzacțiilor pe PZU [euro]
Noiembrie 2007	395.437,165	549,218	8,00%	138,80	40,17	58.302.259,76	16.876.738,95
Decembrie 2007	404.939,219	544,273	7,95%	130,31	37,01	58.012.563,82	16.465.659,22
Variație procentuală	▲ +2,40%	▼ -0,90%	▼ -0,64%	▼ -6,11%	▼ -7,86%	▼ -0,50%	▼ -2,44%

Date relevante PZU – Variații anuale

Perioada	Volumul tranzacțiilor pe PZU [MWh]	Volumul mediu orar tranzacționat pe PZU [MWh/h]	Cota pieței spot [%]	Prețul mediu de închidere a pieței [lei/MWh]	Prețul mediu de închidere a pieței [euro/MWh]	Valoarea tranzacțiilor pe PZU [lei]	Valoarea tranzacțiilor pe PZU [euro]
2006	4.105.930,592	468,714	7,74%	157,63	44,78	676.901.273,33	192.495.635,86
2007	5.043.193,266	575,707	9,33%	158,95	47,89	832.926.908,88	251.683.352,65
Variație procentuală	▲ +22,83%	▲ +22,83%	▲ +20,59%	▲ +0,84%	▲ +6,93%	▲ +23,05%	▲ +30,75%

Piața Centralizată pentru Contracte Bilaterale

Date relevante PCCB pentru luna decembrie 2007:

Participanți înregistrați la PCCB: **91**

Cantitate de energie electrică tranzacționată [MWh]: **1.432.540**

Contracte cu livrare în luna decembrie:

- Număr: **109**
- Cantitate de energie electrică [MWh]: **843.633**
- Cota de piață [%]: **16,57**
- Preț mediu ponderat [lei/MWh]: **173,78**
- Valoare [mil. lei]: **146,61**

Piața Centralizată pentru Certificate Verzi

Date relevante PCCV pentru luna decembrie 2007:

Participanți înregistrați la PCCV: **81**

Certificate verzi tranzacționate:

- Număr: **4.304**
- Preț [lei/certificat]: **142,72**

Pentru mai multe informații privind rezultatele Pieței de Energie Electrică pentru luna ***decembrie 2007***, vă rugăm să accesați website-ul OPCOM:

www.opcom.ro

Prețuri stabilite pe Piața pentru Ziua Următoare (PZU)		Decembrie 2007	
Preț mediu ¹ [lei/MWh]	Preț mediu de zi ² [lei/MWh]	Preț mediu de noapte ³ [lei/MWh]	
130,31 ▼ -6,11%	153,02 ▼ -5,62%	84,90 ▼ -7,83%	

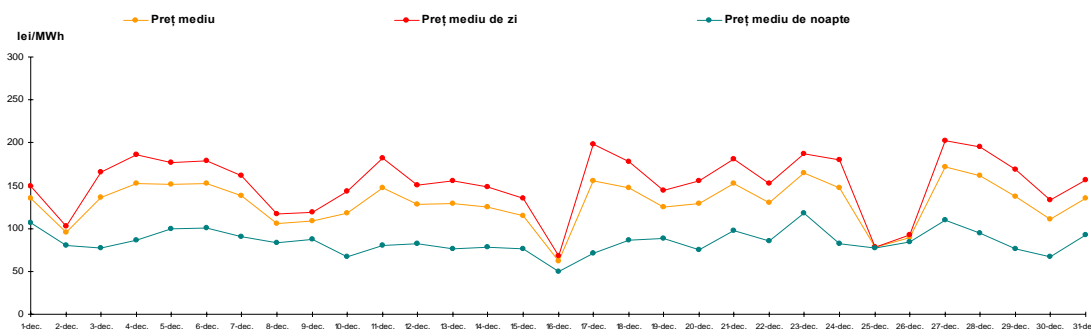


Figura 1: Evoluția zilnică a prețurilor medii

Volume tranzacționate pe Piața pentru Ziua Următoare (PZU)		Decembrie 2007	
Volum mediu [MWh/h]	Cota de piață ⁴ [%]		
544,273 ▼ -0,90%	7,95		

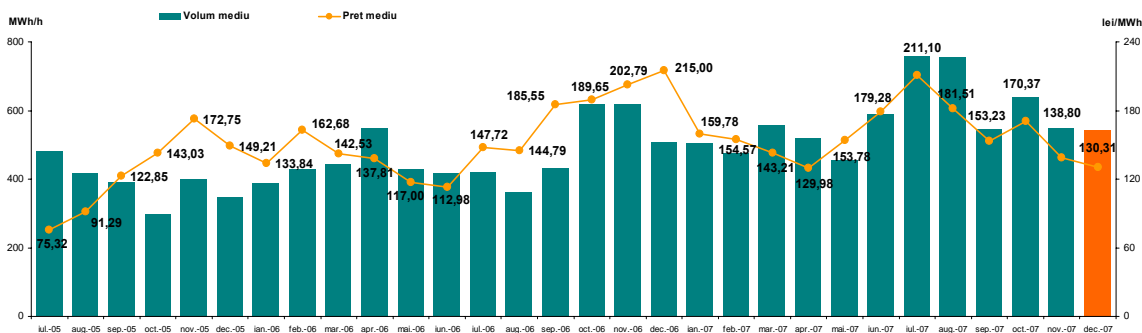


Figura 2: Evoluția prețului și volumului mediu tranzacționat

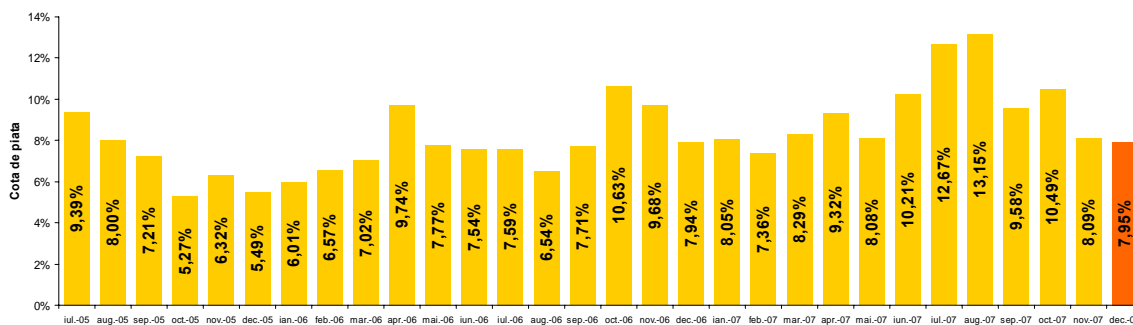


Figura 3: Evoluția cotei de piață⁵

¹ Media aritmetică a prețurilor de închidere a PZU corespunzătoare tuturor intervalelor orare din luna decembrie 2007.

² Media aritmetică a prețurilor de închidere a PZU corespunzătoare intervalelor 7-22 din luna decembrie 2007.

³ Media aritmetică a prețurilor de închidere a PZU corespunzătoare intervalelor 1-6 și 23-24 din luna decembrie 2007.

⁴ Cota cantităților tranzacționate pe PZU în luna decembrie 2007 din consumul net intern prognozat.

⁵ Cu excepția lunii decembrie 2007, reprezintă valori calculate prin raportarea cantității tranzacționate pe PZU la consumul net intern realizat.

Piața Centralizată pentru Contracte Bilaterale – Licitație publică (PCCB)		Decembrie 2007	
Număr de contracte atribuite		Cantitate tranzacționată ⁶ [MWh]	
10	▲ +4	1.432.540	▲ +1.120,64%

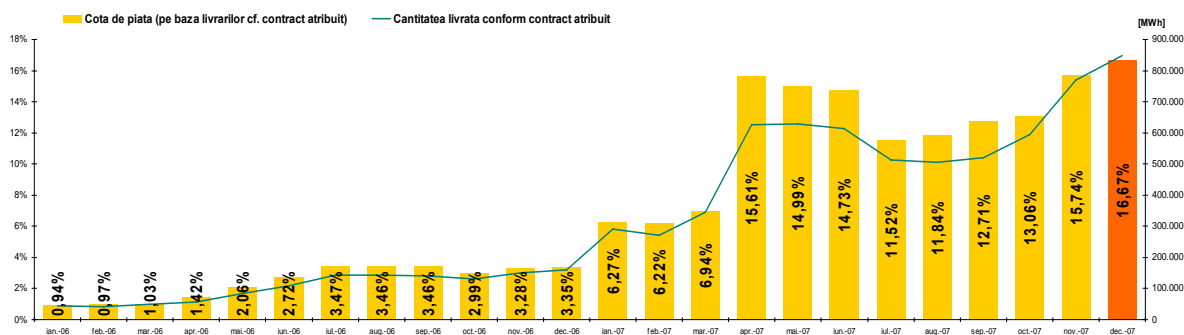


Figura 4: Evoluția livrărilor de energie electrică prevăzute în contractele încheiate pe PCCB și PCCB-NC (valori absolute și relative⁷)

Piața Centralizată pentru Certificate Verzi (PCCV)		Decembrie 2007	
Preț [lei/certificat]		Număr certificate verzi tranzacționate	
142,72	— 0,00%	4.304	▲ +58,41%

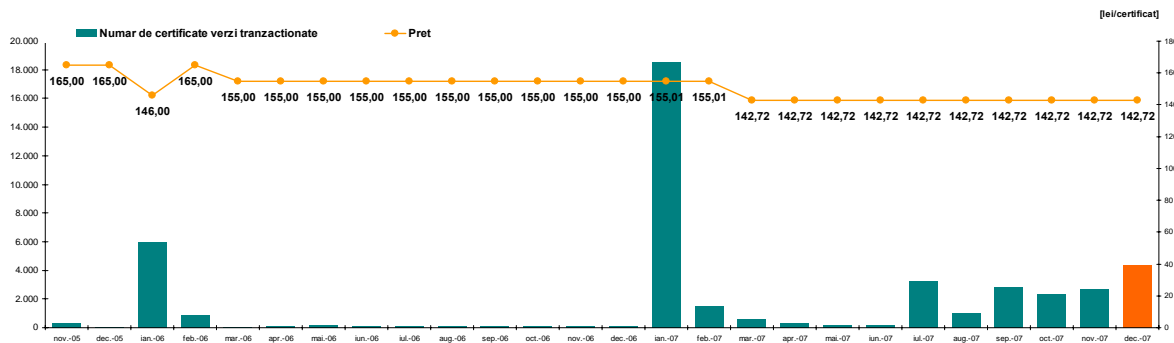


Figura 5: Evoluția prețului și numărului de certificate verzi tranzacționate

⁶ Volumul tranzacțiilor încheiate pe PCCB în luna decembrie 2007.

⁷ Cu excepția lunii decembrie 2007, cotele de piață reprezintă valori calculate prin raportarea cantității livrate conform contractului atribuit la consumul net intern realizat. Pentru luna decembrie 2007 s-a luat în considerare consumul net intern prognozat.



**"earning every Day-Ahead
your trust"**

16-18 Hristo Botev Blvd., Bucharest - 3, ROMANIA - 030236
Phone: +40 (21) 3071 450; Fax: +40 (21) 3071 400
<http://www.opcom.ro>