

www.opcom.ro



opcom

"earning every Day-Ahead
your trust"

RAPORT de PIAȚĂ LUNAR



Ianuarie 2008

Piața pentru Ziua Următoare

Date relevante PZU pentru luna ianuarie 2008:

Participanți înregistrați la PZU: **98**
 Număr mediu de participanți activi [participanți/zi]: **56**
 Număr maxim de participanți activi [participanți/zi]: **59**
 Preț mediu [lei/MWh]: **207,78**
 Preț mediu [EURO/MWh]: **56,51**
 Volum total tranzacționat [MWh]: **571.408,185**
 Volum mediu tranzacționat [MWh/h]: **768,022**
 Cota tranzacțiilor PZU din consumul net prognozat [%]: **10,97**
 Valoarea tranzacțiilor [lei]: **120.973.939,32**
 Valoarea tranzacțiilor [EURO]: **32.909.335,97**

Recorduri lunare atinse in luna ianuarie 2008:

Valori maxime pentru:

- număr mediu de participanți activi [participanți/zi]: **56**
- volum total tranzacționat pe PZU [MWh]: **571.408,185**
- volum mediu tranzacționat [MWh/h]: **768,022**
- valoare a tranzacțiilor [lei]: **120.973.939,32**

Recorduri zilnice atinse in luna ianuarie 2008:

Valori maxime pentru:

- 8, 9 si 22 ianuarie – număr de participanți activi [participanți/zi]: **59**
- 9 ianuarie – valoare a tranzacțiilor [lei]: **4.859.294,76**

Pentru zilele de 8-11, 13-14 ianuarie s-au înregistrat tranzacții orare de peste 1.000 MWh/h.

Date relevante PZU – Variații lunare:

Perioada	Volumul tranzacțiilor pe PZU [MWh]	Volumul mediu orar tranzacționat pe PZU [MWh/h]	Cota pieței spot [%]	Prețul mediu de închidere a pieței [lei/MWh]	Prețul mediu de închidere a pieței [euro/MWh]	Valoarea tranzacțiilor pe PZU [lei]	Valoarea tranzacțiilor pe PZU [euro]
Ianuarie 2007	374.451,102	503,294	7,90%	159,78	47,11	61.622.218,77	18.166.676,82
Ianuarie 2008	571.408,185	768,022	10,97%	207,78	56,51	120.973.939,32	32.909.335,97
Variație procentuală	▲ +52,60%	▲ +52,60%	▲ +38,74%	▲ +30,04%	▲ +19,94%	▲ +96,32%	▲ +81,15%

Perioada	Volumul tranzacțiilor pe PZU [MWh]	Volumul mediu orar tranzacționat pe PZU [MWh/h]	Cota pieței spot [%]	Prețul mediu de închidere a pieței [lei/MWh]	Prețul mediu de închidere a pieței [euro/MWh]	Valoarea tranzacțiilor pe PZU [lei]	Valoarea tranzacțiilor pe PZU [euro]
Decembrie 2007	404.939,219	544,273	7,95%	130,31	37,01	58.012.563,82	16.465.659,22
Ianuarie 2008	571.408,185	768,022	10,97%	207,78	56,51	120.973.939,32	32.909.335,97
Variație procentuală	▲ +41,11%	▲ +41,11%	▲ +37,87%	▲ +59,45%	▲ +52,69%	▲ +108,53%	▲ +99,87

Piața Centralizată pentru Contracte Bilaterale

Date relevante PCCB pentru luna ianuarie 2008:

Participanți înregistrați la PCCB: **90**

Cantitate de energie electrică tranzacționată [MWh]: **285.500**

Contracte cu livrare în luna ianuarie:

- Număr: **102**
- Cantitate de energie electrică [MWh]: **842.980**
- Cota de piață [%]: **16,18**
- Preț mediu ponderat [lei/MWh]: **177,32**
- Valoare [mil. lei]: **149,48**

Piața Centralizată pentru Certificate Verzi

Date relevante PCCV pentru luna ianuarie 2008:

Participanți înregistrați la PCCV: **82**

Certificate verzi tranzacționate:

- Număr: **21.548**
- Preț [lei/certificat]: **142,72**

Pentru mai multe informații privind rezultatele Pieței de Energie Electrică pentru luna **ianuarie 2008**, vă rugăm să accesați website-ul OPCOM:

www.opcom.ro

Prețuri stabilite pe Piața pentru Ziua Următoare (PZU)			Ianuarie 2008		
Preț mediu ¹ [lei/MWh]	Preț mediu de zi ² [lei/MWh]	Preț mediu de noapte ³ [lei/MWh]			
207,78 ▲ +59,45%	237,51 ▲ +55,21%	148,32 ▲ +74,71%			

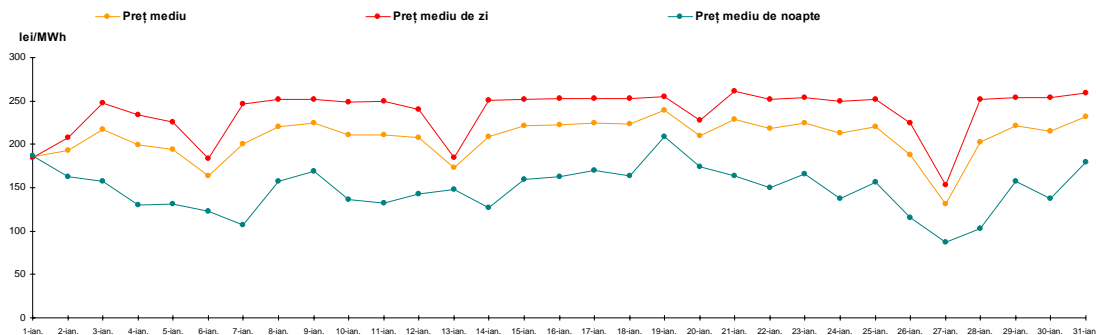


Figura 1: Evoluția zilnică a prețurilor medii

Volume tranzacționate pe Piața pentru Ziua Următoare (PZU)		Ianuarie 2008	
Volum mediu [MWh/h]	Cota de piață ⁴ [%]		
768,022 ▲ +41,11%	10,97		

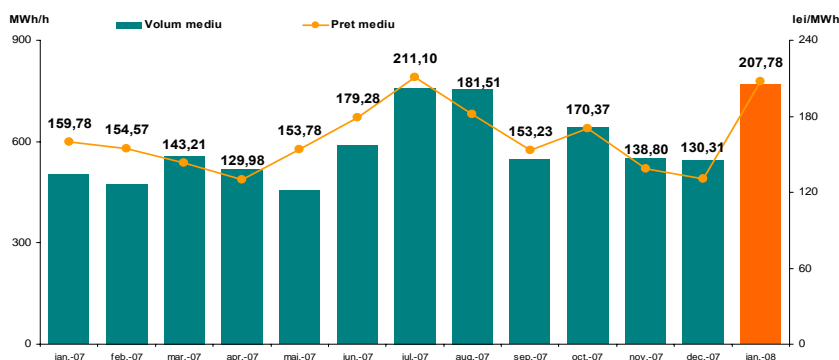


Figura 2: Evoluția prețului și volumului mediu tranzacționat

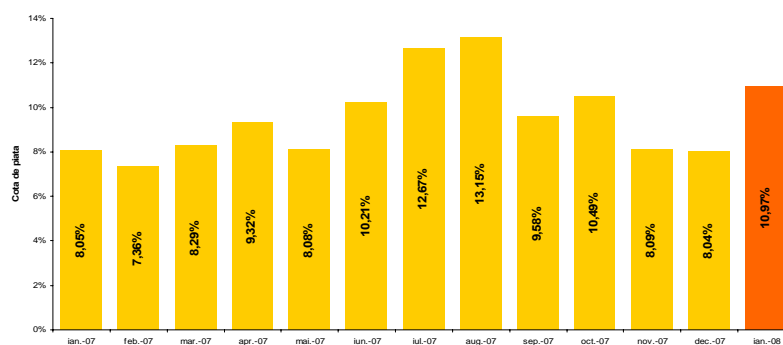


Figura 3: Evoluția cotei de piață⁵

¹ Media aritmetică a prețurilor de închidere a PZU corespunzătoare tuturor intervalelor orare din luna ianuarie 2008.

² Media aritmetică a prețurilor de închidere a PZU corespunzătoare intervalelor 7-22 din luna ianuarie 2008.

³ Media aritmetică a prețurilor de închidere a PZU corespunzătoare intervalelor 1-6 și 23-24 din luna ianuarie 2008.

⁴ Cota cantităților tranzacționate pe PZU în luna ianuarie 2008 din consumul net intern prognozat.

⁵ Cu excepția lunii ianuarie 2008, reprezintă valori calculate prin raportarea cantității tranzacționate pe PZU la consumul net intern realizat.

Piața Centralizată pentru Contracte Bilaterale – Licitație publică (PCCB)		Ianuarie 2008	
Număr de contracte atribuite	0	Cantitate tranzacționată ⁶ [MWh]	285.500 ▼ -80,07%
10	0	285.500	-80,07%

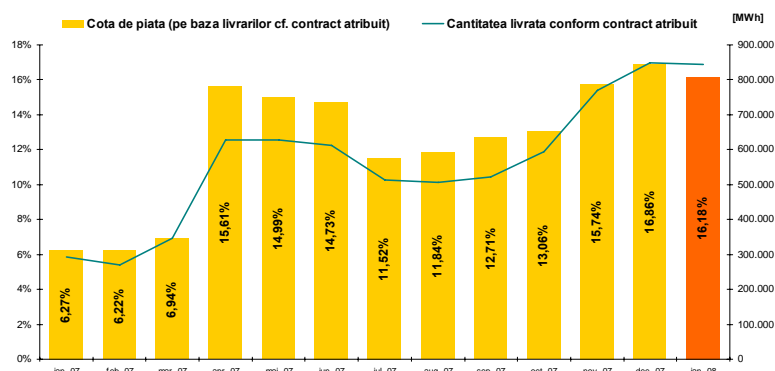


Figura 4: Evoluția livrărilor de energie electrică prevăzute în contractele încheiate pe PCCB și PCCB-NC (valori absolute și relative⁷)

Piața Centralizată pentru Certificate Verzi (PCCV)		Ianuarie 2008	
Preț [lei/certificat]	0,00%	Număr certificate verzi tranzacționate	+400,65%
142,72	0,00%	21.548	+400,65%

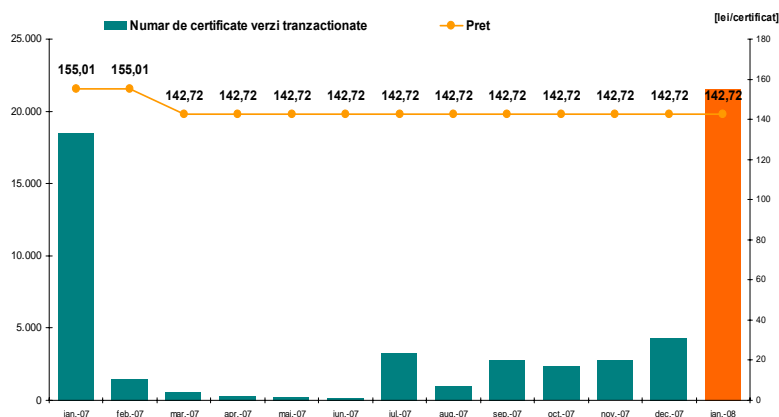


Figura 5: Evoluția prețului și numărului de certificate verzi tranzacționate

⁶ Volumul tranzacțiilor încheiate pe PCCB în luna ianuarie 2008.

⁷ Cu excepția lunii ianuarie 2008, cotele de piață reprezintă valori calculate prin raportarea cantității livrate conform contractului atribuit la consumul net intern realizat. Pentru luna ianuarie 2008 s-a luat în considerare consumul net intern prognozat.



**"earning every Day-Ahead
your trust"**

16-18 Hristo Botev Blvd., Bucharest - 3, ROMANIA - 030236
Phone: +40 (21) 3071 450; Fax: +40 (21) 3071 400
<http://www.opcom.ro>