

www.opcom.ro



opcom

"earning every Day-Ahead
your trust"

RAPORT de PIAȚĂ LUNAR



Februarie 2008



Piața pentru Ziua Următoare

Date relevante PZU pentru luna februarie 2008:

Participanți înregistrați la PZU: **98**
 Număr mediu de participanți activi [participanți/zi]: **55**
 Număr maxim de participanți activi [participanți/zi]: **58**
 Preț mediu [lei/MWh]: **194,75**
 Preț mediu [EURO/MWh]: **53,23**
 Volum total tranzacționat [MWh]: **472.068,152**
 Volum mediu tranzacționat [MWh/h]: **678,259**
 Cota tranzațiilor PZU din consumul net prognozat [%]: **9,75**
 Valoarea tranzațiilor [lei]: **91.081.834,56**
 Valoarea tranzațiilor [EURO]: **24.904.981,70**

Date relevante PZU – Variații lunare:

Perioada	Volumul tranzațiilor pe PZU [MWh]	Volumul mediu orar tranzacționat pe PZU [MWh/h]	Cota pieței spot [%]	Prețul mediu de închidere a pieței [lei/MWh]	Prețul mediu de închidere a pieței [euro/MWh]	Valoarea tranzațiilor pe PZU [lei]	Valoarea tranzațiilor pe PZU [euro]
Februarie 2007	319.476,878	475,412	7,25	154,5	45,6	51.491.106,3	15.219.948,83
Februarie 2008	472.068,152	678,259	9,75	194,7	53,2	91.081.834,5	24.904.981,70
Variație procentuală	▲ +47,76%	▲ +42,67%	▲ +34,36%	▲ +26,00%	▲ +16,53%	▲ +76,89%	▲ +63,63%

Perioada	Volumul tranzațiilor pe PZU [MWh]	Volumul mediu orar tranzacționat pe PZU [MWh/h]	Cota pieței spot [%]	Prețul mediu de închidere a pieței [lei/MWh]	Prețul mediu de închidere a pieței [euro/MWh]	Valoarea tranzațiilor pe PZU [lei]	Valoarea tranzațiilor pe PZU [euro]
Ianuarie 2008	571.408,185	768,02	10,97	207,7	56,5	120.973.939,3	32.909.335,97
Februarie 2008	472.068,152	678,25	9,75	194,7	53,2	91.081.834,5	24.904.981,70
Variație procentuală	▼ -17,39%	▼ -11,69%	▼ -11,11%	▼ -6,27%	▼ -5,80%	▼ -24,71%	▼ -24,32%

Piața Centralizată pentru Contracte Bilaterale

Date relevante PCCB pentru luna februarie 2008:

Participanți înregistrați la PCCB: **90**

Cantitate de energie electrică tranzacționată [MWh]: **73.440**

Contracte cu livrare în luna februarie:

- Număr: **109**
- Cantitate de energie electrică [MWh]: **846.832**
- Cota de piață [%]: **17,49**
- Preț mediu ponderat [lei/MWh]: **177,17**
- Valoare [mil. lei]: **150,03**

Piața Centralizată pentru Certificate Verzi

Date relevante PCCV pentru luna februarie 2008:

Participanți înregistrați la PCCV: **82**

Certificate verzi tranzacționate:

- Număr: **2.107**
- Preț [lei/certificat]: **142,72**

Pentru mai multe informații privind rezultatele Pieței de Energie Electrică pentru luna ***februarie 2008***, vă rugăm să accesați website-ul OPCOM:

www.opcom.ro

Prețuri stabilite pe Piața pentru Ziua Următoare (PZU)			Februarie 2008		
Preț mediu ¹ [lei/MWh]	Preț mediu de zi ² [lei/MWh]	Preț mediu de noapte ³ [lei/MWh]			
194,75	217,30	149,65	▼ -6,27%	▼ -8,51%	▲ +0,90%

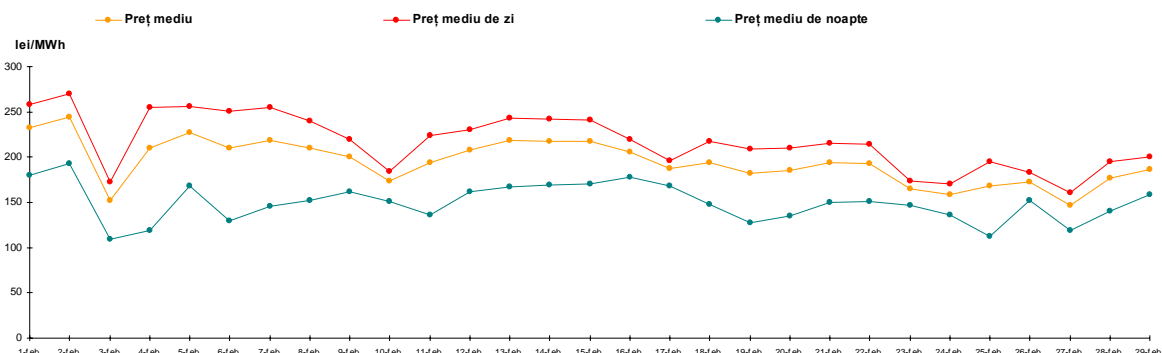


Figura 1: Evoluția zilnică a prețurilor medii

Volume tranzacționate pe Piața pentru Ziua Următoare (PZU)		Februarie 2008	
Volu mediu [MWh/h]	Cota de piață ⁴ [%]		
678,259	9,75	▼ -11,69%	

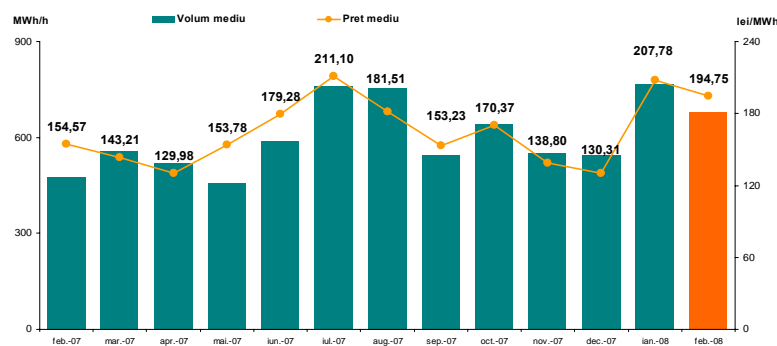


Figura 2: Evoluția prețului și volumului mediu tranzacționat

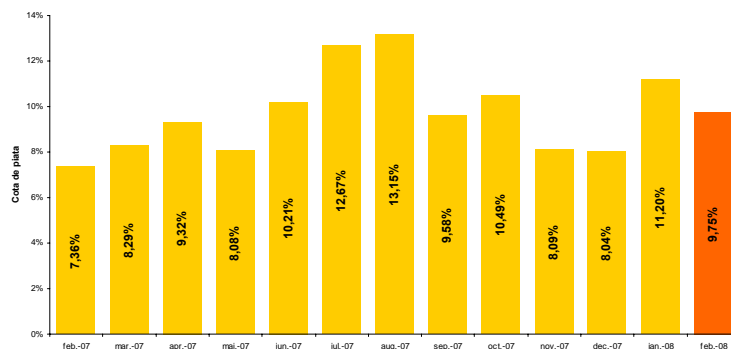


Figura 3: Evoluția cotei de piață⁵

¹ Media aritmetică a prețurilor de închidere a PZU corespunzătoare tuturor intervalelor orare din luna februarie 2008.

² Media aritmetică a prețurilor de închidere a PZU corespunzătoare intervalelor 7-22 din luna februarie 2008.

³ Media aritmetică a prețurilor de închidere a PZU corespunzătoare intervalelor 1-6 și 23-24 din luna februarie 2008.

⁴ Cota cantităților tranzacționate pe PZU în luna februarie 2008 din consumul net intern prognozat.

⁵ Cu excepția lunii februarie 2008, reprezintă valori calculate prin raportarea cantității tranzacționate pe PZU la consumul net intern realizat.

Piața Centralizată pentru Contracte Bilaterale – Licitatie publică (PCCB)			Februarie 2008	
Număr de contracte atribuite		Cantitate tranzacționată ⁶ [MWh]		
1	▼	-9	73.440	▼ -74,28%

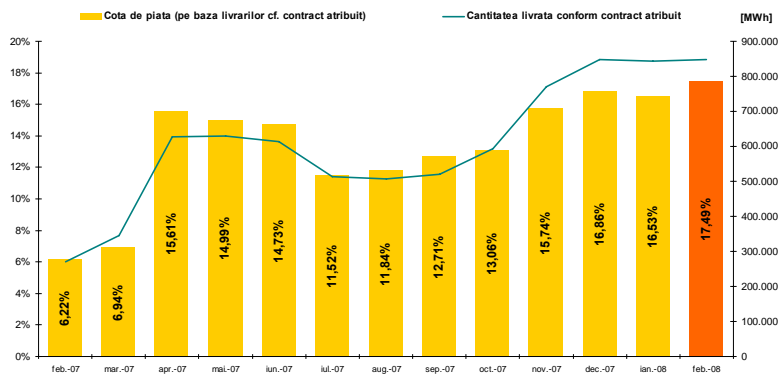


Figura 4: Evoluția livrărilor de energie electrică prevăzute în contractele încheiate pe PCCB și PCCB-NC (valori absolute și relative⁷)

Piața Centralizată pentru Certificate Verzi (PCCV)			Februarie 2008	
Preț [lei/certificat]		Număr certificate verzi tranzacționate		
142,72	—	0,00%	2.107	▼ -90,22%

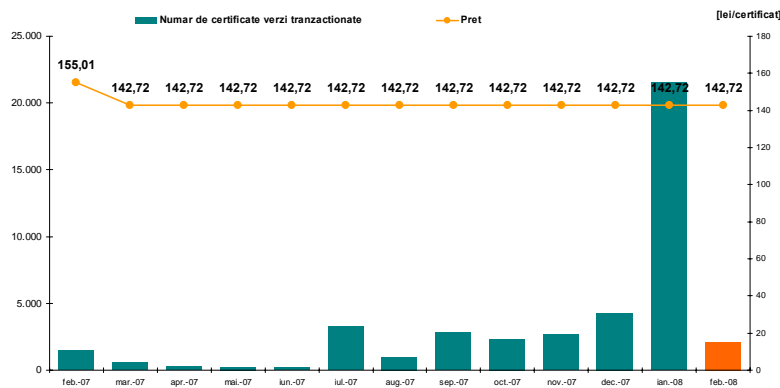


Figura 5: Evoluția prețului și numărului de certificate verzi tranzacționate

⁶ Volumul tranzacțiilor încheiate pe PCCB în luna februarie 2008.

⁷ Cu excepția lunii februarie 2008, cotele de piață reprezintă valori calculate prin raportarea cantității livrate conform contractului atribuit la consumul net intern realizat. Pentru luna februarie 2008 s-a luat în considerare consumul net intern prognozat.



**"earning every Day-Ahead
your trust"**

16-18 Hristo Botev Blvd., Bucharest - 3, ROMANIA - 030236
Phone: +40 (21) 3071 450; Fax: +40 (21) 3071 400
<http://www.opcom.ro>