

[www.opcom.ro](http://www.opcom.ro)



**opcom**

"earning every Day-Ahead  
your trust"

## RAPORT de PIAȚĂ LUNAR



**Aprilie 2008**

## Piața pentru Ziua Următoare

### Date relevante PZU pentru luna aprilie 2008:

Participanți înregistrați la PZU: **99**  
 Număr de participanți activi [participanți/lună]: **59**  
 Număr maxim de participanți activi [participanți/zi]: **52**  
 Preț mediu [lei/MWh]: **140,95**  
 Preț mediu [EURO/MWh]: **38,54**  
 Volum total tranzacționat [MWh]: **413.599,771**  
 Volum mediu tranzacționat [MWh/h]: **574,444**  
 Cota tranzacțiilor PZU din consumul net prognozat [%]: **9,40**  
 Valoarea tranzacțiilor [lei]: **63.849.742,64**  
 Valoarea tranzacțiilor [EURO]: **17.442.430,18**

\* prețul mediu și valoarea tranzacțiilor au fost convertite în EURO utilizând cursul de referință publicat de BNR în ziua premergătoare zilei de tranzacționare (așa-numitul "curs valabil" pentru ziua care urmează, în cazul nostru pentru ziua de tranzacționare).

### Date relevante PZU – Variații lunare:

Perioada	Volumul tranzacțiilor pe PZU [MWh]	Volumul mediu orar tranzacționat pe PZU [MWh/h]	Cota pieței spot [%]	Prețul mediu de închidere a pieței [lei/MWh]	Prețul mediu de închidere a pieței [euro/MWh]	Valoarea tranzacțiilor pe PZU [lei]	Valoarea tranzacțiilor pe PZU [euro]
Aprilie 2007	374.426,000	520,036	9,30%	129,98	38,95	49.699.924,07	14.893.752,36
Aprilie 2008	413.599,771	574,444	9,40%	140,95	38,54	63.849.742,64	17.442.430,18
Variație procentuală	▲ +10,46%	▲ +10,46%	▲ +1,03%	▲ +8,44%	▼ -1,04%	▲ +28,47%	▲ +17,11%

Perioada	Volumul tranzacțiilor pe PZU [MWh]	Volumul mediu orar tranzacționat pe PZU [MWh/h]	Cota pieței spot [%]	Prețul mediu de închidere a pieței [lei/MWh]	Prețul mediu de închidere a pieței [euro/MWh]	Valoarea tranzacțiilor pe PZU [lei]	Valoarea tranzacțiilor pe PZU [euro]
Martie 2008	445.388,283	599,446	9,24%	150,17	40,36	67.816.735,84	18.227.434,17
Aprilie 2008	413.599,771	574,444	9,40%	140,95	38,54	63.849.742,64	17.442.430,18
Variație procentuală	▼ -7,14%	▼ -4,17%	▲ +1,74%	▼ -6,15%	▼ -4,50%	▼ -5,85%	▼ -4,31%

## **Piața Centralizată pentru Contracte Bilaterale**

### **Date relevante PCCB pentru luna aprilie 2008:**

Participanți înregistrați la PCCB: **88**

Cantitate de energie electrică tranzacționată [MWh]: **51.257**

Contracte cu livrare în luna aprilie:

- Număr: **70**
- Cantitate de energie electrică [MWh]: **704.799**
- Cota de piață [%]: **17,54**
- Preț mediu [lei/MWh]: **175,69**
- Preț mediu ponderat [lei/MWh]: **177,92**
- Valoare [mil. lei]: **125,40**

## **Piața Centralizată pentru Certificate Verzi**

### **Date relevante PCCV pentru luna aprilie 2008:**

Participanți înregistrați la PCCV: **83**

Certificate verzi tranzacționate:

- Număr: **9.021**
- Preț [lei/certificat]: **151,63**

Numărul certificatelor verzi tranzacționate centralizat în contul anului 2008 reprezintă aproximativ 54,09% din numărul certificatelor verzi emise până în prezent.

Pentru mai multe informații privind rezultatele Pieței de Energie Electrică pentru luna **aprilie 2008**, vă rugăm să accesați website-ul OPCOM:

[www.opcom.ro](http://www.opcom.ro)

Prețuri stabilite pe Piața pentru Zia Următoare (PZU)			Aprilie 2008		
Preț mediu <sup>1</sup> [lei/MWh]	Preț mediu de zi <sup>2</sup> [lei/MWh]	Preț mediu de noapte <sup>3</sup> [lei/MWh]			
140,95	153,79	115,26	▼ -6,15%	▼ -9,59%	▲ +4,52%

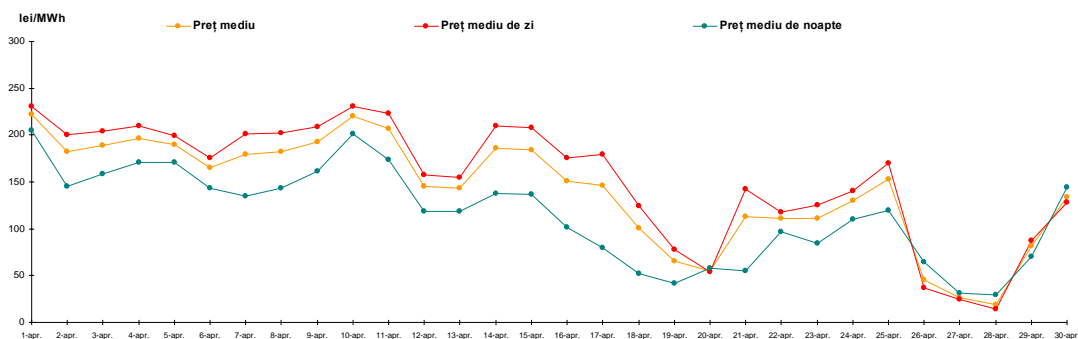


Figura 1: Evoluția zilnică a prețurilor medii

Volum tranzacționate pe Piața pentru Zia Următoare (PZU)		Aprilie 2008	
Volum mediu [MWh/h]	Cota de piață <sup>4</sup> [%]		
574,444	9,40	▼ -4,17%	

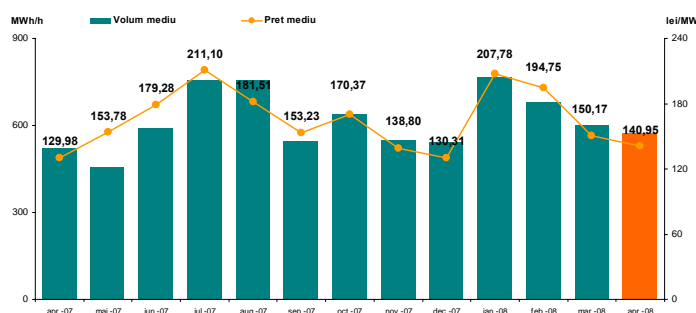


Figura 2: Evoluția prețului și volumului mediu tranzacționat

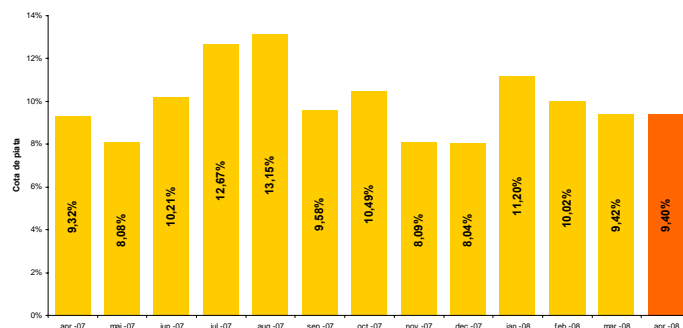


Figura 3: Evoluția cotei de piață<sup>5</sup>

<sup>1</sup> Media aritmetică a prețurilor de închidere a PZU corespunzătoare tuturor intervalelor orare din luna aprilie 2008.

<sup>2</sup> Media aritmetică a prețurilor de închidere a PZU corespunzătoare intervalelor 7-22 din luna aprilie 2008.

<sup>3</sup> Media aritmetică a prețurilor de închidere a PZU corespunzătoare intervalelor 1-6 și 23-24 din luna aprilie 2008.

<sup>4</sup> Cota cantităților tranzacționate pe PZU în luna aprilie 2008 din consumul net intern prognozat.

<sup>5</sup> Cu excepția lunii aprilie 2008, reprezintă valori calculate prin raportarea cantității tranzacționate pe PZU la consumul net intern realizat.

Piața Centralizată pentru Contracte Bilaterale – Licitație publică (PCCB)			Aprilie 2008	
Număr de contracte atribuite		Cantitate tranzacționată <sup>6</sup> [MWh]		
6	▲ +4	51.257	▼ -44,77%	

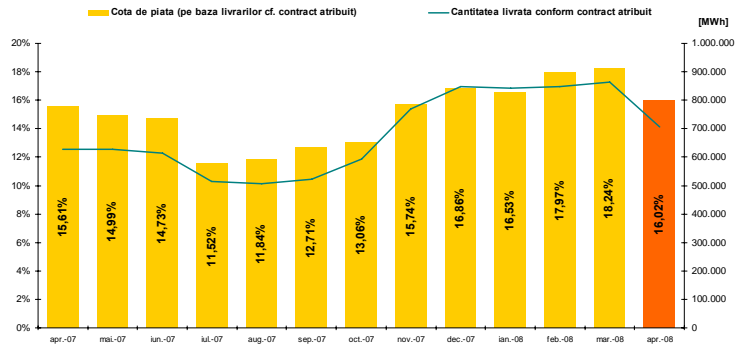


Figura 4: Evoluția livrărilor de energie electrică prevăzute în contractele încheiate pe PCCB și PCCB-NC (valori absolute și relative<sup>7</sup>)

Piața Centralizată pentru Certificate Verzi (PCCV)			Aprilie 2008	
Pret [lei/certificat]		Număr certificate verzi tranzacționate		
151,63	▲ 0,00%	9.021	▲ +76,67%	

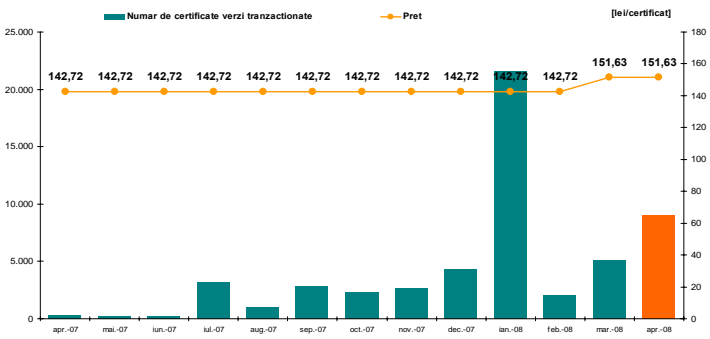


Figura 5: Evoluția prețului și numărului de certificate verzi tranzacționate

<sup>6</sup> Volumul tranzacțiilor încheiate pe PCCB în luna aprilie 2008.

<sup>7</sup> Cu excepția lunii aprilie 2008, cotele de piață reprezintă valori calculate prin raportarea cantității livrate conform contractului atribuit la consumul net intern realizat. Pentru luna aprilie 2008 s-a luat în considerare consumul net intern prognozat.



**"earning every Day-Ahead  
your trust"**

16-18 Hristo Botev Blvd., Bucharest - 3, ROMANIA - 030236  
Phone: +40 (21) 3071 450; Fax: +40 (21) 3071 400  
<http://www.opcom.ro>