


www.opcom.ro



opcom

"earning every Day-Ahead
your trust"

RAPORT de PIAȚĂ LUNAR



Iunie 2008



Piața pentru Ziua Următoare

Date relevante PZU pentru luna **ianie 2008**:

Participanți înregistrați la PZU: **101**

Număr de participanți activi [participanți/lună]: **60**

Număr maxim de participanți activi [participanți/zi]: **56**

Preț mediu [lei/MWh]: **180,27**

Preț mediu [EURO/MWh]: **49,32**

Volum total tranzacționat [MWh]: **399.676,264**

Volum mediu tranzacționat [MWh/h]: **555,106**

Cota tranzacțiilor PZU din consumul net prognozat [%]: **9,34**

Valoarea tranzacțiilor [lei]: **74.101.187,24**

Valoarea tranzacțiilor [EURO]: **20.262.447,90**

* prețul mediu și valoarea tranzacțiilor au fost convertite în EURO utilizând cursul de referință publicat de BNR în ziua premergătoare zilei de tranzacționare (așa-numitul "curs valabil" pentru ziua care urmează, în cazul nostru pentru ziua de tranzacționare).

Date relevante PZU – Variații lunare:

Perioada	Volumul tranzacțiilor pe PZU [MWh]	Volumul mediu orar tranzacționat pe PZU [MWh/h]	Cota pieței spot [%]	Prețul mediu de închidere a pieței [lei/MWh]	Prețul mediu de închidere a pieței [euro/MWh]	Valoarea tranzacțiilor pe PZU [lei]	Valoarea tranzacțiilor pe PZU [euro]
Iunie 2007	424.789,488	589,985	10,02%	179,28	55,39	74.728.031,99	23.119.863,00
Iunie 2008	399.676,264	555,106	9,34%	180,27	49,32	74.101.187,24	20.262.447,90
Variație procentuală	▼ -5,91%	▼ -5,91%	▼ -6,78%	▲ +0,55%	▼ -10,96%	▼ -0,84%	▼ -12,36%

Perioada	Volumul tranzacțiilor pe PZU [MWh]	Volumul mediu orar tranzacționat pe PZU [MWh/h]	Cota pieței spot [%]	Prețul mediu de închidere a pieței [lei/MWh]	Prețul mediu de închidere a pieței [euro/MWh]	Valoarea tranzacțiilor pe PZU [lei]	Valoarea tranzacțiilor pe PZU [euro]
Mai 2008	373.346,114	501,809	8,60%	140,58	38,37	54.255.596,24	14.810.485,39
Iunie 2008	399.676,264	555,106	9,34%	180,27	49,32	74.101.187,24	20.262.447,90
Variație procentuală	▲ +7,05%	▲ +10,62%	▲ +8,59%	▲ +28,24%	▲ +28,53%	▲ +36,58%	▲ +36,81%

Piața Centralizată pentru Contracte Bilaterale

Date relevante PCCB pentru luna iunie 2008:

Participanți înregistrați la PCCB: **88**

Cantitate de energie electrică tranzacționată [MWh]: **116.800**

Contracte cu livrare în luna iunie:

- Număr: **73**
- Cantitate de energie electrică [MWh]: **659.691**
- Cota de piață [%]: **15,85**
- Preț mediu [lei/MWh]: **172,52**
- Preț mediu ponderat [lei/MWh]: **177,79**
- Valoare [mil. lei]: **117,3**

Piața Centralizată pentru Certificate Verzi

Date relevante PCCV pentru luna iunie 2008:

Participanți înregistrați la PCCV: **83**

Certificate verzi tranzacționate:

- Număr: **11.636**
- Preț [lei/certificat]: **151,63**

Numărul certificatelor verzi tranzacționate centralizat în contul anului 2008 reprezintă aproximativ 55,58% din numărul certificatelor verzi emise până în prezent.

Pentru mai multe informații privind rezultatele Pieței de Energie Electrică pentru luna **iunie 2008**, vă rugăm să accesați website-ul OPCOM:

www.opcom.ro

Prețuri stabilite pe Piața pentru Ziua Următoare (PZU)		Iunie 2008	
Preț mediu ¹ [lei/MWh]	Preț mediu de zi ² [lei/MWh]	Preț mediu de noapte ³ [lei/MWh]	
180,27 ▲ +28,24%	185,79 ▲ +28,05%	169,24 ▲ +28,67%	

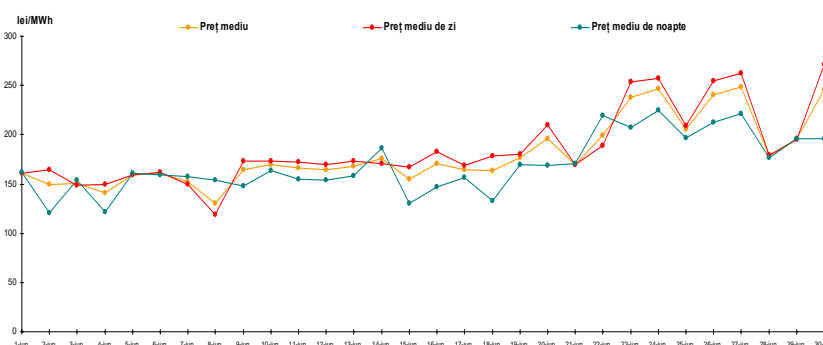


Figura 1: Evoluția zilnică a prețurilor medii

Volume tranzacționate pe Piața pentru Ziua Următoare (PZU)		Iunie 2008	
Volum mediu [MWh/h]	Cota de piață ⁴ [%]		
555,106 ▲ +10,62%	9,34		

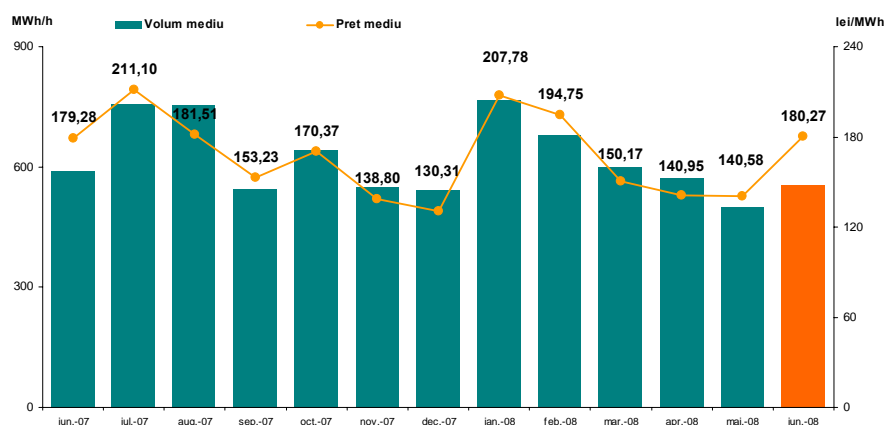
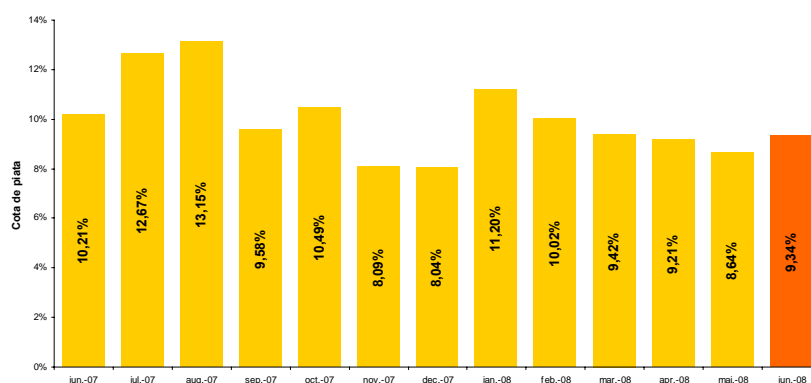


Figura 2: Evoluția prețului și volumului mediu tranzacționat

Figura 3: Evoluția cotei de piață⁵

¹ Media aritmetică a prețurilor de închidere a PZU corespunzătoare tuturor intervalelor orare din luna iunie 2008.

² Media aritmetică a prețurilor de închidere a PZU corespunzătoare intervalelor 7-22 din luna iunie 2008.

³ Media aritmetică a prețurilor de închidere a PZU corespunzătoare intervalelor 1-6 și 23-24 din luna iunie 2008.

⁴ Cota cantităților tranzacționate pe PZU în luna iunie 2008 din consumul net intern prognozat.

⁵ Cu excepția lunii iunie 2008, reprezintă valori calculate prin raportarea cantității tranzacționate pe PZU la consumul net intern realizat.

Piața Centralizată pentru Contracte Bilaterale – Licitație publică (PCCB) Iunie 2008

Număr de contracte atribuite	Cantitate tranzacționată ⁶ [MWh]
4 ▲ +3	116.800 ▼ -9,05%

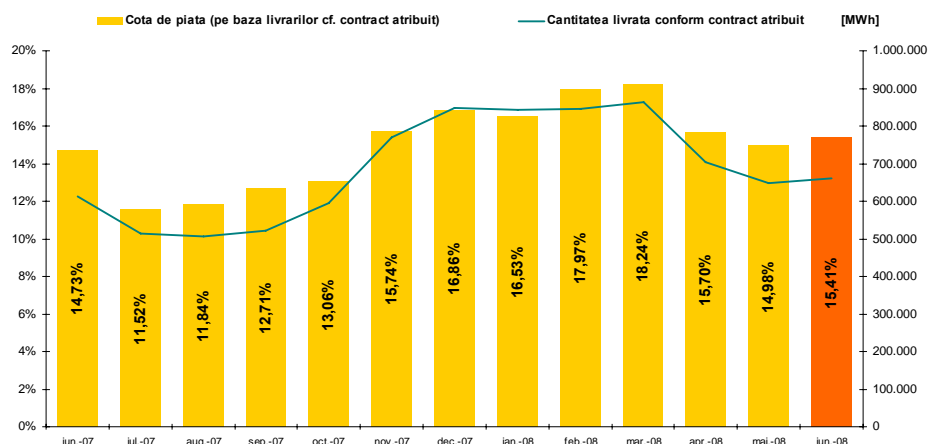


Figura 4: Evoluția livrărilor de energie electrică prevăzute în contractele încheiate pe PCCB și PCCB-NC (valori absolute și relative⁷)

Piața Centralizată pentru Certificate Verzi (PCCV) Iunie 2008

Preț [lei/certificat]	Număr certificate verzi tranzacționate
151,63 ▲ 0,00%	11.636 ▲ +28,99%

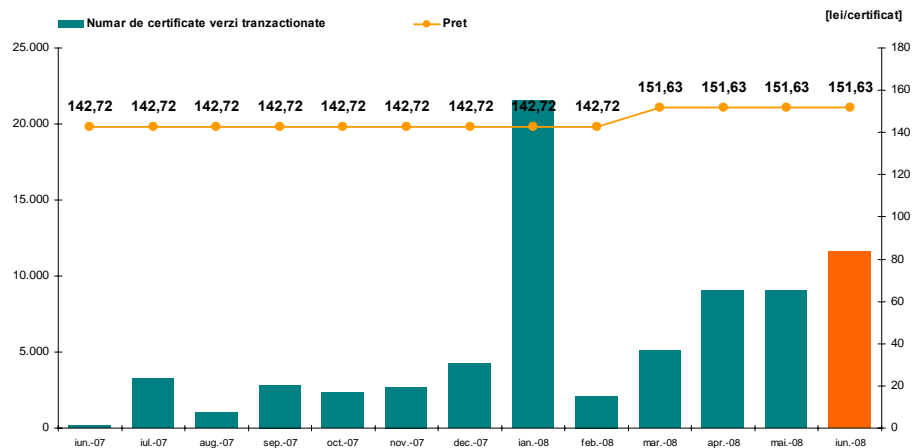


Figura 5: Evoluția prețului și numărului de certificate verzi tranzacționate

⁶ Volumul tranzacțiilor încheiate pe PCCB în luna iunie 2008.

⁷ Cu excepția lunii iunie 2008, cotele de piață reprezintă valori calculate prin raportarea cantității livrate conform contractului atribuit la consumul net intern realizat. Pentru luna iunie 2008 s-a luat în considerare consumul net intern prognozat.



**"earning every Day-Ahead
your trust"**

16-18 Hristo Botev Blvd., Bucharest - 3, ROMANIA - 030236
Phone: +40 (21) 3071 450; Fax: +40 (21) 3071 400
<http://www.opcom.ro>