


www.opcom.ro



opcom

"earning every Day-Ahead
your trust"

RAPORT de PIAȚĂ LUNAR



Iulie 2008

Piața pentru Ziua Următoare

Date relevante PZU pentru luna iulie 2008:

Participanți înregistrați la PZU: **79**
 Număr de participanți activi [participanți/lună]: **62**
 Număr maxim de participanți activi [participanți/zi]: **57**
 Preț mediu [lei/MWh]: **194,63**
 Preț mediu [EURO/MWh]: **54,24**
 Volum total tranzacționat [MWh]: **394.224,281**
 Volum mediu tranzacționat [MWh/h]: **529,871**
 Cota tranzacțiilor PZU din consumul net prognozat [%]: **8,70**
 Valoarea tranzacțiilor [lei]: **78.200.427,04**
 Valoarea tranzacțiilor [EURO]: **21.759.839,75**

* prețul mediu și valoarea tranzacțiilor au fost convertite în EURO utilizând cursul de referință publicat de BNR în ziua premergătoare zilei de tranzacționare (așa-numitul "curs valabil" pentru ziua care urmează, în cazul nostru pentru ziua de tranzacționare).

Date relevante PZU – Variații lunare:

Perioada	Volumul tranzacțiilor pe PZU [MWh]	Volumul mediu orar tranzacționat pe PZU [MWh/h]	Cota pieței spot [%]	Prețul mediu de închidere a pieței [lei/MWh]	Prețul mediu de închidere a pieței [euro/MWh]	Valoarea tranzacțiilor pe PZU [lei]	Valoarea tranzacțiilor pe PZU [euro]
Iulie 2007	564.545,376	758,798	12,42%	211,10	67,39	117.157.460,79	37.394.082,03
Iulie 2008	394.224,281	529,871	8,70%	194,63	54,24	78.200.427,04	21.759.839,75
Variație procentuală	▼ -30,17%	▼ -30,17%	▼ -29,83%	▼ -7,80%	▼ -19,51%	▼ -33,25%	▼ -41,81%

Perioada	Volumul tranzacțiilor pe PZU [MWh]	Volumul mediu orar tranzacționat pe PZU [MWh/h]	Cota pieței spot [%]	Prețul mediu de închidere a pieței [lei/MWh]	Prețul mediu de închidere a pieței [euro/MWh]	Valoarea tranzacțiilor pe PZU [lei]	Valoarea tranzacțiilor pe PZU [euro]
Iunie 2008	399.676,264	555,106	9,34%	180,27	49,32	74.101.187,24	20.262.447,90
Iulie 2008	394.224,281	529,871	8,70%	194,63	54,24	78.200.427,04	21.759.839,75
Variație procentuală	▼ -1,36%	▼ -4,55%	▼ -6,70%	▲ +7,96%	▲ +9,99%	▲ +5,53%	▲ +7,39%

Piața Centralizată pentru Contracte Bilaterale

Date relevante PCCB pentru luna *iulie 2008*:

Participanți înregistrați la PCCB: **92**

Cantitate de energie electrică tranzacționată [MWh]: **306.600**

Contracte cu livrare în luna iulie:

- Număr: **70**
- Cantitate de energie electrică [MWh]: **680.879**
- Cota de piață [%]: **15,28**
- Preț mediu [lei/MWh]: **171,86**
- Preț mediu ponderat [lei/MWh]: **177,94**
- Valoare [mil. lei]: **121,2**

Piața Centralizată pentru Certificate Verzi

Date relevante PCCV pentru luna *iulie 2008*:

Participanți înregistrați la PCCV: **82**

Certificate verzi tranzacționate:

- Număr: **7.254**
- Preț [lei/certificat]: **151,63**

Numărul certificatelor verzi tranzacționate centralizat în contul anului 2008 reprezintă aproximativ 56,18% din numărul certificatelor verzi emise până în prezent.

Pentru mai multe informații privind rezultatele Pieței de Energie Electrică pentru luna ***iulie 2008***, vă rugăm să accesați website-ul OPCOM:

www.opcom.ro

Prețuri stabilite pe Piața pentru Zia Următoare (PZU)			Iulie 2008		
Preț mediu ¹ [lei/MWh]	Preț mediu de zi ² [lei/MWh]	Preț mediu de noapte ³ [lei/MWh]			
194,63 ▲ +7,96%	202,65 ▲ +9,08%	178,57 ▲ +5,52%			

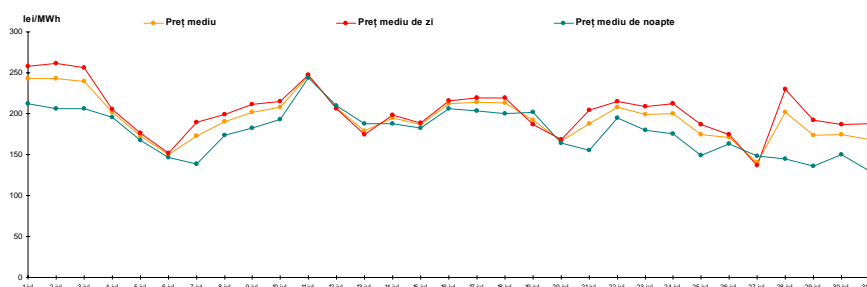


Figura 1: Evoluția zilnică a prețurilor medii

Volume tranzacționate pe Piața pentru Zia Următoare (PZU)		Iulie 2008	
Volum mediu [MWh/h]	Cota de piață ⁴ [%]		
529,871 ▼ -4,55%	8,70		

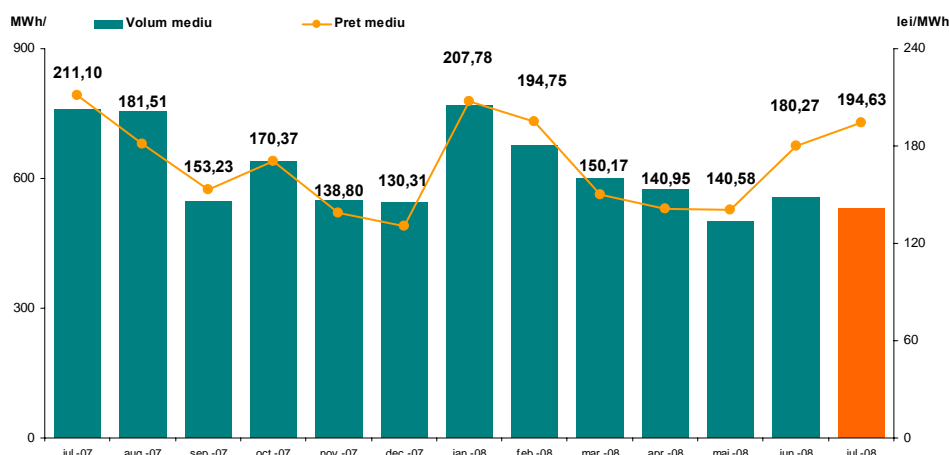
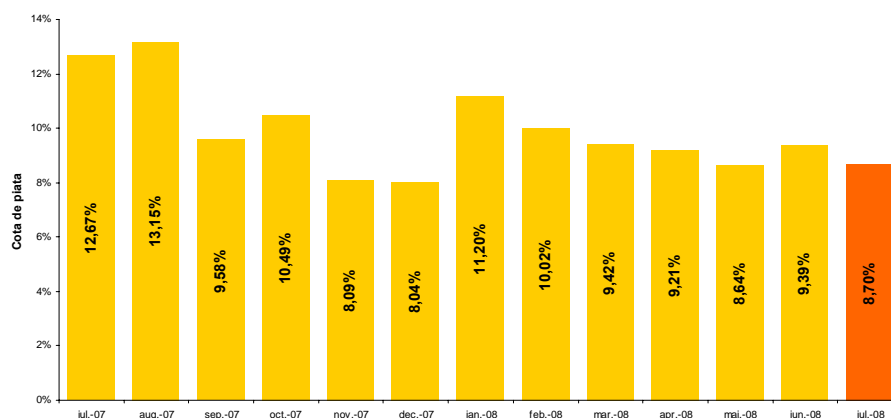


Figura 2: Evoluția prețului și volumului mediu tranzacționat



¹ Media aritmetică a prețurilor de închidere a PZU corespunzătoare tuturor intervalelor orare din luna iulie 2008.

² Media aritmetică a prețurilor de închidere a PZU corespunzătoare intervalelor 7-22 din luna iulie 2008.

³ Media aritmetică a prețurilor de închidere a PZU corespunzătoare intervalelor 1-6 și 23-24 din luna iulie 2008.

⁴ Cota cantităților tranzacționate pe PZU în luna iulie 2008 din consumul net intern prognozat.

Figura 3: Evoluția cotei de piață⁵

Piața Centralizată pentru Contracte Bilaterale – Licitație publică (PCCB)			Iulie 2008	
Număr de contracte atribuite		Cantitate tranzacționată ⁶ [MWh]		
3	▼ -1	306.600	▲	+162,50%

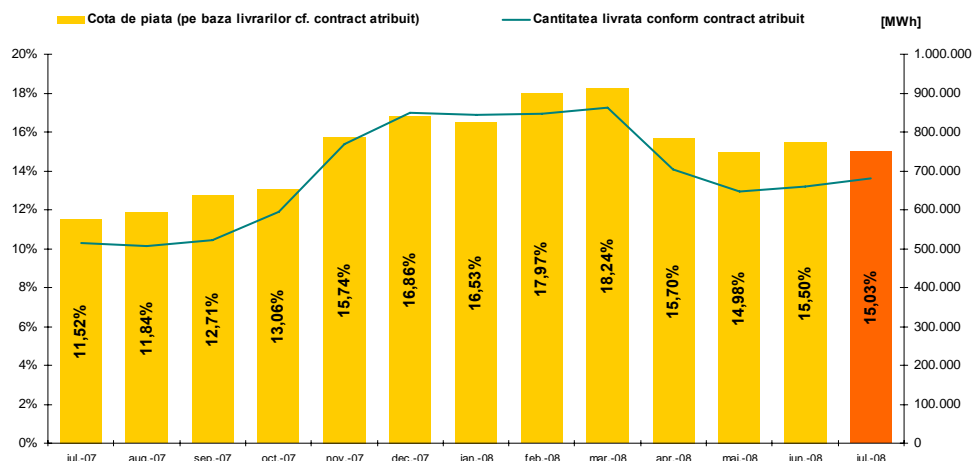


Figura 4: Evoluția livrărilor de energie electrică prevăzute în contractele încheiate pe PCCB și PCCB-NC (valori absolute și relative⁷)

Piața Centralizată pentru Certificate Verzi (PCCV)			Iulie 2008	
Preț [lei/certificat]		Număr certificate verzi tranzacționate		
151,63	— 0,00%	7.254	▲	-37,66%

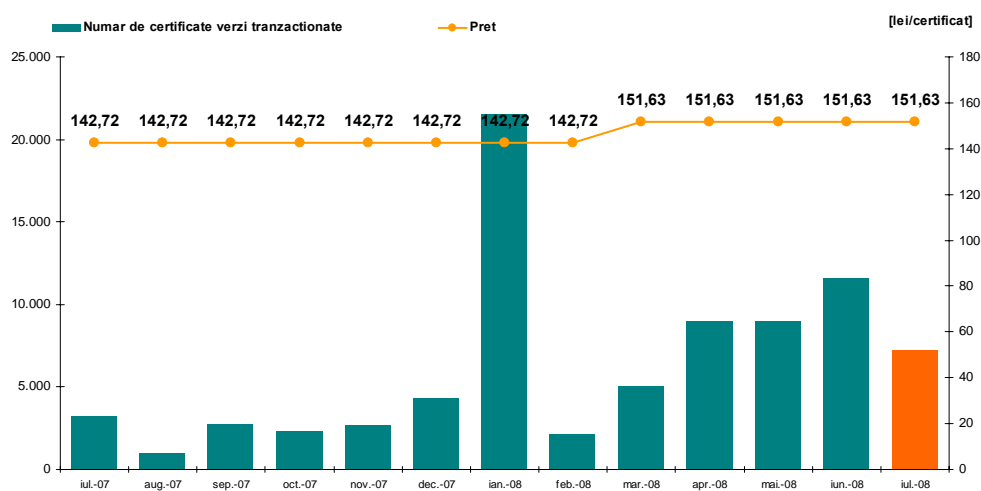


Figura 5: Evoluția prețului și numărului de certificate verzi tranzacționate

⁵ Cu excepția lunii iulie 2008, reprezintă valori calculate prin raportarea cantității tranzacționate pe PZU la consumul net intern realizat.

⁶ Volumul tranzacțiilor încheiate pe PCCB în luna iulie 2008.

⁷ Cu excepția lunii iulie 2008, cotele de piață reprezintă valori calculate prin raportarea cantității livrate conform contractului atribuit la consumul net intern realizat. Pentru luna iulie 2008 s-a luat în considerare consumul net intern prognozat.



**"earning every Day-Ahead
your trust"**

16-18 Hristo Botev Blvd., Bucharest - 3, ROMANIA - 030236
Phone: +40 (21) 3071 450; Fax: +40 (21) 3071 400
<http://www.opcom.ro>