


www.opcom.ro



opcom

"earning every Day-Ahead
your trust"

RAPORT de PIAȚĂ LUNAR



August 2008

Piața pentru Ziua Următoare

Date relevante PZU pentru luna august 2008:

Participanți înregistrați la PZU: **81**

Număr de participanți activi [participanți/lună]: **63**

Număr maxim de participanți activi [participanți/zi]: **59**

Preț mediu [lei/MWh]: **200,44**

Preț mediu [EURO/MWh]: **56,85**

Volum total tranzacționat [MWh]: **428.708,091**

Volum mediu tranzacționat [MWh/h]: **576,221**

Cota tranzacțiilor PZU din consumul net prognozat [%]: **9,68**

Valoarea tranzacțiilor [lei]: **86.262.352,11**

Valoarea tranzacțiilor [EURO]: **24.463.708,51**

* prețul mediu și valoarea tranzacțiilor au fost convertite în EURO utilizând cursul de referință publicat de BNR în ziua premergătoare zilei de tranzacționare (așa-numitul "curs valabil" pentru ziua care urmează, în cazul nostru pentru ziua de tranzacționare).

Date relevante PZU – Variații lunare:

Perioada	Volumul tranzacțiilor pe PZU [MWh]	Volumul mediu orar tranzacționat pe PZU [MWh/h]	Cota pieței spot [%]	Prețul mediu de închidere a pieței [lei/MWh]	Prețul mediu de închidere a pieței [euro/MWh]	Valoarea tranzacțiilor pe PZU [lei]	Valoarea tranzacțiilor pe PZU [euro]
August 2007	562.159,732	755,591	12,76%	181,51	56,45	102.268.334,97	31.811.487,35
August 2008	428.708,091	576,221	9,68%	200,44	56,85	86.262.352,11	24.463.708,51
Variație procentuală	▼ -23,74%	▼ -23,74%	▼ -24,14%	▲ +10,43%	▲ +0,72%	▼ -15,65%	▼ -23,10%

Perioada	Volumul tranzacțiilor pe PZU [MWh]	Volumul mediu orar tranzacționat pe PZU [MWh/h]	Cota pieței spot [%]	Prețul mediu de închidere a pieței [lei/MWh]	Prețul mediu de închidere a pieței [euro/MWh]	Valoarea tranzacțiilor pe PZU [lei]	Valoarea tranzacțiilor pe PZU [euro]
Iulie 2008	394.224,281	529,871	8,70%	194,63	54,24	78.200.427,04	21.759.839,75
August 2008	428.708,091	576,221	9,68%	200,44	56,85	86.262.352,11	24.463.708,51
Variație procentuală	▲ +8,75%	▲ +8,75%	▲ +11,25%	▲ +2,99%	▲ +4,81%	▲ +10,31%	▲ +12,43%

Piața Centralizată pentru Contracte Bilaterale

Date relevante PCCB pentru luna august 2008:

Participanți înregistrați la PCCB: **90**

Cantitate de energie electrică tranzacționată [MWh]: **335.800**

Contracte cu livrare în luna august:

- Număr: **70**
- Cantitate de energie electrică [MWh]: **693.319**
- Cota de piață [%]: **16,22**
- Preț mediu [lei/MWh]: **172,17**
- Preț mediu ponderat [lei/MWh]: **178,23**
- Valoare [mil. lei]: **123,6**

Piața Centralizată pentru Certificate Verzi

Date relevante PCCV pentru luna august 2008:

Participanți înregistrați la PCCV: **83**

Certificate verzi tranzacționate:

- Număr: **7.994**
- Preț [lei/certificat]: **151,63**

Numărul certificatelor verzi tranzacționate centralizat în contul anului 2008 reprezintă aproximativ 57,92% din numărul certificatelor verzi emise până în prezent.

Pentru mai multe informații privind rezultatele Pieței de Energie Electrică pentru luna **august 2008**, vă rugăm să accesați website-ul OPCOM:

www.opcom.ro

Prețuri stabilite pe Piața pentru Ziua Următoare (PZU)			August 2008		
Preț mediu ¹ [lei/MWh]	Preț mediu de zi ² [lei/MWh]	Preț mediu de noapte ³ [lei/MWh]			
200,44 ▲ +2,99%	212,12 ▲ +4,67%	177,08 ▼ -0,84%			

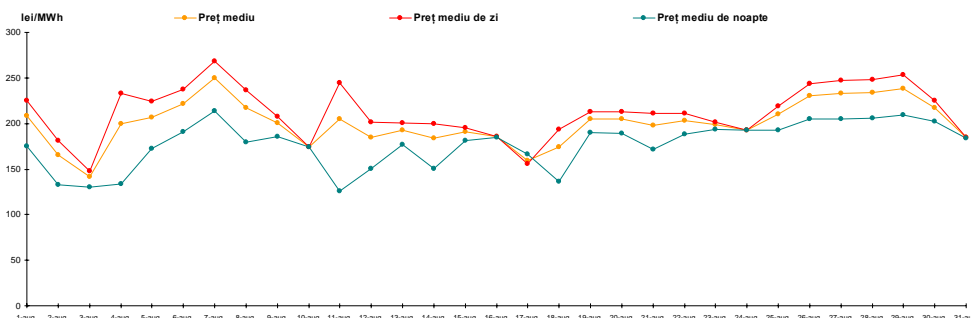


Figura 1: Evoluția zilnică a prețurilor medii

Volume tranzacționate pe Piața pentru Ziua Următoare (PZU)		August 2008	
Volum mediu [MWh/h]	Cota de piață ⁴ [%]		
576,221 +8,75%	9,68		

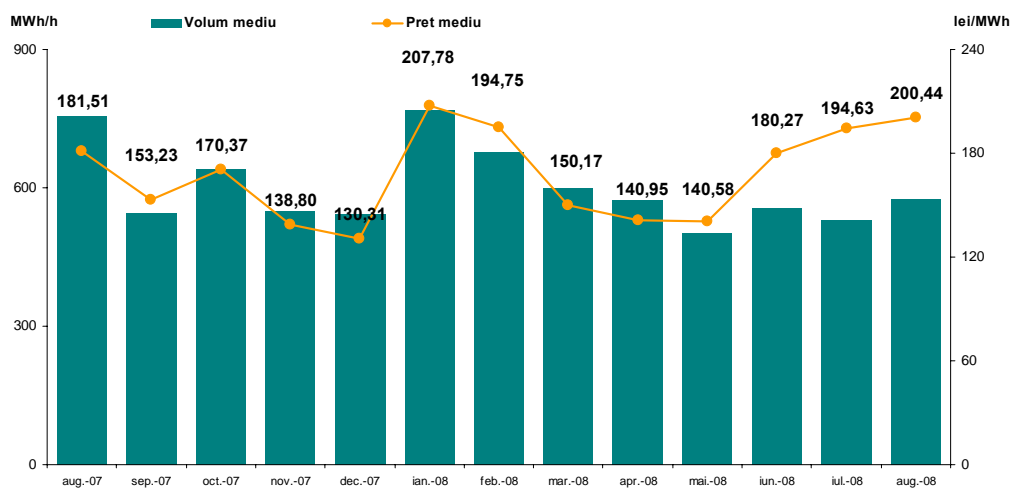
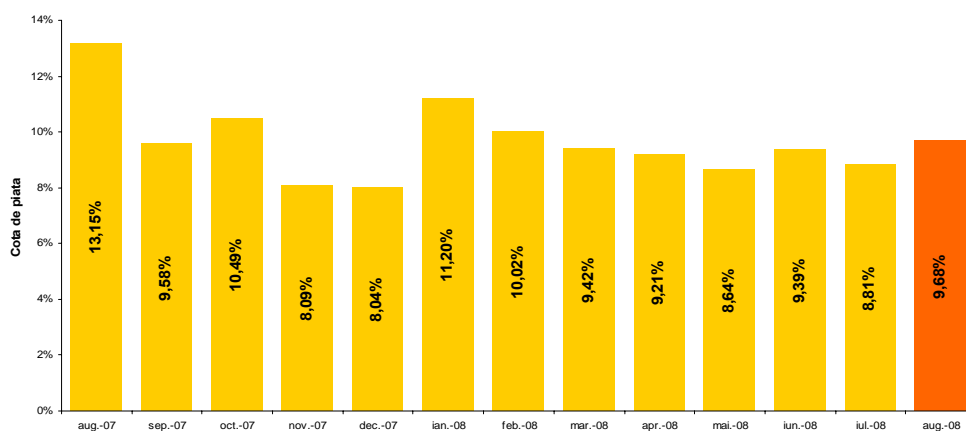


Figura 2: Evoluția prețului și volumului mediu tranzacționat

Figura 3: Evoluția cotei de piață⁵

¹ Media aritmetică a prețurilor de închidere a PZU corespunzătoare tuturor intervalelor orare din luna august 2008.

² Media aritmetică a prețurilor de închidere a PZU corespunzătoare intervalelor 7-22 din luna august 2008.

³ Media aritmetică a prețurilor de închidere a PZU corespunzătoare intervalelor 1-6 și 23-24 din luna august 2008.

⁴ Cota cantităților tranzacționate pe PZU în luna august 2008 din consumul net intern prognozat.

Piața Centralizată pentru Contracte Bilaterale – Licitație publică (PCCB) August 2008

Număr de contracte atribuite	Cantitate tranzacționată ⁶ [MWh]
8 ▲ +5	335.800 ▲ +9,52%

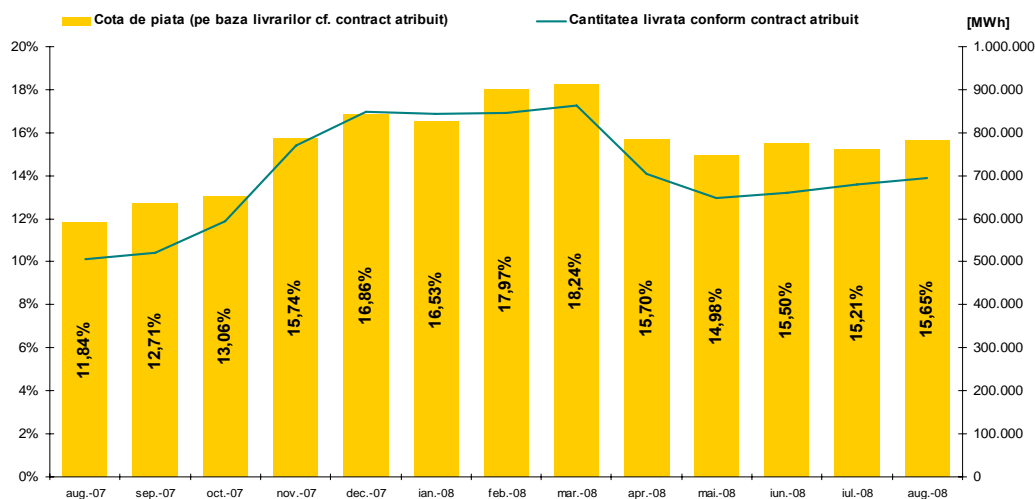


Figura 4: Evoluția livrărilor de energie electrică prevăzute în contractele încheiate pe PCCB și PCCB-NC (valori absolute și relative⁷)

Piața Centralizată pentru Certificate Verzi (PCCV) August 2008

Preț [lei/certificat]	Număr certificate verzi tranzacționate
151,63 ▲ 0,00%	7.994 ▲ +10,20%

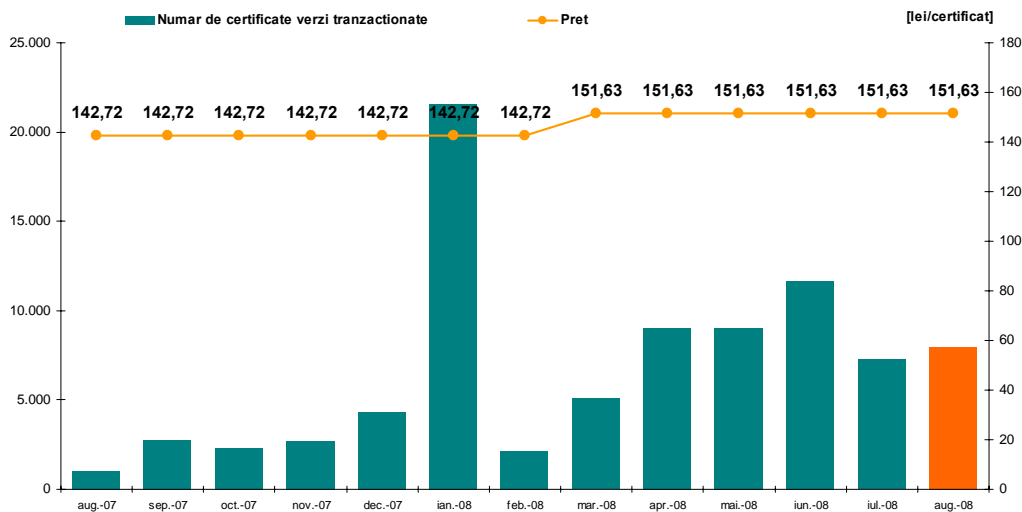


Figura 5: Evoluția prețului și numărului de certificate verzi tranzacționate

⁵ Cu excepția lunii august 2008, reprezintă valori calculate prin raportarea cantității tranzacționate pe PZU la consumul net intern realizat.

⁶ Volumul tranzacțiilor încheiate pe PCCB în luna august 2008.

⁷ Cu excepția lunii august 2008, cotele de piață reprezintă valori calculate prin raportarea cantității livrate conform contractului atribuit la consumul net intern realizat. Pentru luna august 2008 s-a luat în considerare consumul net intern prognozat.



**"earning every Day-Ahead
your trust"**

16-18 Hristo Botev Blvd., Bucharest - 3, ROMANIA - 030236
Phone: +40 (21) 3071 450; Fax: +40 (21) 3071 400
<http://www.opcom.ro>