

www.opcom.ro



opcom

"earning every Day-Ahead
your trust"

RAPORT de PIAȚĂ LUNAR



Decembrie 2008



Piața pentru Ziua Următoare

Date relevante PZU pentru luna decembrie 2008:

Participanți înregistrați la PZU: **87**

Număr de participanți activi [participanți/lună]: **68**

Număr maxim de participanți activi [participanți/zi]: **62**

Preț mediu [lei/MWh]: **152,99**

Preț mediu [EURO/MWh]: **39,37**

Volum total tranzacționat [MWh]: **480.131,340**

Volum mediu tranzacționat [MWh/h]: **645,338**

Cota tranzacțiilor PZU din consumul net prognozat [%]: **10,17**

Valoarea tranzacțiilor [lei]: **80.432.800,90**

Valoarea tranzacțiilor [EURO]: **20.666.638,95**

* prețul mediu și valoarea tranzacțiilor au fost convertite în EURO utilizând cursul de referință publicat de BNR în ziua premergătoare zilei de tranzacționare (așa-numitul "curs valabil" pentru ziua care urmează, în cazul nostru pentru ziua de tranzacționare).

Date relevante PZU – Variații lunare:

Perioada	Volumul tranzacțiilor pe PZU [MWh]	Volumul mediu orar tranzacționat pe PZU [MWh/h]	Cota pieței spot [%]	Prețul mediu de închidere a pieței [lei/MWh]	Prețul mediu de închidere a pieței [euro/MWh]	Valoarea tranzacțiilor pe PZU [lei]	Valoarea tranzacțiilor pe PZU [euro]
Decembrie 2007	404.939,219	544,273	7,95%	130,31	37,01	58.012.563,82	16.465.659,22
Decembrie 2008	480.131,340	645,338	10,17%	152,99	39,37	80.432.800,90	20.666.638,95
Variație procentuală	▲ +18,57%	▲ +18,57%	▲ +27,91%	▲ +17,40%	▲ +6,38%	▲ +38,65%	▲ +25,51%

Perioada	Volumul tranzacțiilor pe PZU [MWh]	Volumul mediu orar tranzacționat pe PZU [MWh/h]	Cota pieței spot [%]	Prețul mediu de închidere a pieței [lei/MWh]	Prețul mediu de închidere a pieței [euro/MWh]	Valoarea tranzacțiilor pe PZU [lei]	Valoarea tranzacțiilor pe PZU [euro]
Noiembrie 2008	425.188,712	590,540	9,21%	227,38	60,53	99.744.338,61	26.523.031,86
Decembrie 2008	480.131,340	645,338	10,17%	152,99	39,37	80.432.800,90	20.666.638,95
Variație procentuală	▲ +12,92%	▲ +9,28%	▲ +10,44%	▼ -32,71%	▼ -34,97%	▼ -19,36%	▼ -22,08%

Piața Centralizată pentru Contracte Bilaterale

Date relevante PCCB pentru luna *decembrie 2008*:

Participanți înregistrați la PCCB: **94**

Cantitate de energie electrică tranzacționată [MWh]: **696.264**

Contracte cu livrare în luna decembrie:

- Număr: **68**
- Cantitate de energie electrică [MWh]: **679.307**
- Cota de piață [%]: **13,49**
- Preț mediu [lei/MWh]: **169,02**
- Preț mediu ponderat [lei/MWh]: **178,19**
- Valoare [mil. lei]: **121,05**

Date relevante PCCB-NC pentru luna *decembrie 2008*:

Participanți înregistrați la PCCB-NC: **63**

Contracte bilaterale în livrare în luna decembrie:

Tip: forward pentru energie electrică livrată în bandă pe perioadă de o săptămână

Număr: **120**

Tip: forward pentru energie electrică livrată în bandă pe perioadă de o lună

Număr: **15**

Cantitate de energie electrică [MWh]: **31.320**

Preț mediu [lei/MWh]: **212,80**

Valoare [lei]: **6.662.198,40**

Piața Centralizată pentru Certificate Verzi

Date relevante PCCV pentru luna *decembrie 2008*:

Participanți înregistrați la PCCV: **84**

Certificate verzi tranzacționate:

- Număr: **7.213**
- Preț [lei/certificat]: **194,09**

Numărul certificatelor verzi tranzacționate centralizat în contul anului 2008 reprezintă aproximativ 60,57% din numărul certificatelor verzi emise până în prezent.

Pentru mai multe informații privind rezultatele Pieței de Energie Electrică pentru luna *decembrie 2008*, vă rugăm să accesați website-ul OPCOM:

www.opcom.ro

Prețuri stabilite pe Piața pentru Ziua Următoare (PZU)			Decembrie 2008	
Preț mediu ¹ [lei/MWh]	Preț mediu varf ² [lei/MWh]	Preț mediu gol ³ [lei/MWh]		
152,99	193,14	72,69	-32,71%	-51,45%

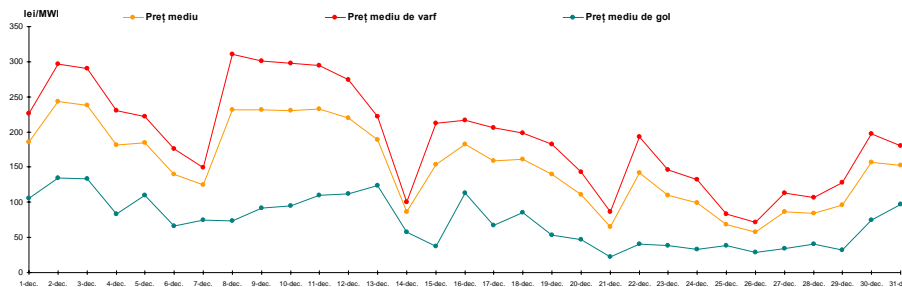


Figura 1: Evoluția zilnică a prețurilor medii

Volume tranzacționate pe Piața pentru Ziua Următoare (PZU)		Decembrie 2008	
Volum mediu [MWh/h]	Cota de piață ⁴ [%]		
645,338	10,17	+9,28%	

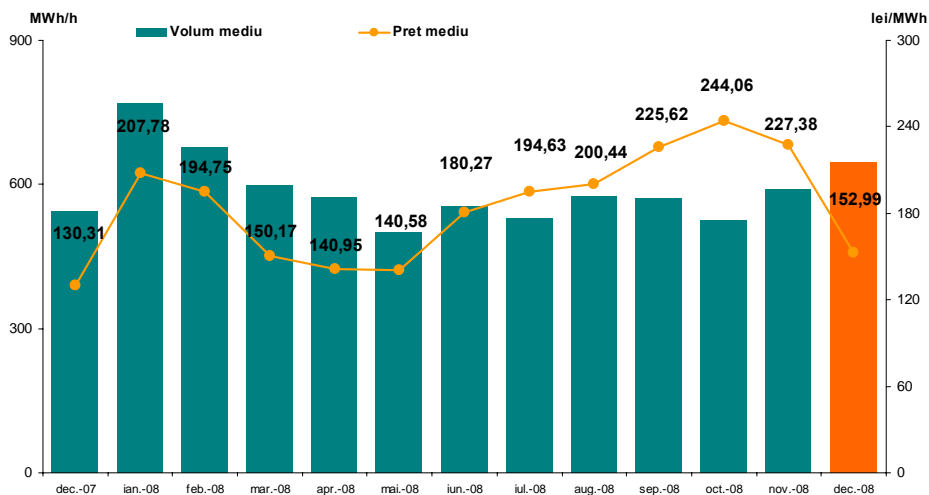


Figura 2: Evoluția prețului și volumului mediu tranzacționat

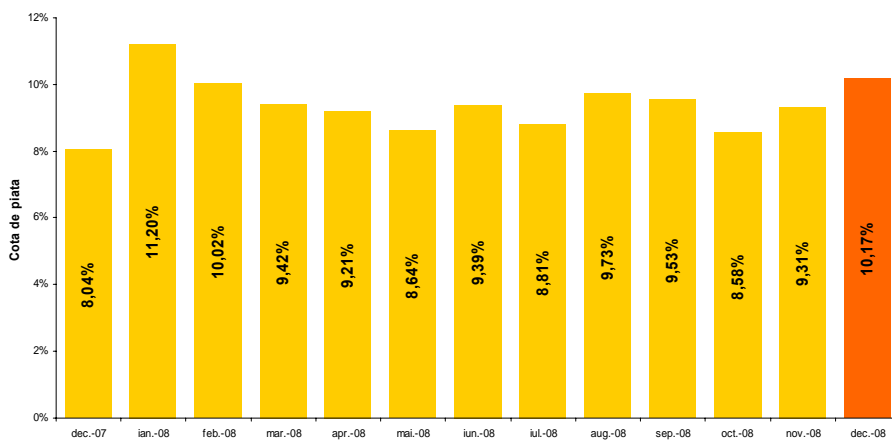


Figura 3: Evoluția cotei de piață⁵

¹ Media aritmetică a prețurilor de închidere a PZU corespunzătoare tuturor intervalelor orare din luna decembrie 2008.

² Media aritmetică a prețurilor de închidere a PZU corespunzătoare intervalelor 7-22 din luna decembrie 2008.

³ Media aritmetică a prețurilor de închidere a PZU corespunzătoare intervalelor 1-6 și 23-24 din luna decembrie 2008.

⁴ Cota cantităților tranzacționate pe PZU în luna decembrie 2008 din consumul net intern prognozat.

Piața Centralizată pentru Contracte Bilaterale – Licitație publică (PCCB)		Decembrie 2008	
Număr de contracte atribuite	-9	Cantitate tranzacționată ⁶ [MWh]	-64,27%
5		696.264	

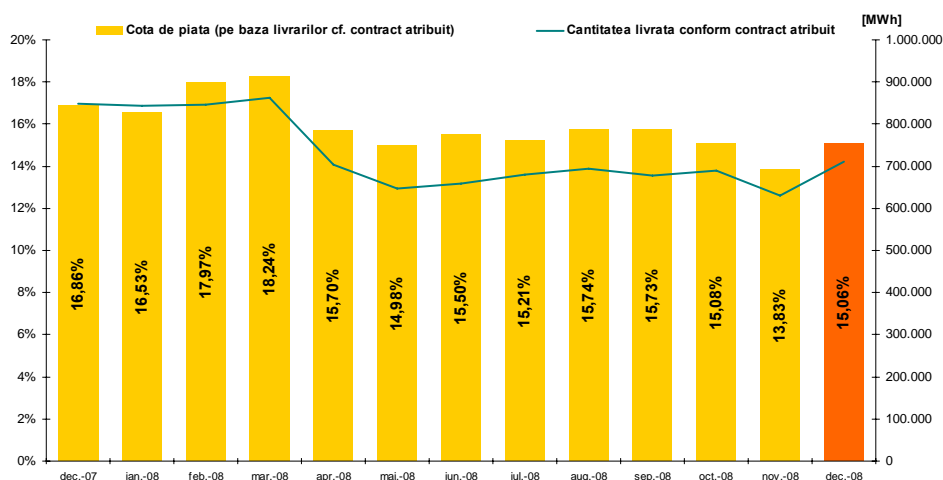


Figura 4: Evoluția livrărilor de energie electrică prevăzute în contractele încheiate pe PCCB și PCCB-NC (valori absolute și relative⁷)

Piața Centralizată pentru Certificate Verzi (PCCV)		Decembrie 2008	
Preț [lei/certificat]	+28,00%	Număr certificate verzi tranzacționate	+29,17%
194,09		7.213	

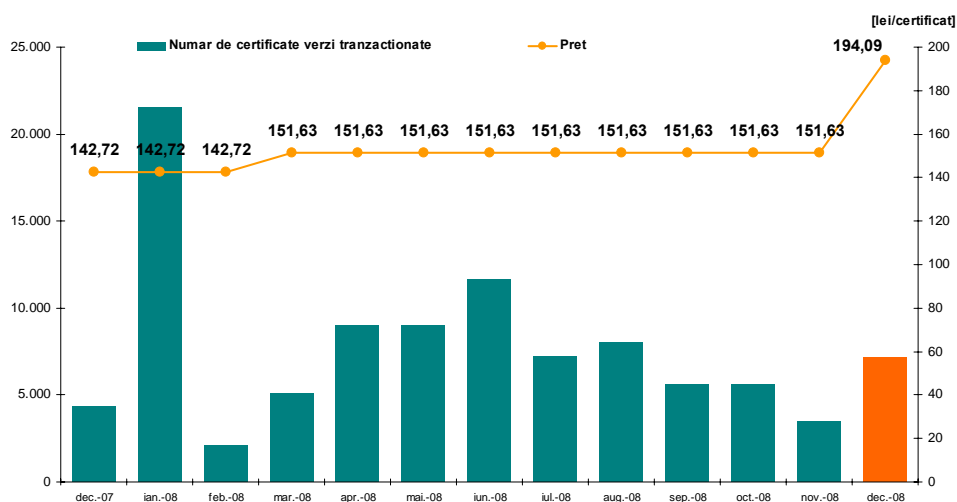


Figura 5: Evoluția prețului și numărului de certificate verzi tranzacționate

⁵ Cu excepția lunii decembrie 2008, reprezintă valori calculate prin raportarea cantității tranzacționate pe PZU la consumul net intern realizat.

⁶ Volumul tranzacțiilor încheiate pe PCCB în luna decembrie 2008.

⁷ Cu excepția lunii decembrie 2008, cotele de piață reprezintă valori calculate prin raportarea cantității livrate conform contractului atribuit la consumul net intern realizat. Pentru luna decembrie 2008 s-a luat în considerare consumul net intern prognozat.



opcom

"earning every Day-Ahead
your trust"

**"earning every Day-Ahead
your trust"**

16-18 Hristo Botev Blvd., Bucharest - 3, ROMANIA - 030236
Phone: +40 (21) 3071 450; Fax: +40 (21) 3071 400
<http://www.opcom.ro>