

www.opcom.ro



opcom

"earning every Day-Ahead
your trust"

RAPORT de PIAȚĂ LUNAR



Ianuarie 2009



Piața pentru Ziua Următoare

Date relevante PZU pentru luna ianuarie 2009:

Participanți înregistrați la PZU: **87**
 Număr de participanți activi [participanți/lună]: **69**
 Număr mediu de participanți activi [participanți/zi]: **57**
 Preț mediu [lei/MWh]: **135,18**
 Preț mediu [EURO/MWh]: **32,17**
 Volum total tranzacționat [MWh]: **525.369,197**
 Volum mediu tranzacționat [MWh/h]: **706,141**
 Cota tranzacțiilor PZU din consumul net prognozat [%]: **10,97**
 Valoarea tranzacțiilor [lei]: **79.952.392,06**
 Valoarea tranzacțiilor [EURO]: **19.043.665,03**

Perioada	Volumul tranzacțiilor [MWh]	Volumul mediu orar tranzacționat [MWh/h]	Cota pieței [%]	Prețul mediu de închidere a pieței [lei/MWh]	Prețul mediu de închidere a pieței [euro/MWh]	Valoarea tranzacțiilor [lei]	Valoarea tranzacțiilor [euro]
Ian. 2008	571.408,185	768,022	10,97%	207,78	56,51	120.973.939,32	32.909.335,97
Ian. 2009	525.369,197	706,141	10,97%	135,18	32,17	79.952.392,06	19.043.665,03
Variație	▼ -8,06%	▼ -8,06%	▲ +0,01%	▼ -34,94%	▼ -43,07%	▼ -33,91%	▼ -42,13%

Perioada	Volumul tranzacțiilor [MWh]	Volumul mediu orar tranzacționat [MWh/h]	Cota pieței [%]	Prețul mediu de închidere a pieței [lei/MWh]	Prețul mediu de închidere a pieței [euro/MWh]	Valoarea tranzacțiilor [lei]	Valoarea tranzacțiilor [euro]
Dec. 2008	480.131,340	645,338	10,17%	152,99	39,37	80.432.800,90	20.666.638,95
Ian. 2009	525.369,197	706,141	10,97%	135,18	32,17	79.952.392,06	19.043.665,03
Variație	▲ +9,42%	▲ +9,42%	▲ +7,80%	▼ -11,65%	▼ -18,29%	▼ -0,60%	▼ -7,85%

Piața Centralizată pentru Contracte Bilaterale

Date relevante PCCB pentru luna ianuarie 2009:

Participanți înregistrați la PCCB: **93**
 Cantitate de energie electrică tranzacționată [MWh]: **0**
 Contracte cu livrare în luna ianuarie:

- Număr: **77**
- Cantitate de energie electrică [MWh]: **959.410**
- Cota de piață [%]: **20,01**
- Preț mediu [lei/MWh]: **190,51**
- Preț mediu ponderat [lei/MWh]: **195,38**
- Valoare [mil. lei]: **187,45**

Piața Centralizată pentru Certificate Verzi

Date relevante PCCV pentru luna ianuarie 2009:

Participanți înregistrați la PCCV: **86**
 Certificate verzi tranzacționate:

- Număr: **37.459**
- Preț [lei/certificat]: **194,09**

Numărul certificatelor verzi tranzacționate centralizat în contul anului 2008 reprezintă aproximativ 82,62% din numărul certificatelor verzi emise până în prezent.

Prețuri stabilite pe Piața pentru Ziua Următoare (PZU)		Ianuarie 2009	
Preț mediu ¹ [lei/MWh]	Preț mediu vârf ² [lei/MWh]	Preț mediu gol ³ [lei/MWh]	
135,18 ▼	164,59 ▼	76,35 ▲	
	-11,65%		+5,03%

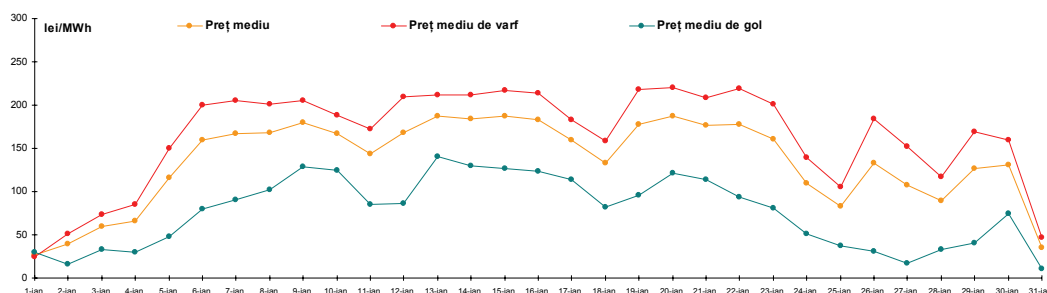


Figura 1: Evoluția zilnică a prețurilor medii

Volume tranzacționate pe Piața pentru Ziua Următoare (PZU)		Ianuarie 2009	
Volum mediu [MWh/h]	Cota de piață ⁴ [%]		
706,141 ▲	10,97		
	+9,42%		

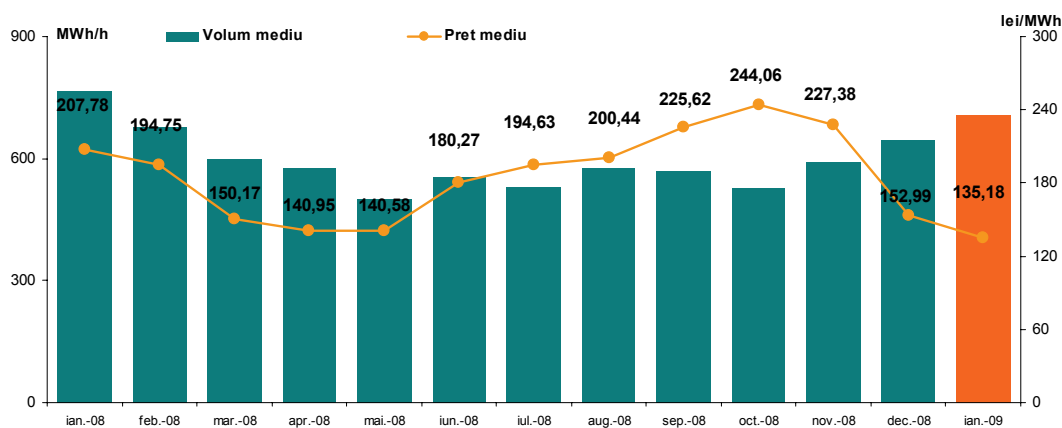


Figura 2: Evoluția prețului și volumului mediu tranzacționat

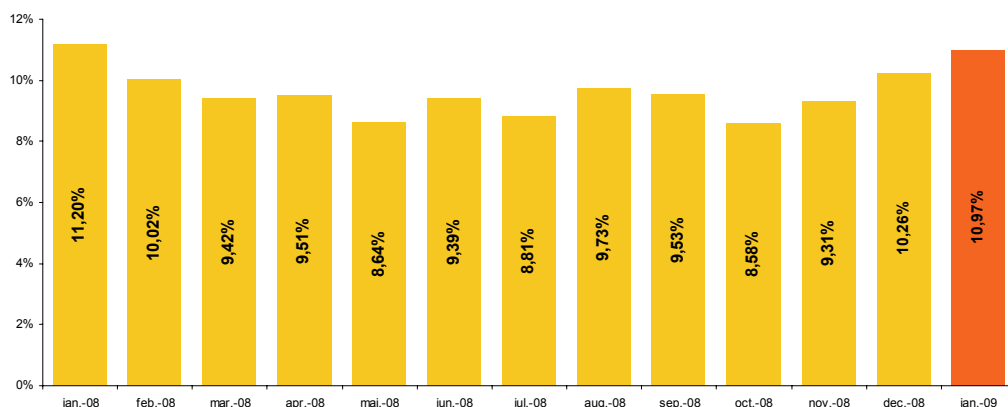


Figura 3: Evoluția cotei de piață⁵

¹ Media aritmetică a prețurilor de închidere a PZU corespunzătoare tuturor intervalelor orare din luna ianuarie 2009.

² Media aritmetică a prețurilor de închidere a PZU corespunzătoare intervalului 7-22 din luna ianuarie 2009.

³ Media aritmetică a prețurilor de închidere a PZU corespunzătoare intervalului 1-6 și 23-24 din luna ianuarie 2009.

⁴ Cota cantităților tranzacționate pe PZU în luna ianuarie 2009 din consumul net intern prognozat.

⁵ Cu excepția lunii ianuarie 2009, reprezintă valori calculate prin raportarea cantității tranzacționate pe PZU la consumul net intern realizat.

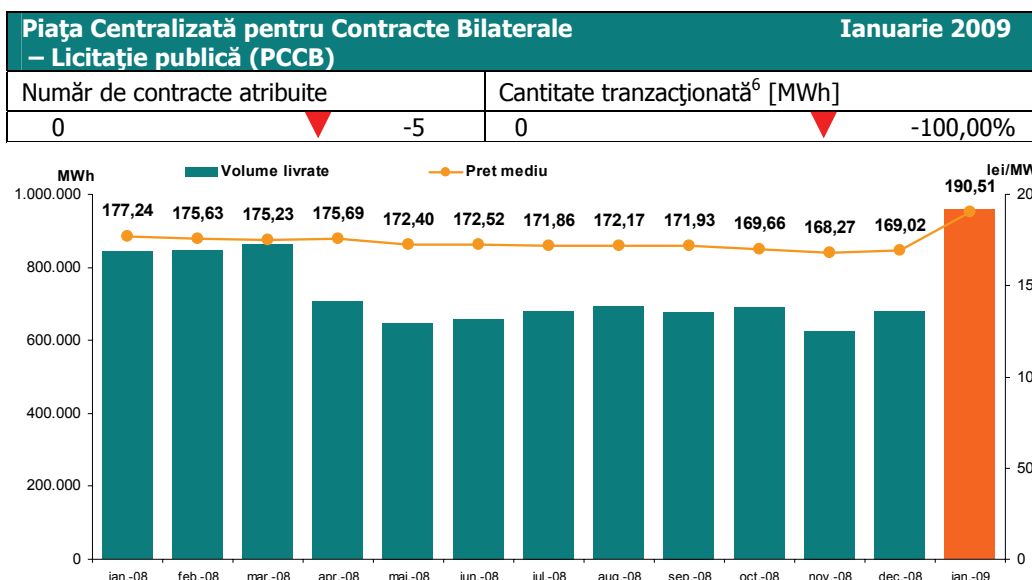


Figura 4: Evoluția livrărilor de energie electrică prevăzute în contractele încheiate pe PCCB și prețul mediu corespunzător acestora

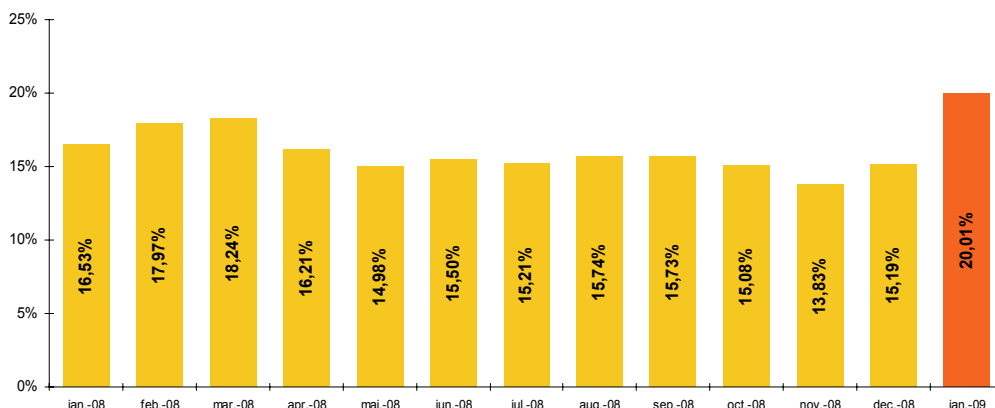


Figura 5: Evoluția cotei de piață⁷ conform contractelor încheiate pe PCCB și PCCB-NC

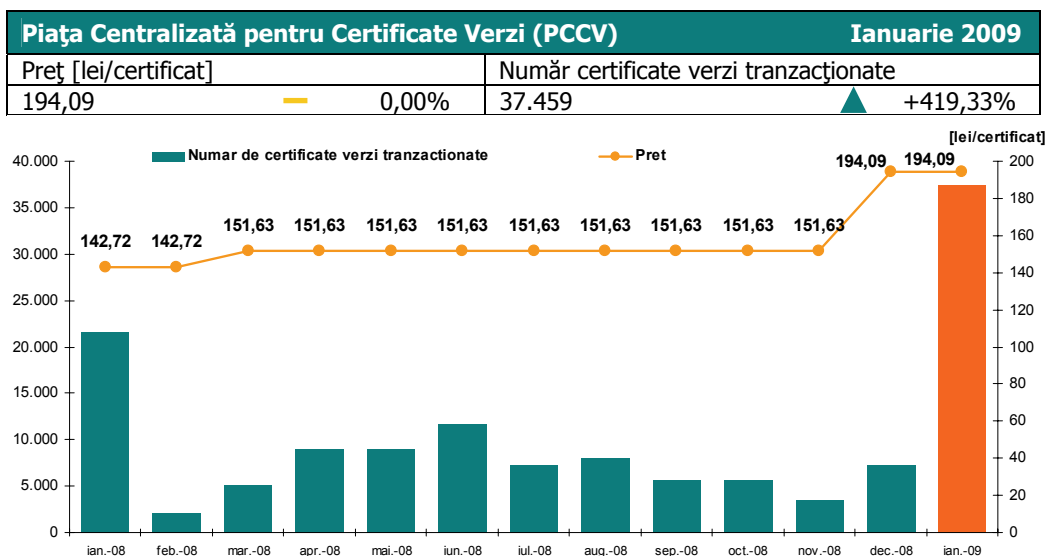


Figura 6: Evoluția prețului și numărului de certificate verzi tranzacționate

⁶ Volumul tranzacțiilor încheiate pe PCCB în luna ianuarie 2009.

⁷ Cu excepția lunii ianuarie 2009, cotele de piață reprezintă valori calculate prin raportarea cantității livrate conform contractului atribuit la consumul net intern realizat. Pentru luna ianuarie 2009 s-a luat în considerare consumul estimat.



opcom

"earning every Day-Ahead
your trust"

**"earning every Day-Ahead
your trust"**

16-18 Hristo Botev Blvd., Bucharest - 3, ROMANIA - 030236
Phone: +40 (21) 3071 450; Fax: +40 (21) 3071 400
<http://www.opcom.ro>