

www.opcom.ro



opcom

"earning every Day-Ahead
your trust"

RAPORT de PIAȚĂ LUNAR



Februarie 2009



Piața pentru Ziua Următoare

Date relevante PZU pentru luna februarie 2009:

Participanți înregistrați la PZU: **88**
 Număr de participanți activi [participanți/lună]: **69**
 Număr mediu de participanți activi [participanți/zi]: **59**
 Preț mediu [lei/MWh]: **137,11**
 Preț mediu [EURO/MWh]: **32,02**
 Volum total tranzacționat [MWh]: **454.405,627**
 Volum mediu tranzacționat [MWh/h]: **676,199**
 Cota tranzacțiilor PZU din consumul net prognozat [%]: **10,47**
 Valoarea tranzacțiilor [lei]: **70.678.876,83**
 Valoarea tranzacțiilor [EURO]: **16.502.734,60**

Perioada	Volumul tranzacțiilor [MWh]	Volumul mediu orar tranzacționat [MWh/h]	Cota pieței [%]	Prețul mediu de închidere a pieței [lei/MWh]	Prețul mediu de închidere a pieței [euro/MWh]	Valoarea tranzacțiilor [lei]	Valoarea tranzacțiilor [euro]
Feb. 2008	472.068,152	678,259	9,75%	194,75	53,23	91.081.834,56	24.904.981,70
Feb. 2009	454.405,627	676,199	10,47%	137,11	32,02	70.678.876,83	16.502.734,60
Variație	▼ -3,74%	▼ -0,30%	▲ +7,41%	▼ -29,60%	▼ -39,85%	▼ -22,40%	▼ -33,74%

Perioada	Volumul tranzacțiilor [MWh]	Volumul mediu orar tranzacționat [MWh/h]	Cota pieței [%]	Prețul mediu de închidere a pieței [lei/MWh]	Prețul mediu de închidere a pieței [euro/MWh]	Valoarea tranzacțiilor [lei]	Valoarea tranzacțiilor [euro]
Ian. 2009	525.369,197	706,141	10,97%	135,18	32,17	79.952.392,06	19.043.665,03
Feb. 2009	454.405,627	676,199	10,47%	137,11	32,02	70.678.876,83	16.502.734,60
Variație	▼ -13,51%	▼ -4,24%	▼ -4,51%	▲ +1,43%	▼ -0,47%	▼ -11,60%	▼ -13,34%

Piața Centralizată pentru Contracte Bilaterale

Date relevante PCCB pentru luna februarie 2009:

Participanți înregistrați la PCCB: **93**
 Cantitate de energie electrică tranzacționată [MWh]: **0**
 Contracte cu livrare în luna februarie:

- Număr: **77**
- Cantitate de energie electrică [MWh]: **866.080**
- Cota de piață [%]: **19,55**
- Preț mediu [lei/MWh]: **190,51**
- Preț mediu ponderat [lei/MWh]: **195,39**
- Valoare [mil. lei]: **169,22**

Piața Centralizată pentru Certificate Verzi

Date relevante PCCV pentru luna februarie 2009:

Participanți înregistrați la PCCV: **88**
 Certificate verzi tranzacționate:

- Număr: **712**
- Preț [lei/certificat]: **194,09**

Numărul certificatelor verzi tranzacționate centralizat în contul anului 2008 reprezintă aproximativ 83,14% din numărul certificatelor verzi emise.

Prețuri stabilite pe Piața pentru Ziua Următoare (PZU)		Februarie 2009	
Preț mediu ¹ [lei/MWh]	Preț mediu vârf ² [lei/MWh]	Preț mediu gol ³ [lei/MWh]	
137,11 ▲ +1,43%	169,99 ▲ +3,28%	71,35 ▼ -6,55%	

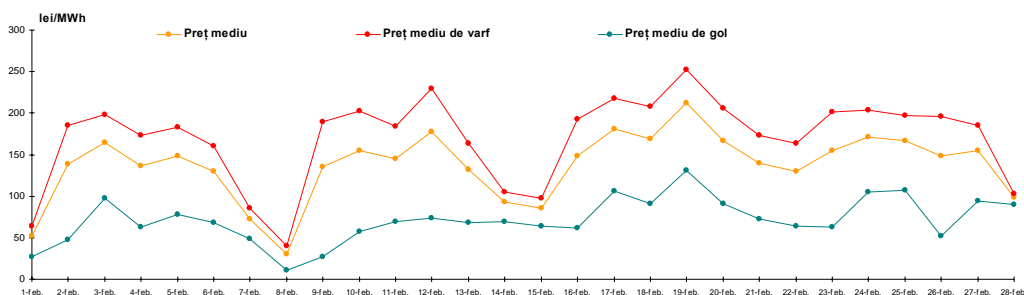


Figura 1: Evoluția zilnică a prețurilor medii

Volume tranzacționate pe Piața pentru Ziua Următoare (PZU)		Februarie 2009	
Volum mediu [MWh/h]	Cota de piață ⁴ [%]		
676,199 ▼ -4,24%	10,47		

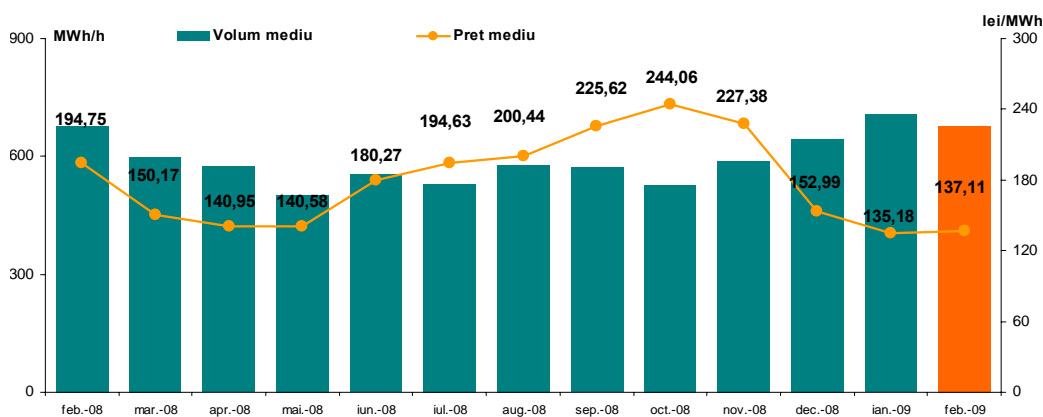


Figura 2: Evoluția prețului și volumului mediu tranzacționat

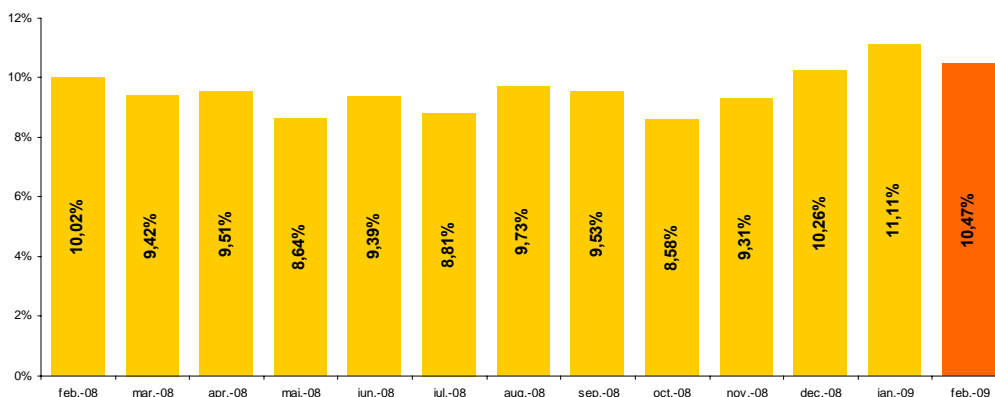


Figura 3: Evoluția cotei de piață⁵

¹ Media aritmetică a prețurilor de închidere a PZU corespunzătoare tuturor intervalelor orare din luna februarie 2009.

² Media aritmetică a prețurilor de închidere a PZU corespunzătoare intervalelor 7-22 din luna februarie 2009.

³ Media aritmetică a prețurilor de închidere a PZU corespunzătoare intervalelor 1-6 și 23-24 din luna februarie 2009.

⁴ Cota cantităților tranzacționate pe PZU în luna februarie 2009 din consumul net intern prognozat.

⁵ Cu excepția lunii februarie 2009, reprezintă valori calculate prin raportarea cantității tranzacționate pe PZU la consumul net intern realizat.

Piața Centralizată pentru Contracte Bilaterale – Licitație publică (PCCB)		Februarie 2009	
Număr de contracte atribuite	0	Cantitate tranzacționată ⁶ [MWh]	0
	0		0,00%

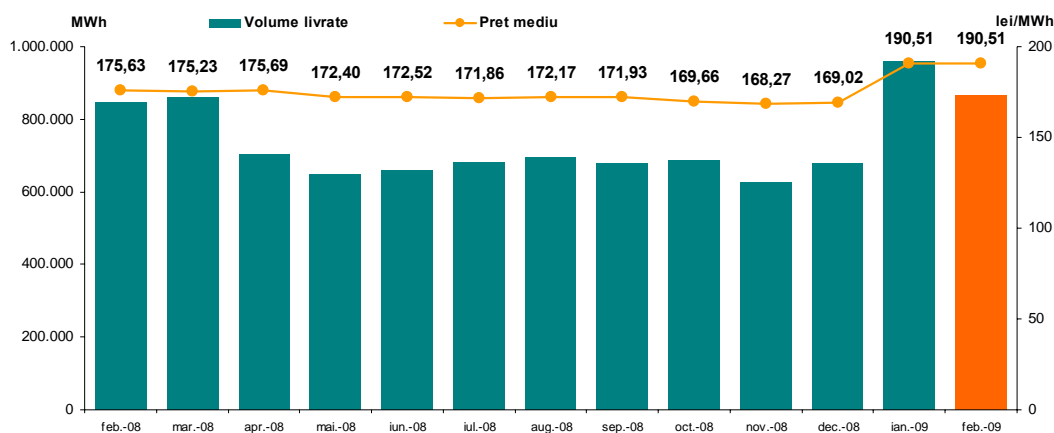


Figura 4: Evoluția livrărilor de energie electrică prevăzute în contractele încheiate pe PCCB și prețul mediu corespunzător acestora

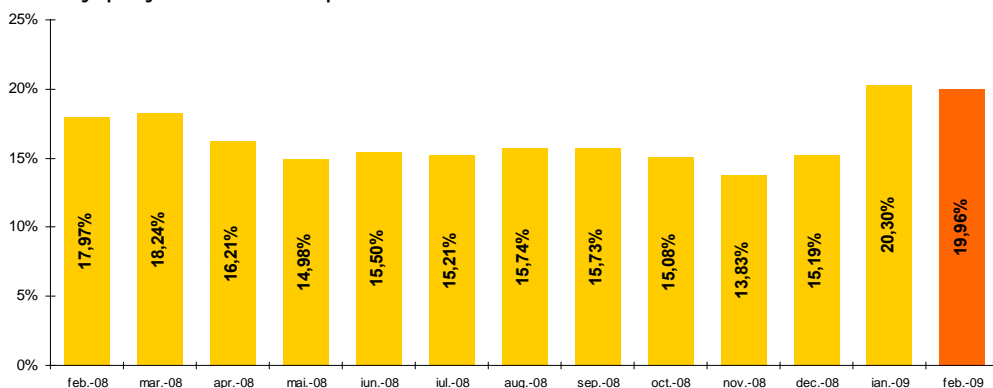


Figura 5: Evoluția cotei de piață⁷ conform contractelor încheiate pe PCCB și PCCB-NC

Piața Centralizată pentru Certificate Verzi (PCCV)		Februarie 2009	
Preț [lei/certificat]	194,09	Număr certificate verzi tranzacționate	712
	0,00%		-98,10%

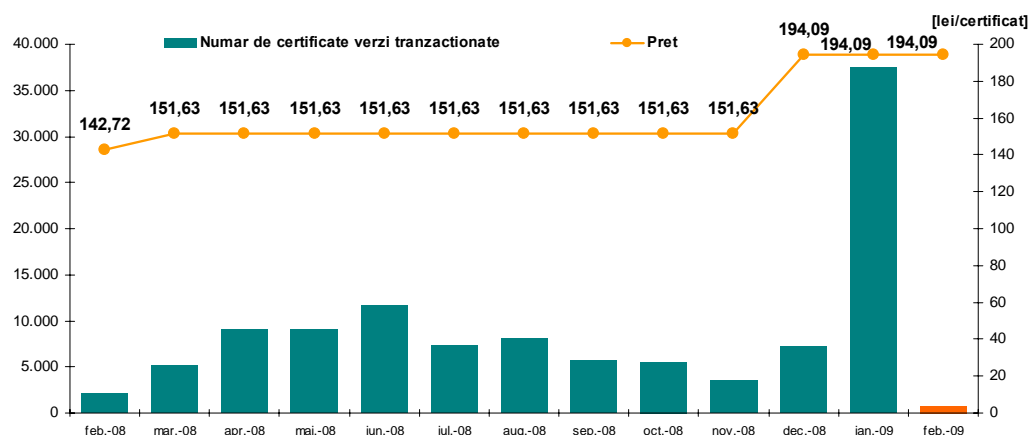


Figura 6: Evoluția prețului și numărului de certificate verzi tranzacționate

⁶ Volumul tranzacțiilor încheiate pe PCCB în luna februarie 2009.

⁷ Cu excepția lunii februarie 2009, cotele de piață reprezintă valori calculate prin raportarea cantității livrate conform contractului atribuit la consumul net intern realizat. Pentru luna februarie 2009 s-a luat în considerare consumul estimat.



opcom

"earning every Day-Ahead
your trust"

**"earning every Day-Ahead
your trust"**

16-18 Hristo Botev Blvd., Bucharest - 3, ROMANIA - 030236
Phone: +40 (21) 3071 450; Fax: +40 (21) 3071 400
<http://www.opcom.ro>