

[www.opcom.ro](http://www.opcom.ro)



**opcom**

"earning every Day-Ahead  
your trust"

## RAPORT de PIAȚĂ LUNAR



**Martie 2009**

## Piața pentru Ziua Următoare

### Date relevante PZU pentru luna martie 2009:

Participanți înregistrați la PZU: **89**  
 Număr de participanți activi [participanți/lună]: **67**  
 Număr mediu de participanți activi [participanți/zi]: **57**  
 Preț mediu [lei/MWh]: **128,44**  
 Preț mediu [EURO/MWh]: **29,98**  
 Volum total tranzacționat [MWh]: **593.800,464**  
 Volum mediu tranzacționat [MWh/h]: **799,193**  
 Cota tranzacțiilor PZU din consumul net prognozat [%]: **13,03**  
 Valoarea tranzacțiilor [lei]: **81.321.269,80**  
 Valoarea tranzacțiilor [EURO]: **18.977.404,02**

Perioada	Volumul tranzacțiilor [MWh]	Volumul mediu orar tranzacționat [MWh/h]	Cota pieței [%]	Prețul mediu de închidere a pieței [lei/MWh]	Prețul mediu de închidere a pieței [euro/MWh]	Valoarea tranzacțiilor [lei]	Valoarea tranzacțiilor [euro]
Mar. 2008	445.388,283	599,446	9,24%	150,17	40,36	67.816.735,84	18.227.434,17
Mar. 2009	593.800,464	799,193	13,03%	128,44	29,98	81.321.269,80	18.977.404,02
Variație	▲ +33,32%	▲ +33,32%	▲ +41,02%	▼ -14,47%	▼ -25,72%	▲ +19,91%	▲ +4,11%

Perioada	Volumul tranzacțiilor [MWh]	Volumul mediu orar tranzacționat [MWh/h]	Cota pieței [%]	Prețul mediu de închidere a pieței [lei/MWh]	Prețul mediu de închidere a pieței [euro/MWh]	Valoarea tranzacțiilor [lei]	Valoarea tranzacțiilor [euro]
Feb. 2009	454.405,627	676,199	10,47%	137,11	32,02	70.678.876,83	16.502.734,60
Mar. 2009	593.800,464	799,193	13,03%	128,44	29,98	81.321.269,80	18.977.404,02
Variație	▲ +30,68%	▲ +18,19%	▲ +24,39%	▼ -6,32%	▼ -6,38%	▲ +15,06%	▲ +15,00%

## Piața Centralizată pentru Contracte Bilaterale

### Date relevante PCCB pentru luna martie 2009:

Participanți înregistrați la PCCB: **93**  
 Cantitate de energie electrică tranzacționată [MWh]: **330.050**  
 Contracte cu livrare în luna martie:
 

- Număr: **77**
- Cantitate de energie electrică [MWh]: **958.250**
- Cota de piață [%]: **21,56**
- Preț mediu [lei/MWh]: **190,51**
- Preț mediu ponderat [lei/MWh]: **195,39**
- Valoare [mil. lei]: **187,23**

## Piața Centralizată pentru Certificate Verzi

### Date relevante PCCV pentru luna martie 2009:

Participanți înregistrați la PCCV: **89**  
 Certificate verzi tranzacționate:
 

- Număr: **15.842**
- Preț [lei/certificat]: **215,34**

Numărul certificatelor verzi tranzacționate centralizat în contul anului 2009 reprezintă aproximativ 57,47% din numărul certificatelor verzi emise.

Prețuri stabilite pe Piața pentru Ziua Următoare (PZU)		Martie 2009	
Preț mediu <sup>1</sup> [lei/MWh]	Preț mediu vârf <sup>2</sup> [lei/MWh]	Preț mediu gol <sup>3</sup> [lei/MWh]	
128,44	150,99	83,36	
▼ -6,32%	▼ -11,18%	▲ +16,83%	

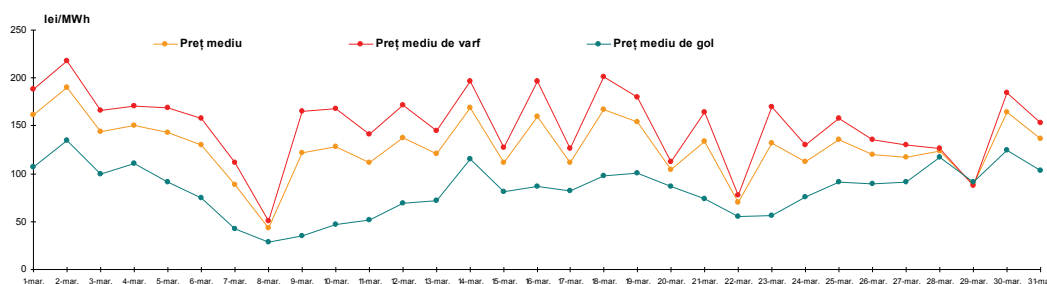


Figura 1: Evoluția zilnică a prețurilor medii

Volume tranzacționate pe Piața pentru Ziua Următoare (PZU)		Martie 2009	
Volum mediu [MWh/h]	Cota de piață <sup>4</sup> [%]		
799,193	13,03		
▲ +18,19%			

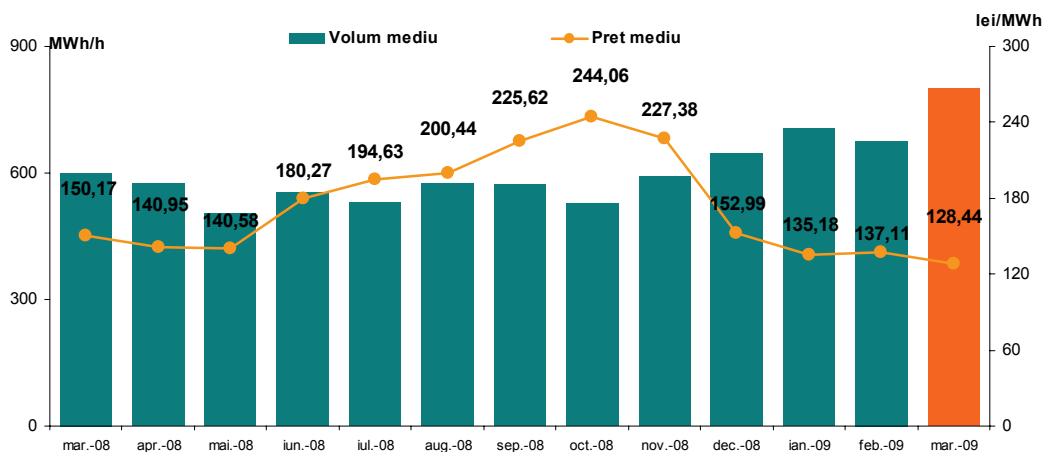
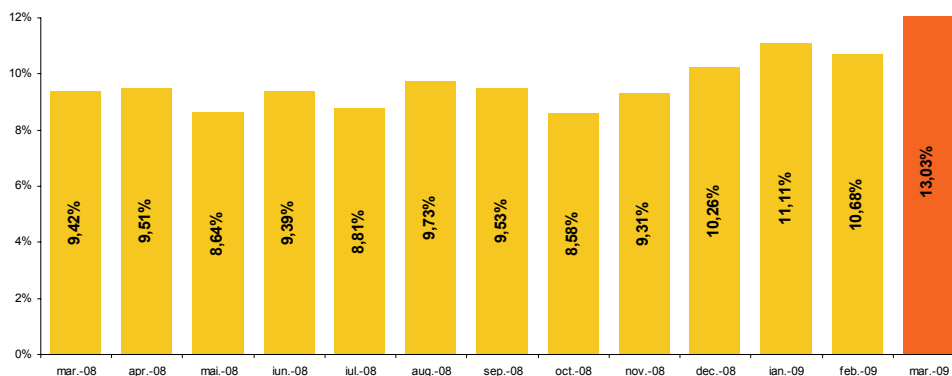


Figura 2: Evoluția prețului și volumului mediu tranzacționat

Figura 3: Evoluția cotei de piață<sup>5</sup>

<sup>1</sup> Media aritmetică a prețurilor de închidere a PZU corespunzătoare tuturor intervalelor orare din luna martie 2009.

<sup>2</sup> Media aritmetică a prețurilor de închidere a PZU corespunzătoare intervalelor 7-22 din luna martie 2009.

<sup>3</sup> Media aritmetică a prețurilor de închidere a PZU corespunzătoare intervalelor 1-6 și 23-24 din luna martie 2009.

<sup>4</sup> Cota cantităților tranzacționate pe PZU în luna martie 2009 din consumul net intern prognozat.

<sup>5</sup> Cu excepția lunii martie 2009, reprezintă valori calculate prin raportarea cantității tranzacționate pe PZU la consumul net intern realizat.

Piața Centralizată pentru Contracte Bilaterale – Licitație publică (PCCB)		Martie 2009	
Număr de contracte atribuite		Cantitate tranzacționată <sup>6</sup> [MWh]	
2	▲ +2	330.050	▲ +100,00%

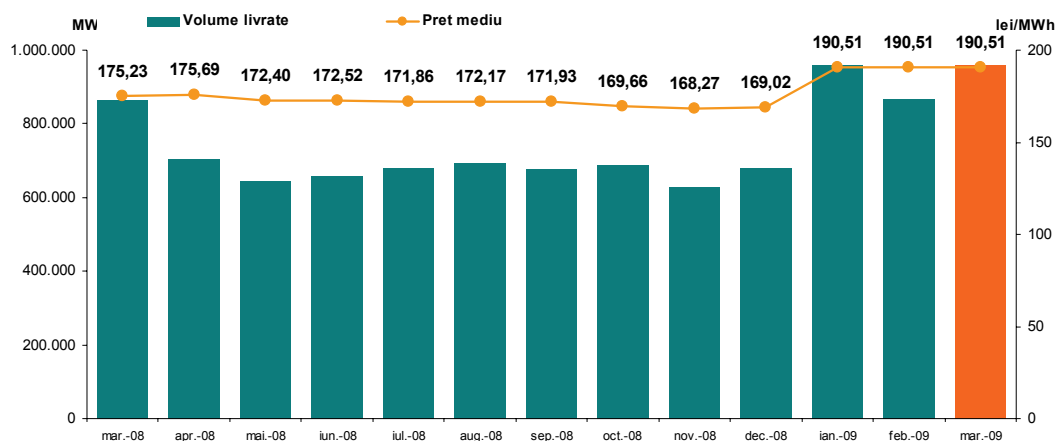


Figura 4: Evoluția livrărilor de energie electrică prevăzute în contractele încheiate pe PCCB și prețul mediu corespunzător acestora

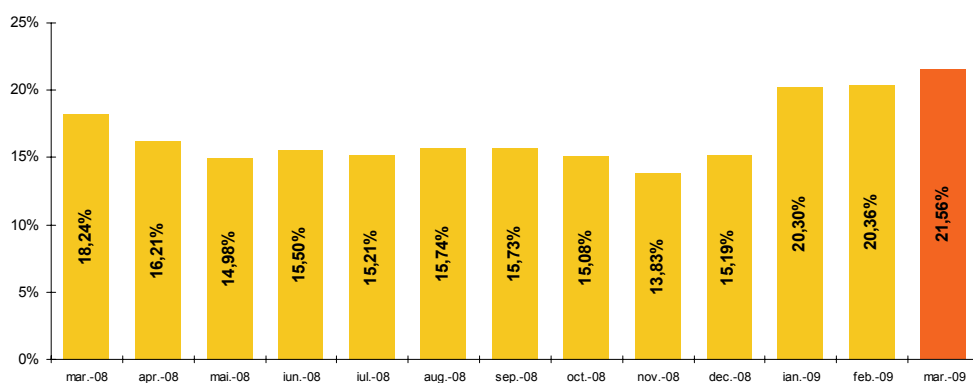


Figura 5: Evoluția cotei de piață<sup>7</sup> conform contractelor încheiate pe PCCB și PCCB-NC

Piața Centralizată pentru Certificate Verzi (PCCV)		Martie 2009	
Preț [lei/certificat]		Număr certificate verzi tranzacționate	
215,34	▲ +10,95%	15.842	▲ +2.125,00%

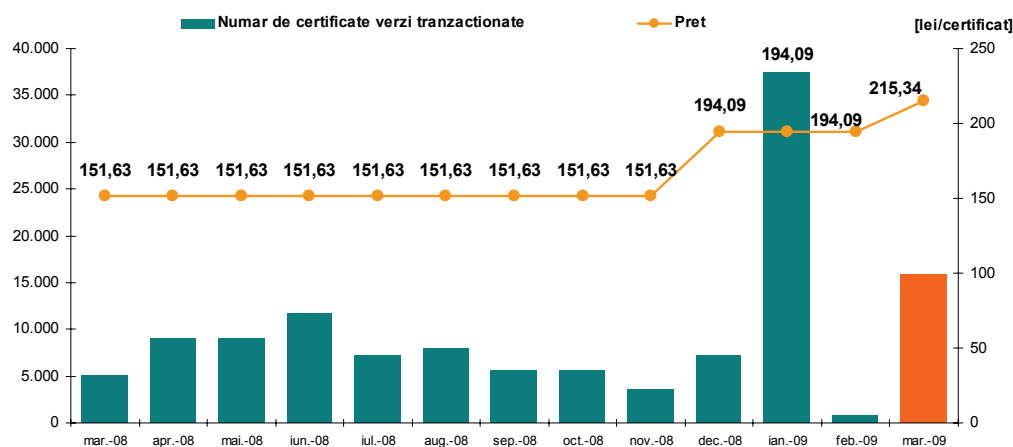


Figura 6: Evoluția prețului și numărului de certificate verzi tranzacționate

<sup>6</sup> Volumul tranzacțiilor încheiate pe PCCB în luna martie 2009.

<sup>7</sup> Cu excepția lunii martie 2009, cotele de piață reprezintă valori calculate prin raportarea cantității livrate conform contractului atribuit la consumul net intern realizat. Pentru luna martie 2009 s-a luat în considerare consumul estimat.



**opcom**

"earning every Day-Ahead  
your trust"

**"earning every Day-Ahead  
your trust"**

16-18 Hristo Botev Blvd., Bucharest - 3, ROMANIA - 030236  
Phone: +40 (21) 3071 450; Fax: +40 (21) 3071 400  
<http://www.opcom.ro>