

[www.opcom.ro](http://www.opcom.ro)



**opcom**

"earning every Day-Ahead  
your trust"

## RAPORT de PIAȚĂ LUNAR



**Mai 2009**



## Piața pentru Ziua Următoare

### Date relevante PZU pentru luna mai 2009:

Participanți înregistrați la PZU: **92**  
 Număr de participanți activi [participanți/lună]: **64**  
 Număr mediu de participanți activi [participanți/zil]: **57**  
 Preț mediu [lei/MWh]: **140,52**  
 Preț mediu [EURO/MWh]: **33,69**  
 Volum total tranzacționat [MWh]: **572.226,491**  
 Volum mediu tranzacționat [MWh/h]: **769,122**  
 Cota tranzațiilor PZU din consumul net prognozat [%]: **14,57**  
 Valoarea tranzațiilor [lei]: **85.892.332,33**  
 Valoarea tranzațiilor [EURO]: **20.588.641,22**

Perioada	Volumul tranzațiilor [MWh]	Volumul mediu orar tranzacționat [MWh/h]	Cota pieței [%]	Prețul mediu de închidere a pieței [lei/MWh]	Prețul mediu de închidere a pieței [euro/MWh]	Valoarea tranzațiilor [lei]	Valoarea tranzațiilor [euro]
Mai 2008	373.346,114	501,809	8,60%	140,58	38,37	54.255.596,24	14.810.485,39
Mai 2009	572.226,491	769,122	14,57%	140,52	33,69	85.892.332,33	20.588.641,22
Variație	▲ +53,27%	▲ +53,27%	▲ +69,46%	▼ -0,04%	▼ -12,19%	▲ +58,31%	▲ +39,01%

Perioada	Volumul tranzațiilor [MWh]	Volumul mediu orar tranzacționat [MWh/h]	Cota pieței [%]	Prețul mediu de închidere a pieței [lei/MWh]	Prețul mediu de închidere a pieței [euro/MWh]	Valoarea tranzațiilor [lei]	Valoarea tranzațiilor [euro]
Apr. 2009	500.778,372	695,526	13,10%	97,77	23,27	55.770.609,41	13.271.369,59
Mai 2009	572.226,491	769,122	14,57%	140,52	33,69	85.892.332,33	20.588.641,22
Variație	▲ +14,27%	▲ +10,58%	▲ +11,27%	▲ +43,73%	▲ +44,81%	▲ +54,01%	▲ +55,14%

## Piața Centralizată pentru Contracte Bilaterale

### Date relevante PCCB pentru luna mai 2009:

Participanți înregistrați la PCCB: **95**  
 Cantitate de energie electrică tranzacționată [MWh]: **0**  
 Contracte cu livrare în luna mai:

- Număr: **76**
- Cantitate de energie electrică [MWh]: **888.466**
- Cota de piață [%]: **21,88**
- Preț mediu [lei/MWh]: **189,67**
- Preț mediu ponderat [lei/MWh]: **193,86**
- Valoare [mil. lei]: **172,23**

### Date relevante PCCB-NC pentru luna mai 2009:

Participanți înregistrați la PCCB-NC: **64**  
 Contracte bilaterale încheiate în urma tranzațiilor din luna mai:

- Tip: forward pentru energie electrică livrată în bandă pe perioadă de o săptămână
- Număr: **52**
- Cantitate de energie electrică [MWh]: **8.736**
- Preț mediu ponderat [lei/MWh]: **120,88**

## Piața Centralizată pentru Certificate Verzi

### Date relevante PCCV pentru luna mai 2009:

Participanți înregistrați la PCCV: **88**  
 Certificate verzi tranzacționate:

- Număr: **1.742**
- Preț [lei/certificat]: **215,34**

Numărul certificatelor verzi tranzacționate centralizat în contul anului 2009 reprezintă aproximativ 30,94% din numărul certificatelor verzi emise.

Pentru mai multe informații privind rezultatele Pieței de Energie Electrică pentru luna **mai 2009**, vă rugăm să accesați website-ul OPCOM: [www.opcom.ro](http://www.opcom.ro)

Prețuri stabilite pe Piața pentru Ziua Următoare (PZU)		Mai 2009	
Preț mediu <sup>1</sup> [lei/MWh]	Preț mediu vârf <sup>2</sup> [lei/MWh]	Preț mediu gol <sup>3</sup> [lei/MWh]	
140,52 ▲+43,73%	152,69 ▲+33,26%	116,19 ▲+81,11%	

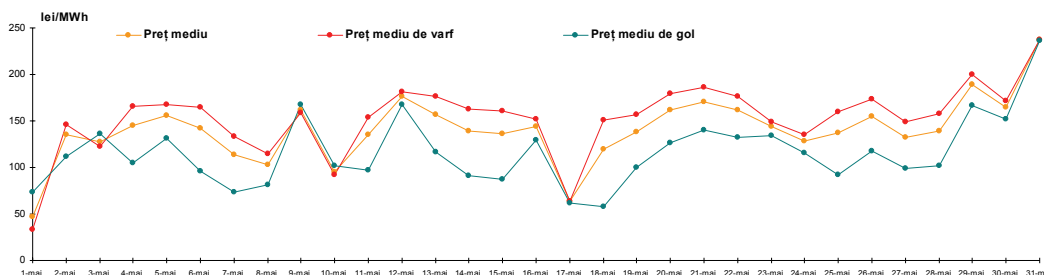


Figura 1: Evoluția zilnică a prețurilor medii

Volume tranzacționate pe Piața pentru Ziua Următoare (PZU)		Mai 2009	
Volum mediu [MWh/h]	Cota de piață <sup>4</sup> [%]		
769,122 ▲+10,58%	14,57		

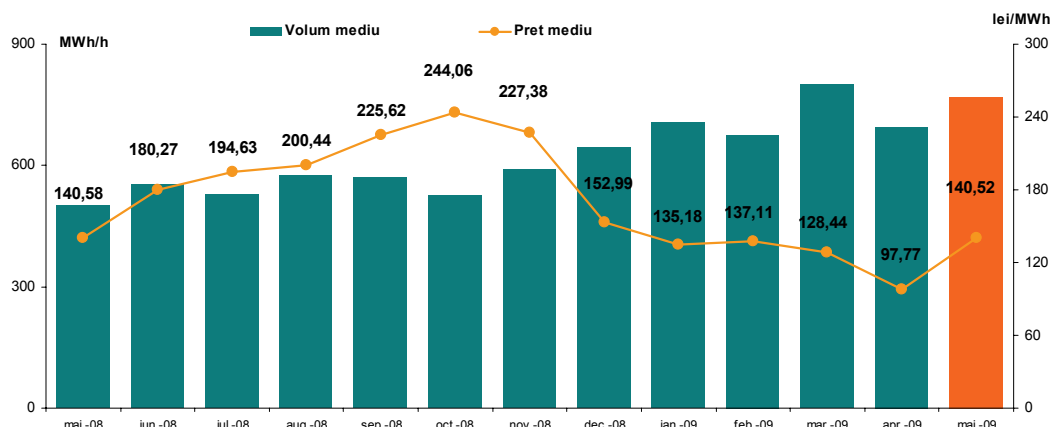


Figura 2: Evoluția prețului și volumului mediu tranzacționat

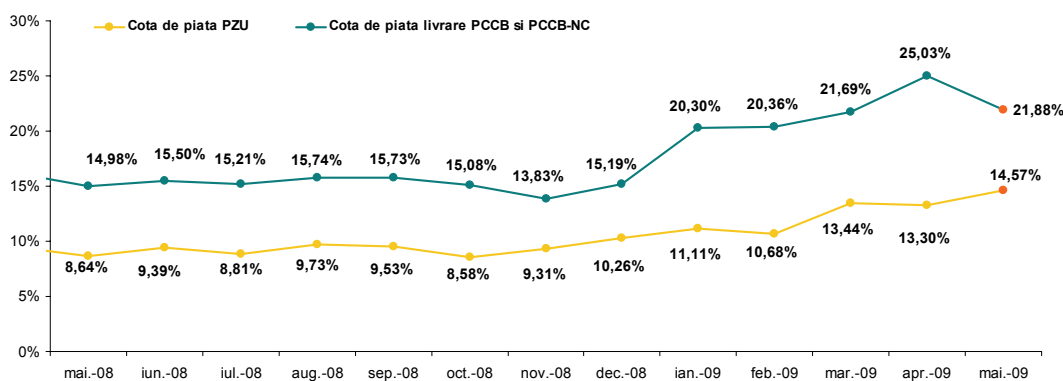


Figura 3: Evoluția cotei de piață la livrare pentru PZU<sup>5</sup>, PCCB și PCCB-NC<sup>6</sup>

<sup>1</sup> Media aritmetică a prețurilor de închidere a PZU corespunzătoare tuturor intervalelor orare din luna mai 2009.

<sup>2</sup> Media aritmetică a prețurilor de închidere a PZU corespunzătoare intervalelor 7-22 din luna mai 2009.

<sup>3</sup> Media aritmetică a prețurilor de închidere a PZU corespunzătoare intervalelor 1-6 și 23-24 din luna mai 2009.

<sup>4</sup> Cota cantităților tranzacționate pe PZU în luna mai 2009 din consumul net intern prognozat.

<sup>5</sup> Cu excepția lunii mai 2009, reprezintă valori calculate prin raportarea cantității tranzacționate pe PZU la consumul net intern realizat.

<sup>6</sup> Cu excepția lunii mai 2009, cotele de piață reprezintă valori calculate prin raportarea cantității totale livrate conform contractelor atribuite pe PCCB și PCCB-NC la consumul net intern realizat. Pentru luna mai 2009 s-a luat în considerare consumul estimat.

Piața Centralizată pentru Contracte Bilaterale – Licităție publică (PCCB)		Mai 2009	
Număr de contracte atribuite	0	Cantitate tranzacționată <sup>7</sup> [MWh]	0
	0		0%

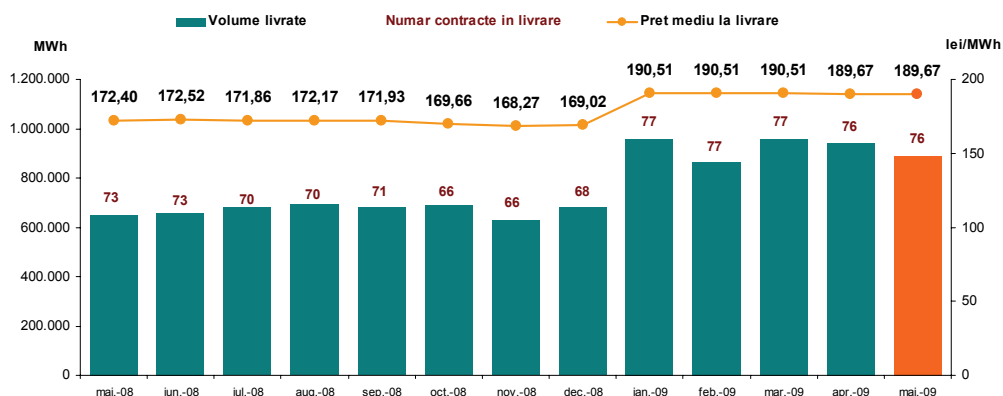


Figura 4: Evoluția livrărilor de energie electrică prevăzute în contractele încheiate pe PCCB, prețul mediu corespunzător acestora și numărul contractelor aflate în livrare

Piața Centralizată pentru Certificate Verzi (PCCV)		Mai 2009	
Preț [lei/certificat]	215,34	Număr certificate verzi tranzacționate	1.742
	0,00%		-67,63%

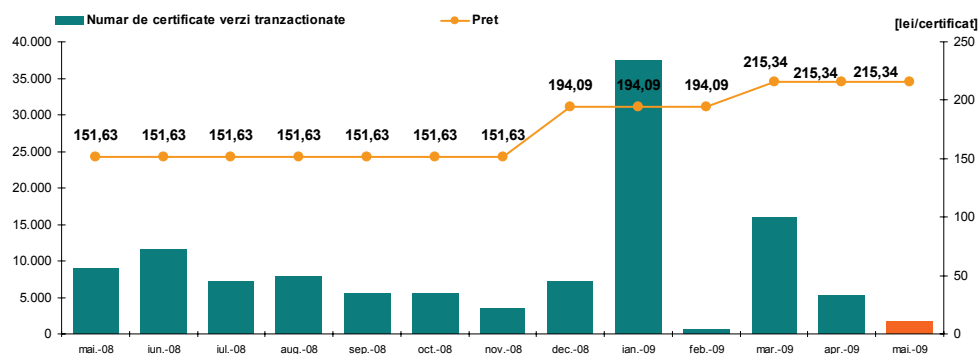


Figura 5: Evoluția prețului și numărului de certificate verzi tranzacționate

<sup>7</sup> Volumul tranzacțiilor încheiate pe PCCB în luna mai 2009.  
 © OPERATORUL PIEȚEI DE ENERGIE ELECTRICĂ DIN ROMÂNIA



**opcom**

"earning every Day-Ahead  
your trust"

**"earning every Day-Ahead  
your trust"**

16-18 Hristo Botev Blvd., Bucharest - 3, ROMANIA - 030236  
Phone: +40 (21) 3071 450; Fax: +40 (21) 3071 400  
<http://www.opcom.ro>