

www.opcom.ro



opcom

"earning every Day-Ahead
your trust"

RAPORT de PIAȚĂ LUNAR



Iunie 2009



Piața pentru Ziua Următoare

Date relevante PZU pentru luna iunie 2009:

Participanți înregistrați la PZU: **92**
 Număr de participanți activi [participanți/lună]: **60**
 Număr mediu de participanți activi [participanți/zi]: **58**
 Preț mediu [lei/MWh]: **139,11**
 Preț mediu [EURO/MWh]: **33,04**
 Volum total tranzacționat [MWh]: **615.706,505**
 Volum mediu tranzacționat [MWh/h]: **855,148**
 Cota tranzațiilor PZU din consumul net prognozat [%]: **16,16**
 Valoarea tranzațiilor [lei]: **91.904.869,95**
 Valoarea tranzațiilor [EURO]: **21.829.890,92**

Perioada	Volumul tranzațiilor [MWh]	Volumul mediu orar tranzacționat [MWh/h]	Cota pieței [%]	Prețul mediu de închidere a pieței [lei/MWh]	Prețul mediu de închidere a pieței [euro/MWh]	Valoarea tranzațiilor [lei]	Valoarea tranzațiilor [euro]
Iunie 2008	399.676,264	555,106	9,34%	180,27	49,32	74.101.187,24	20.262.447,90
Iunie 2009	615.706,505	855,148	16,16%	139,11	33,04	91.904.869,95	21.829.890,92
Variație	▲ +54,05%	▲ +54,05%	▲ +73,08%	▼ -22,83%	▼ -33,00%	▲ +24,03%	▲ +7,74%

Perioada	Volumul tranzațiilor [MWh]	Volumul mediu orar tranzacționat [MWh/h]	Cota pieței [%]	Prețul mediu de închidere a pieței [lei/MWh]	Prețul mediu de închidere a pieței [euro/MWh]	Valoarea tranzațiilor [lei]	Valoarea tranzațiilor [euro]
Mai 2009	572.226,491	769,122	14,57%	140,52	33,69	85.892.332,33	20.588.641,22
Iunie 2009	615.706,505	855,148	16,16%	139,11	33,04	91.904.869,95	21.829.890,92
Variație	▲ +7,60%	▲ +11,19%	▲ +10,91%	▼ -1,00%	▼ -1,92%	▲ +7,00%	▲ +6,03%

Piața Centralizată pentru Contracte Bilaterale

Date relevante PCCB pentru luna iunie 2009:

Participanți înregistrați la PCCB: **95**
 Cantitate de energie electrică tranzacționată [MWh]: **474.076**
 Contracte cu livrare în luna iunie:

- Număr: **73**
- Cantitate de energie electrică [MWh]: **860.236**
- Cota de piață [%]: **21,51**
- Preț mediu [lei/MWh]: **189,31**
- Preț mediu ponderat [lei/MWh]: **193,97**
- Valoare [mil. lei]: **166,86**

Date relevante PCCB-NC pentru luna iunie 2009:

Participanți înregistrați la PCCB-NC: **64**
 Cantitate de energie electrică tranzacționată [MWh]: **11.760**
 Contracte cu livrare în luna iunie:

- Tip: forward pentru energie electrică livrată în bandă pe perioadă de o săptămână
- Număr: **122**
- Cantitate de energie electrică [MWh]: **20.496**
- Preț mediu ponderat [lei/MWh]: **127,71**

Piața Centralizată pentru Certificate Verzi

Date relevante PCCV pentru luna iunie 2009:

Participanți înregistrați la PCCV: **88**
 Certificate verzi tranzacționate:

- Număr: **10.343**
- Preț [lei/certificat]: **215,34**

Numărul certificatelor verzi tranzacționate centralizat în contul anului 2009 reprezintă aproximativ 36,37% din numărul certificatelor verzi emise.

Pentru mai multe informații privind rezultatele Pieței de Energie Electrică pentru luna **iunie 2009**, vă rugăm să accesați website-ul OPCOM: www.opcom.ro

Prețuri stabilite pe Piața pentru Ziua Următoare (PZU)		Iunie 2009	
Preț mediu ¹ [lei/MWh]	Preț mediu vârf ² [lei/MWh]	Preț mediu gol ³ [lei/MWh]	
139,11 ▼ -1,00%	156,36 ▲ +2,40%	104,62 ▼ -9,95%	

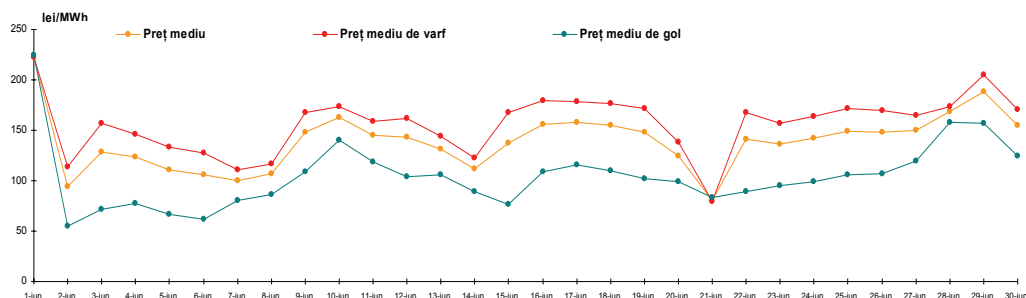


Figura 1: Evoluția zilnică a prețurilor medii

Volume tranzacționate pe Piața pentru Ziua Următoare (PZU)		Iunie 2009	
Volum mediu [MWh/h]	Cota de piață ⁴ [%]		
855,148 ▲ +11,19%	16,16		

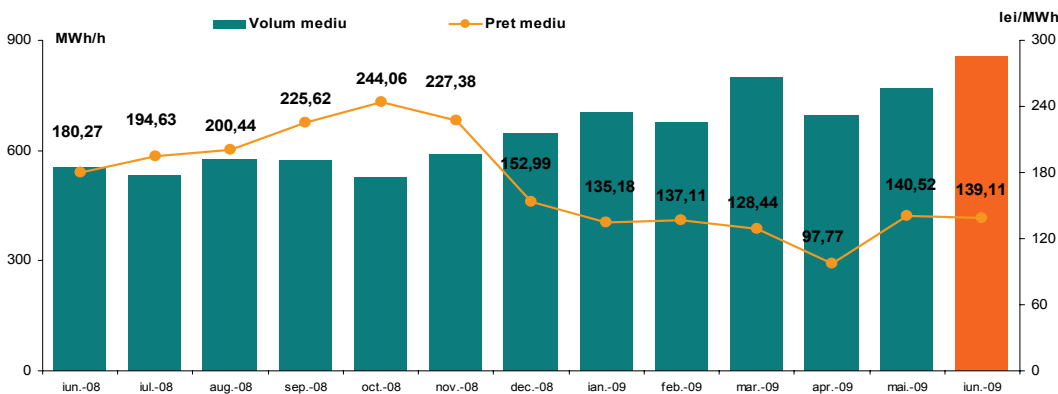
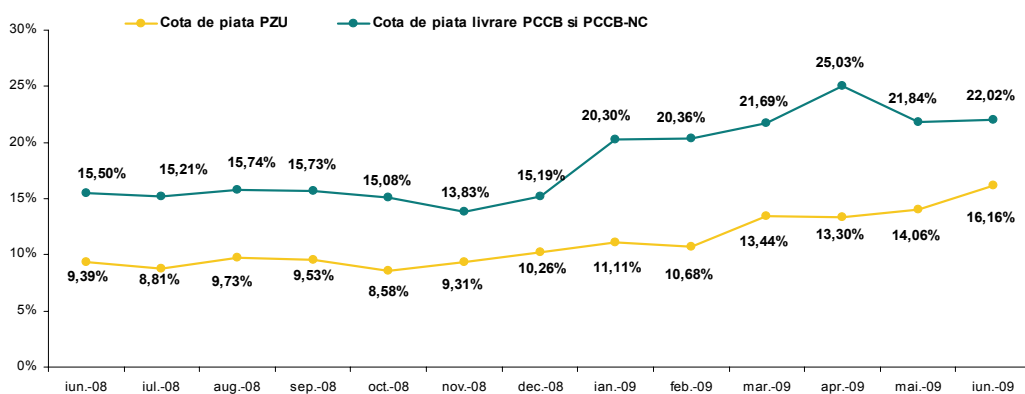


Figura 2: Evoluția prețului și volumului mediu tranzacționat

Figura 3: Evoluția cotei de piață la livrare pentru PZU⁵, PCCB și PCCB-NC⁶

¹ Media aritmetică a prețurilor de închidere a PZU corespunzătoare tuturor intervalelor orare din luna iunie 2009.

² Media aritmetică a prețurilor de închidere a PZU corespunzătoare intervalelor 7-22 din luna iunie 2009.

³ Media aritmetică a prețurilor de închidere a PZU corespunzătoare intervalelor 1-6 și 23-24 din luna iunie 2009.

⁴ Cota cantităților tranzacționate pe PZU în luna iunie 2009 din consumul net intern prognozat.

⁵ Cu excepția lunii iunie 2009, reprezintă valori calculate prin raportarea cantității tranzacționate pe PZU la consumul net intern realizat.

⁶ Cu excepția lunii iunie 2009, cotele de piață reprezintă valori calculate prin raportarea cantității totale livrate conform contractelor atribuite pe PCCB și PCCB-NC la consumul net intern realizat. Pentru luna iunie 2009 s-a luat în considerare consumul estimat.

Piața Centralizată pentru Contracte Bilaterale – Licitație publică (PCCB)		Iunie 2009	
Număr de contracte atribuite		Cantitate tranzacționată ⁷ [MWh]	
3	▲ +3	474.076	▲ + 100%

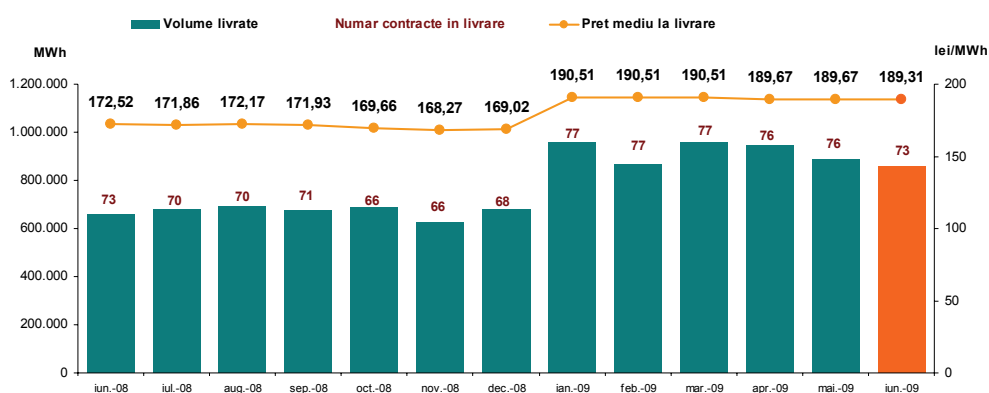


Figura 4: Evoluția livrărilor de energie electrică prevăzute în contractele încheiate pe PCCB, prețul mediu corespunzător acestora și numărul contractelor aflate în livrare

Piața Centralizată pentru Certificate Verzi (PCCV)		Iunie 2009	
Pret [lei/certificat]		Număr certificate verzi tranzacționate	
215,34	— 0,00%	10.343	▲ +493,74%

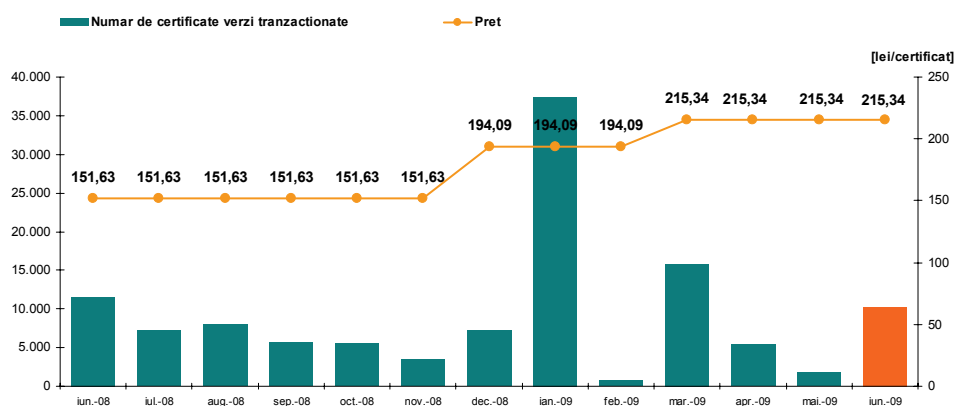


Figura 5: Evoluția prețului și numărului de certificate verzi tranzacționate

⁷ Volumul tranzacțiilor încheiate pe PCCB în luna iunie 2009.
© OPERATORUL PIEȚEI DE ENERGIE ELECTRICĂ DIN ROMÂNIA



opcom

"earning every Day-Ahead
your trust"

**"earning every Day-Ahead
your trust"**

16-18 Hristo Botev Blvd., Bucharest - 3, ROMANIA - 030236
Phone: +40 (21) 3071 450; Fax: +40 (21) 3071 400
<http://www.opcom.ro>