



## Piața pentru Ziua Următoare - februarie 2016

Participanți înregistrați la PZU: **317**

Număr de participanți activi [participanți/lună]: **236**

Număr mediu de participanți activi [participanți/zi]: **223**

Preț mediu [lei/MWh]: **118,43**

Preț mediu [euro/MWh]: **26,38**

Preț mediu ponderat [lei/MWh]: **125,33**

Preț mediu ponderat [euro/MWh]: **27,91**

Volum total tranzacționat [MWh]: **1.918.699,1**

Volum mediu tranzacționat [MWh/h]: **2.756,8**

Cota tranzacțiilor PZU din consumul net prognozat [%]: **41,54**

Valoare [mil. RON]: **240,48**

Valoare [mil. EUR]: **53,55**

Perioada	Volumul tranzacțiilor [MWh]	Volumul mediu orar tranzacționat [MWh/h]	Cota pieței [%]	Prețul mediu de închidere a pieței [RON/MWh]	Prețul mediu de închidere a pieței [EUR/MWh]	Valoarea tranzacțiilor [RON]	Valoarea tranzacțiilor [EUR]
Februarie 2015	1.894.566,3	2.819,3	41,43%	164,50	37,10	326.798.048,02	73.694.563,07
Februarie 2016	1.918.699,1	2.756,8	41,54%	118,43	26,38	240.479.573,51	53.546.163,85
Variatie procentuala	▲+1,27%	▼-2,22%	▲+0,25%	▼-28,01%	▼-28,89%	▼-26,41%	▼-27,34%

Perioada	Volumul tranzacțiilor [MWh]	Volumul mediu orar tranzacționat [MWh/h]	Cota pieței [%]	Prețul mediu de închidere a pieței [RON/MWh]	Prețul mediu de închidere a pieței [EUR/MWh]	Valoarea tranzacțiilor [RON]	Valoarea tranzacțiilor [EUR]
Ianuarie 2016	2.349.928,8	3.158,5	45,98%	184,38	40,71	444.281.181,37	98.087.194,38
Februarie 2016	1.918.699,1	2.756,8	41,54%	118,43	26,38	240.479.573,51	53.546.163,85
Variatie procentuala	▼-18,35%	▼-12,72%	▼-9,66%	▼-35,77%	▼-35,20%	▼-45,87%	▼-45,41%

## Piața Intra-zilnică – februarie 2016

Participanți înregistrați la PI: **113**

Număr de participanți activi [participanți/lună]: **47**

Volum total tranzacționat [MWh]: **12.357, 500**

Volum mediu tranzacționat [MWh/h]: **17,755**

Valoare [RON]: **1.311.388,89**

Valoare [EUR]: **292.191,99**

## Piața Centralizată pentru Contracte Bilaterale - februarie 2016

### Modalitatea de tranzacționare PCCB-LE

Participanți înregistrați la PCCB-LE: **343**

Contracte tranzacționate în luna februarie:

- Număr: **48**
- Cantitate de energie electrica [MWh]: **696.729,000**
- Preț mediu ponderat [RON/MWh]: **152,33**
- Preț mediu ponderat [EUR/MWh]: **34,01**
- Valoare [mil. RON]: **106,13**
- Valoare [mil. EUR]: **23,70**

Contracte cu livrare în luna februarie:

- Număr: **429**
- Cantitate de energie electrică livrată [MWh]: **1.828.890,176**
- Cota de piață din consum net prognozat [%]: **39,59**
- Preț mediu ponderat [RON/MWh]: **164,39**
- Preț mediu ponderat [EUR/MWh]: **36,97**
- Valoare [mil. RON]: **300,66**
- Valoare [mil. EUR]: **67,62**

### Modalitatea de tranzacționare PCCB-NC

Participanți înregistrați la PCCB-NC: **155**

Contracte tranzacționate în luna februarie:

- Număr contracte de tip forward tranzacționate: **1.178**
- Cantitate de energie electrică tranzacționată [MWh]: **1.777.368,000**
- Preț mediu ponderat [RON/MWh]: **156,13**
- Preț mediu ponderat [EUR/MWh]: **34,90**
- Valoare [mil. RON]: **277,51**
- Valoare [mil. EUR]: **62,03**

Contracte cu livrare în luna februarie:

- Număr contracte de tip forward tranzacționate: **1.748**
- Cantitate de energie electrică livrată [MWh]: **703.496,000**
- Cota de piață din consum net prognozat [%]: **15,23**
- Preț mediu ponderat [RON/MWh]: **166,99**
- Preț mediu ponderat [EUR/MWh]: **37,16**
- Valoare [mil. RON]: **117,47**
- Valoare [mil. EUR]: **26,14**

### Piața Centralizată cu negociere dublă continuă a contractelor bilaterale de energie electrică - februarie 2016

Participanți înregistrați la PC-OTC: **96**

Contracte bilaterale încheiate în urma tranzacțiilor din luna februarie:

- Număr de participanți care au tranzacționat [participanți/lună]: **46**
- Preț mediu ponderat [RON/MWh]: **148,16**
- Preț mediu ponderat [EUR/MWh]: **33,05**
- Volum total tranzacționat [MWh]: **4.314.579,000**
- Valoare [mil. RON]: **639,25**
- Valoare [mil. EUR]: **142,60**

Contracte cu livrare în luna februarie:

- Număr de participanți care au tranzacționat [participanți/lună]: **59**
- Preț mediu ponderat [RON/MWh]: **161,08**
- Preț mediu ponderat [EUR/MWh]: **35,95**
- Volum total tranzacționat [MWh]: **2.126.392,000**
- Cota de piață din consum net prognozat [%]: **46,03**
- Valoare [mil. RON]: **342,52**
- Valoare [mil. EUR]: **76,44**

### Piața Centralizată pentru Serviciul Universal – februarie 2016

Participanți înregistrați la PCSU: **33**

Contracte cu livrare în luna februarie:

- Număr contracte tranzacționate: **1.039**
- Cantitate de energie electrică livrată [MWh]: **601.438**
- Preț mediu ponderat [lei/MWh]: **182,91**
- Preț mediu ponderat [Euro/MWh]: **40,62**
- Valoarea tranzacțiilor [mil. RON]: **110,01**
- Valoarea tranzacțiilor [mil. EUR]: **24,43**

### Piața de Certificate Verzi - februarie 2016

Participanți înregistrați la PCV: **847**

#### Piața Centralizată a Certificatelor Verzi

Certificate verzi tranzacționate în luna februarie:

- Număr: **81**
- Preț mediu ponderat\* [RON/certificat]: **131,09**
- Preț mediu ponderat\* [EUR/certificat]: **29,40**
- Număr participanți activi: **110**

#### Piața Contractelor Bilaterale a Certificatelor Verzi

Certificate verzi tranzacționate în luna februarie:

- Număr: **232.901**
- Preț mediu ponderat\* [RON/certificat]: **131,09**
- Preț mediu ponderat\* [EUR/certificat]: **29,40**
- Număr participanți activi: **197**

\* Pentru luna în care valoarea prețului mediu ponderat, prin rotunjirea la ordinul sutimilor, se situează în afara valorilor limită de tranzacționare aprobate de ANRE, se va aplica aproximarea prin lipsă sau prin adaos la ordinul sutimilor, în funcție de sensul de încadrare în limitele admise.

Pentru mai multe informații privind rezultatele Pieței de Energie Electrică pentru luna **februarie 2016**, vă rugăm să accesați website-ul OPCOM: [www.opcom.ro](http://www.opcom.ro)

**Prețuri stabilite pe Piața pentru Ziua Următoare (RON/MWh) Februarie 2016**

Preț mediu bază (1-24)	Preț mediu vârf (9-20)	Preț mediu gol (1-8, 21-24)
118,43	143,55	93,31
▼-35,77%	▼-35,16%	▼-36,69%

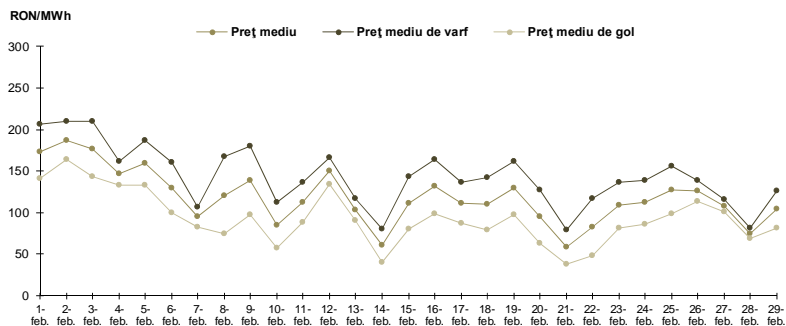


Figura 1: Evoluția zilnică a prețurilor medii PZU (bază, vârf și gol)

**Piața pentru Ziua Următoare Februarie 2016**

Volum tranzacționat [MWh]	Cota de piață [%]
1.918.699,1	41,54
▼-18,35%	

**Piața centralizată a contractelor bilaterale (PCCB-LE și PCCB-NC) Februarie 2016**

Volum în livrare [MWh]	Cota de piață [%]
2.532.386	54,82
▼-17,12%	

**Piața centralizată a contractelor bilaterale (PC-OTC) Februarie 2016**

Volum în livrare [MWh]	Cota de piață [%]
2.126.392	46,03
▲+14,41%	

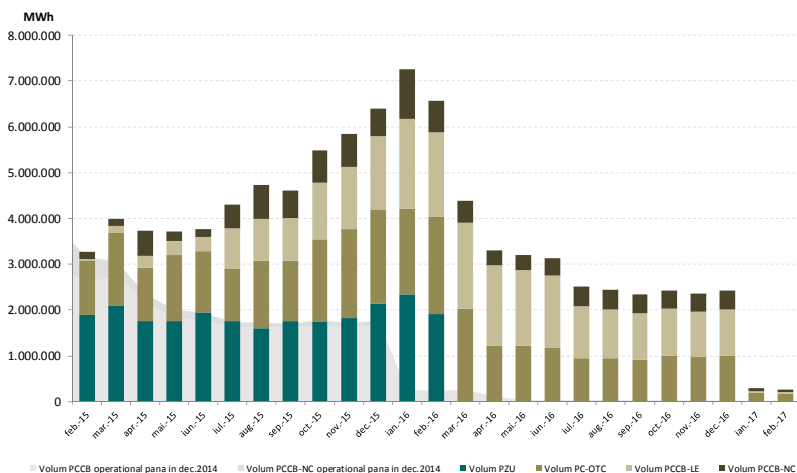


Figura 2: Evoluția lunară a tranzacțiilor PZU și a livrărilor conform tranzacțiilor la termen

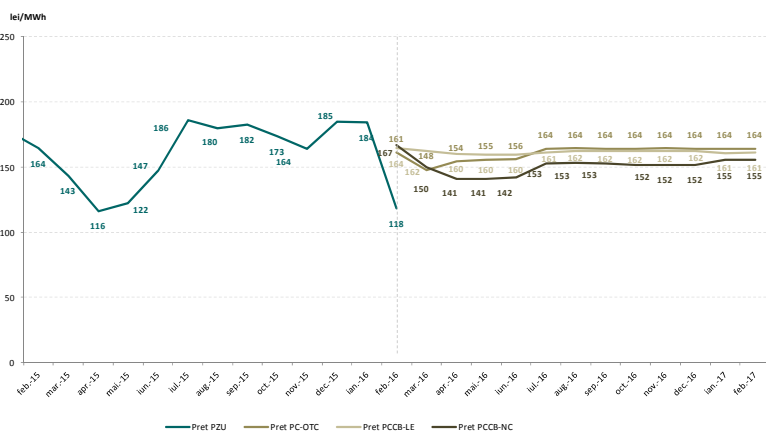


Figura 3: Evoluția lunară a prețului mediu al tranzacțiilor PZU și a prețului mediu pentru contractele în livrare conform tranzacțiilor la termen

Piața Centralizată pentru Certificate Verzi		Februarie 2016	
Număr certificate verzi tranzacționate		Preț [RON/certificat]	
81	▼-91,06%	131,09	0,00%

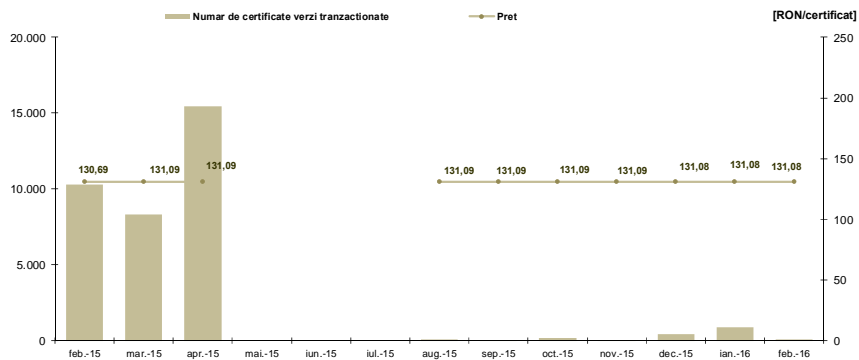


Figura 4: Evoluția lunară a prețului și a numărului de certificate verzi tranzacționate pe PCCV

Piața Contractelor Bilaterale de Certificate Verzi		Februarie 2016	
Număr certificate verzi tranzacționate		Preț [RON/certificat]	
232.901	▼-31,83%	131,09	0,00%

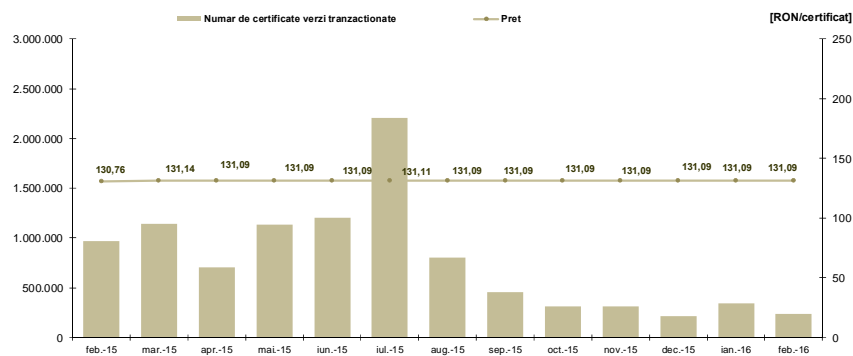


Figura 5: Evoluția lunară a prețului și a numărului de certificate verzi tranzacționate pe PCBCV