



*earning every day-ahead your trust
stepping forward to the future*

opcom

operatorul pieței de energie electrică și de gaze naturale din România

Opcom

RAPORT DE PIAȚĂ LUNAR

IUNIE 2022



earning every day - ahead your trust
stepping forward to the future

opcom operatorul pieței de energie electrică și de gaze naturale din România

Piața pentru Ziua Următoare - iunie 2022

Participanți înregistrați la PZU: **335**

Număr de participanți activi [participanți/lună]: **215**

Număr mediu de participanți activi [participanți/zi]: **202**

Preț mediu [lei/MWh]: **1.138,30**

Preț mediu [euro/MWh]: **230,19**

Preț mediu ponderat [lei/MWh]: **1.172,26**

Preț mediu ponderat [euro/MWh]: **237,06**

Volum total tranzacționat [MWh]: **2.153.795,6**

Volum mediu tranzacționat [MWh/h]: **2.991,4**

Cota tranzacțiilor PZU din consumul net prognozat [%]: **52,09**

Valoare [mil. lei]: **2.524,80**

Valoare [mil. euro]: **510,58**

Perioada	Volumul tranzacțiilor [MWh]	Volumul mediu orar tranzacționat [MWh/h]	Cota pieței [%]	Prețul mediu de închidere a pieței [lei/MWh]	Prețul mediu de închidere a pieței [euro/MWh]	Valoarea tranzacțiilor [lei]	Valoarea tranzacțiilor [euro]
iunie 2021	2.176.473,8	3.022,9	50,76%	378,82	76,95	821.809.462,52	166.928.539,88
iunie 2022	2.153.795,6	2.991,4	52,09%	1.138,30	230,19	2.524.802.017,00	510.576.331,27
Variație procentuală	▼ -1,04%	▼ -1,04%	▲ +2,62%	▲ +200,48%	▲ +199,17%	▲ +207,22%	▲ +205,87%

Perioada	Volumul tranzacțiilor [MWh]	Volumul mediu orar tranzacționat [MWh/h]	Cota pieței [%]	Prețul mediu de închidere a pieței [lei/MWh]	Prețul mediu de închidere a pieței [euro/MWh]	Valoarea tranzacțiilor [lei]	Valoarea tranzacțiilor [euro]
mai 2022	2.117.089,7	2.845,6	50,07%	1.000,45	202,25	2.158.144.719,32	436.279.138,09
iunie 2022	2.153.795,6	2.991,4	52,09%	1.138,30	230,19	2.524.802.017,00	510.576.331,27
Variație procentuală	▲ +1,73%	▲ +5,12%	▲ +4,04%	▲ +13,78%	▲ +13,82%	▲ +16,99%	▲ +17,03%

Piața Intra-zilnică - iunie 2022

Participanți înregistrați la PI: **146**

Număr de participanți activi [participanți/lună]: **64**

Preț mediu ponderat [lei/MWh]: **1.069,32**

Preț mediu ponderat [euro/MWh]: **216,25**

Volum total tranzacționat [MWh]: **78.450,0**

Volum mediu tranzacționat [MWh/h]: **109,0**

Cota tranzacțiilor PI din consumul net prognozat [%]: **1,90**

Valoare [mil. lei]: **83,89**

Valoare [mil. euro]: **16,97**

Perioada	Volumul tranzacțiilor [MWh]	Volumul mediu orar tranzacționat [MWh/h]	Cota pieței [%]	Preț mediu ponderat [lei/MWh]	Preț mediu ponderat [euro/MWh]	Valoarea tranzacțiilor [lei]	Valoarea tranzacțiilor [euro]
iunie 2021	103.130,2	143,2	2,41%	385,79	78,36	39.786.892,92	8.081.419,87
iunie 2022	78.450,0	109,0	1,90%	1.069,32	216,25	83.888.128,08	16.965.162,28
Variație procentuală	▼ -23,93%	▼ -23,93%	▼ -21,12%	▲ +177,17%	▲ +175,97%	▲ +110,84%	▲ +109,93%

Perioada	Volumul tranzacțiilor [MWh]	Volumul mediu orar tranzacționat [MWh/h]	Cota pieței [%]	Preț mediu ponderat [lei/MWh]	Preț mediu ponderat [euro/MWh]	Valoarea tranzacțiilor [lei]	Valoarea tranzacțiilor [euro]
mai 2022	89.999,6	121,0	2,13%	952,67	192,60	85.739.882,09	17.333.508,45
iunie 2022	78.450,0	109,0	1,90%	1.069,32	216,25	83.888.128,08	16.965.162,28
Variație procentuală	▼ -12,83%	▼ -9,93%	▼ -10,85%	▲ +12,24%	▲ +12,28%	▼ -2,16%	▼ -2,13%

Piața Centralizată pentru Contracte Bilaterale - iunie 2022

Modalitatea de tranzacționare PCCB-LE operatională până la data de 08.05.2020

Contracte tranzacționate pentru livrare în luna iunie:

- Număr: **36**
- Cantitate de energie electrică [MWh]: **118.560,000**
- Cota de piață din consum net prognozat [%]: **2,87**
- Preț mediu ponderat [lei/MWh]: **265,35**
- Preț mediu ponderat [euro/MWh]: **55,17**
- Valoare [mil. lei]: **31,46**
- Valoare [mil. euro]: **6,54**

Modalitatea de tranzacționare PCCB-LE-FLEX

Participanți înregistrați la PCCB-LE-FLEX: **173**

Număr de participanți activi [participanți/lună]: **26**

Contracte tranzacționate în luna iunie:

- Număr: **6**
- Cantitate de energie electrică [MWh]: **67.017,000**
- Preț mediu ponderat [lei/MWh]: **1.401,54**
- Preț mediu ponderat [euro/MWh]: **283,32**
- Valoare [mil. lei]: **93,93**
- Valoare [mil. euro]: **18,99**

Contracte tranzacționate pentru livrare în luna iunie:

- Număr: **408**
- Cantitate de energie electrică [MWh]: **1.595.913,600**
- Cota de piață din consum net prognozat [%]: **38,60**
- Preț mediu ponderat [lei/MWh]: **466,20**
- Preț mediu ponderat [euro/MWh]: **94,60**
- Valoare [mil. lei]: **744,01**
- Valoare [mil. euro]: **150,98**

Modalitatea de tranzacționare PCCB-NC

Participanți înregistrați la PCCB-NC: **183**

Număr de participanți activi [participanți/lună]: **19**

Contracte tranzacționate în luna iunie:

- Număr contracte de tip forward: **595**
- Cantitate de energie electrică [MWh]: **206.388,00**
- Preț mediu ponderat [lei/MWh]: **1.327,71**
- Preț mediu ponderat [euro/MWh]: **268,49**
- Valoare [mil. lei]: **274,02**
- Valoare [mil. euro]: **55,41**

Contracte tranzacționate pentru livrare în luna iunie:

- Număr contracte de tip forward: **3.306**
- Cantitate de energie electrică [MWh]: **218.568,00**
- Cota de piață din consum net prognozat [%]: **5,29**
- Preț mediu ponderat [lei/MWh]: **512,15**
- Preț mediu ponderat [euro/MWh]: **103,90**
- Valoare [mil. lei]: **111,94**
- Valoare [mil. euro]: **22,71**

Piața Centralizată cu negociere dublă continuă a contractelor bilaterale de energie electrică - iunie 2022

Participanți înregistrați la PC-OTC: **85**

Număr de participanți activi [participanți/lună]: **31**

Contracte tranzacționate în luna iunie:

- Cantitate de energie electrică [MWh]: **675.973,0**
- Preț mediu ponderat [lei/MWh]: **1.325,02**
- Preț mediu ponderat [euro/MWh]: **267,95**
- Valoare [mil. lei]: **895,68**
- Valoare [mil. euro]: **181,13**

Contracte tranzacționate pentru livrare în luna iunie:

- Cantitate de energie electrică [MWh]: **1.606.800,0**
- Cota de piață din consum net prognozat [%]: **38,86**
- Preț mediu ponderat [lei/MWh]: **624,60**
- Preț mediu ponderat [euro/MWh]: **126,52**
- Valoare [mil. lei]: **1.003,61**
- Valoare [mil. euro]: **203,29**

Piața Centralizată pentru Serviciul Universal - iunie 2022

Participanți înregistrați la PCSU: **15**

Număr de participanți activi [participanți/lună]: **1**

Contracte tranzacționate în luna iunie:

- Număr: **0**
- Cantitate de energie electrică [MWh]: **0**
- Preț mediu ponderat [lei/MWh]: -
- Preț mediu ponderat [euro/MWh]: -
- Valoare [mil. lei]: **0,00**
- Valoare [mil. euro]: **0,00**

Contracte tranzacționate pentru livrare în luna iunie:

- Număr: **0**
- Cantitate de energie electrică [MWh]: **0**
- Cota de piață din consum net prognozat [%]: **0,00**
- Preț mediu ponderat [lei/MWh]: -
- Preț mediu ponderat [euro/MWh]: -
- Valoare [mil. lei]: **0,00**
- Valoare [mil. euro]: **0,00**

Piața Centralizată pentru energia electrică din surse regenerabile susținută prin certificate verzi - iunie 2022

Participanți înregistrați la PCE-ESRE-CV: **147**

Număr de participanți activi [participanți/lună]: **11**

Contracte tranzacționate în luna iunie:

- Număr: **7**

Energie electrică:

- Cantitate de energie electrică [MWh]: **26.494,3**
- Preț mediu ponderat [lei/MWh]: **997,38**
- Preț mediu ponderat [euro/MWh]: **201,65**
- Valoare [mil. lei]: **26,42**
- Valoare [mil. euro]: **5,34**

Certificate verzi:

- Număr: **131.844**
- Preț mediu ponderat [lei/certificat]: **144,66**
- Preț mediu ponderat [euro/certificat]: **29,40**

Contracte tranzacționate pentru livrare în luna iunie:

- Număr: **55**

Energie electrică:

- Cantitate de energie electrică [MWh]: **48.267,0**
- Cota de piață din consum net prognozat [%]: **1,17**
- Preț mediu ponderat [lei/MWh]: **446,69**
- Preț mediu ponderat [euro/MWh]: **90,50**
- Valoare [mil. lei]: **21,56**
- Valoare [mil. euro]: **4,37**

Piața de energie electrică pentru clienții finali mari - iunie 2022

Participanți înregistrați la PMC: **8**

Număr de participanți activi [participanți/lună]: **5**

Contracte tranzacționate în luna iunie:

- Cantitate de energie electrică [MWh]: **3.720**
- Preț mediu ponderat [lei/MWh]: **790,00**
- Preț mediu ponderat [euro/MWh]: **159,69**
- Valoare [mil. lei]: **2,94**
- Valoare [mil. euro]: **0,59**

Contracte tranzacționate pentru livrare în luna iunie:

- Cantitate de energie electrică [MWh]: **0**
- Cota de piață din consum net prognozat [%]: **-**
- Preț mediu ponderat [lei/MWh]: **-**
- Preț mediu ponderat [euro/MWh]: **-**
- Valoare [mil. lei]: **0,00**
- Valoare [mil. euro]: **0,00**

Piața de Certificate Verzi - iunie 2022

Participanți înregistrați la PCV: **907**

Piața Centralizată anonimă Spot de Certificatelor Verzi

Număr de participanți activi [participanți/lună]: **243**

Certificate verzi tranzacționate în luna iunie:

- Număr: **40.697**
- Preț mediu ponderat [lei/certificat]: **144,66**
- Preț mediu ponderat [euro/certificat]: **29,40**

Piața Centralizată anonimă la Termen de Certificatelor Verzi

Număr de participanți activi [participanți/lună]: **52**

Certificate verzi tranzacționate în luna iunie:

- Număr: **0**
- Preț mediu ponderat [lei/certificat]: **-**
- Preț mediu ponderat [euro/certificat]: **-**

Piața pentru Ziua Următoare de Gaze Naturale - iunie 2022

Participanți înregistrați la PZU-GN: **22**

Număr de participanți activi [participanți/lună]: **0**

Preț mediu ponderat [lei/MWh]: **-**

Volum total tranzacționat [MWh]: **0**

Valoare [mil. lei]: **0,00**

Piața Centralizată de Gaze Naturale – modalitatea de tranzacționare PCGN-LN - iunie 2022

Participanți înregistrați la PCGN-LN: **24**

Număr de participanți activi [participanți/lună]: **0**

Contracte tranzacționate în luna iunie:

- Volum de gaze naturale [MWh]: **0**
- Preț mediu ponderat [lei/MWh]: **-**
- Valoare [mil. lei]: **0,00**

Contracte tranzacționate pentru livrare în luna iunie:

- Volum de gaze naturale [MWh]: **0**
- Preț mediu ponderat [lei/MWh]: **-**
- Valoare [mil. lei]: **0,00**

Pentru mai multe informații privind rezultatele Pieței de Energie Electrică pentru luna analizată, vă rugăm să accesați website-ul OPCOM: www.opcom.ro

Prețuri stabilite pe Piața pentru Ziua Următoare (lei/MWh)				iunie 2022			
Preț mediu bază (1-24)		Preț mediu vârf (9-20)		Preț mediu gol (1-8, 21-24)			
1138,30	▲ +13,78%	1133,98	▲ +18,06%	1142,63	▲ +9,83%		

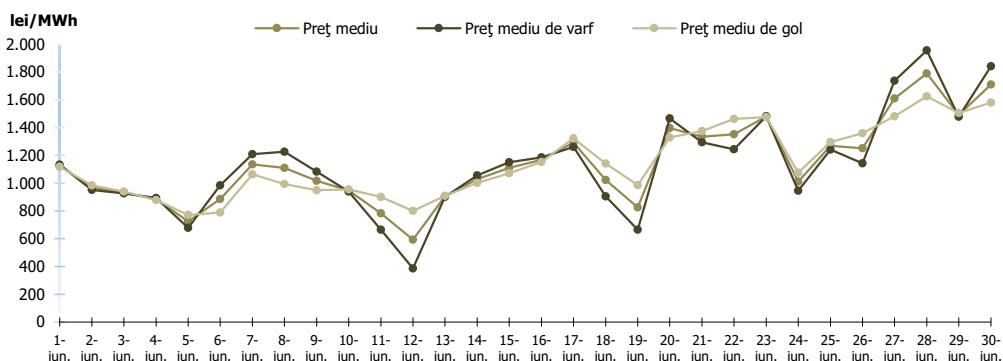


Figura 1: Evoluția zilnică a prețurilor medii PZU (bază, vârf și gol)

Piața pentru Ziua Următoare		iunie 2022	
Volum tranzacționat [MWh]	Cota de piață [%]		
2.153.795,6	▲ +1,73%	52,09	

Gradul de utilizare al ATC disponibil pe PZU – rezultate cuplare SDAC					
iunie 2022		RO->HU*	HU->RO*	RO->BG	BG->RO
ATC disponibil pe PZU (MWh)		139.488,0	129.312,0	800.911,0	866.461,0
Fluxul pe PZU rezultat în regim cuplat (MWh)		49.268,9	9.052,1	3.223,9	565.990,6
Gradul de utilizare al ATC disponibil PZU (%)		35,32%	7,00%	0,40%	65,32%

*Lansare Core FB MC în data de 8 iunie. Pentru granița RO-HU valorile publicate sunt pentru perioada 1-8 iunie.

* Valori totale flux pe PZU rezultat în regim cuplat, iunie 2022: RO->HU 342.077,9 MWh / HU->RO 39.002,1 MWh

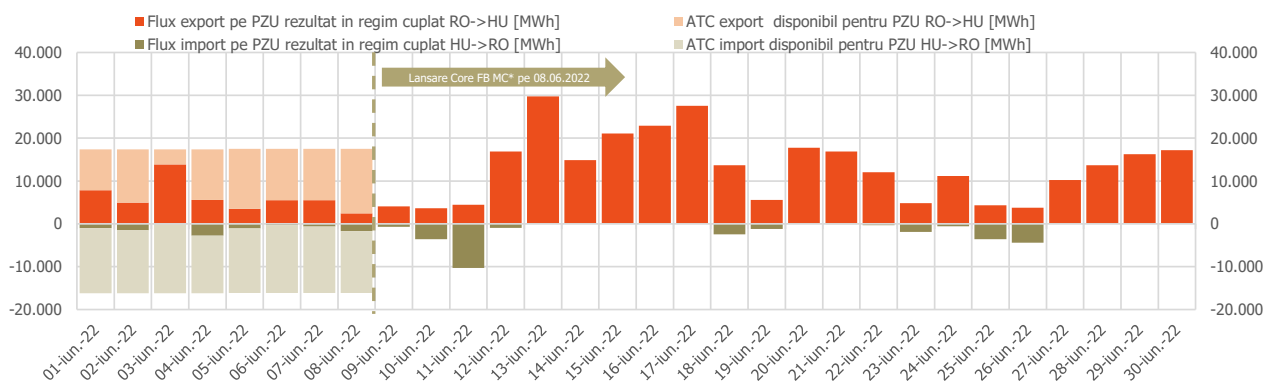


Figura 4: Evoluția zilnică a ATC disponibil pentru licitații implicite și a fluxurilor de energie transfrontaliere rezultate din cuplare pe granița cu Ungaria – cuplare SDAC

* Lansarea Core FB MC pe 08.06.2022. JAO: <https://publicatointool.jao.eu/core/>

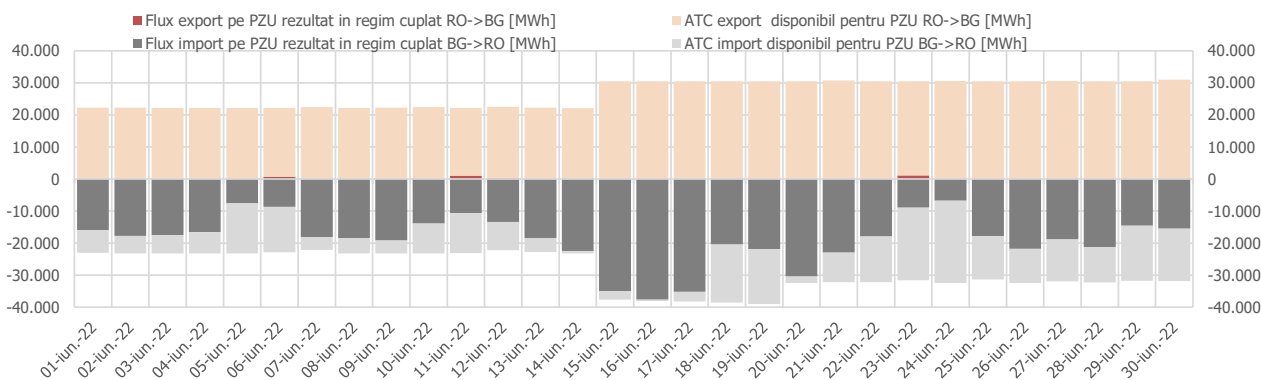


Figura 5: Evoluția zilnică a ATC disponibil pentru licitații implicite și a fluxurilor de energie transfrontaliere rezultate din cuplare pe granița cu Bulgaria – cuplare SDAC

Piața centralizată a contractelor bilaterale (PCCB-LE, PCCB-LE-Flex, PCCB-NC, PCE-ESRE-CV)		iunie 2022	
Volum tranzacționat pentru livrare în luna de analiză [MWh]	Cota de piață [%]		
1.981.309	▼ -4,04%	47,92	

Piața centralizată a contractelor bilaterale (PC-OTC)		iunie 2022	
Volum tranzacționat pentru livrare în luna de analiză [MWh]	Cota de piață [%]		
1.606.800	▲ +5,46%	38,86	

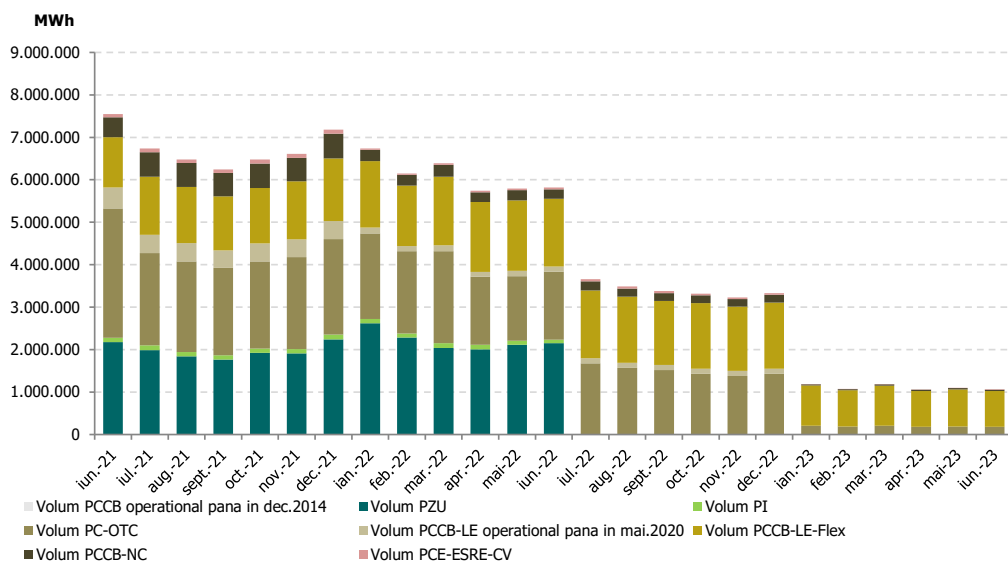


Figura 6: Evoluția lunară a volumelor tranzacționate pe PZU, PI și pe piețele la termen cu livrare în perioada analizată

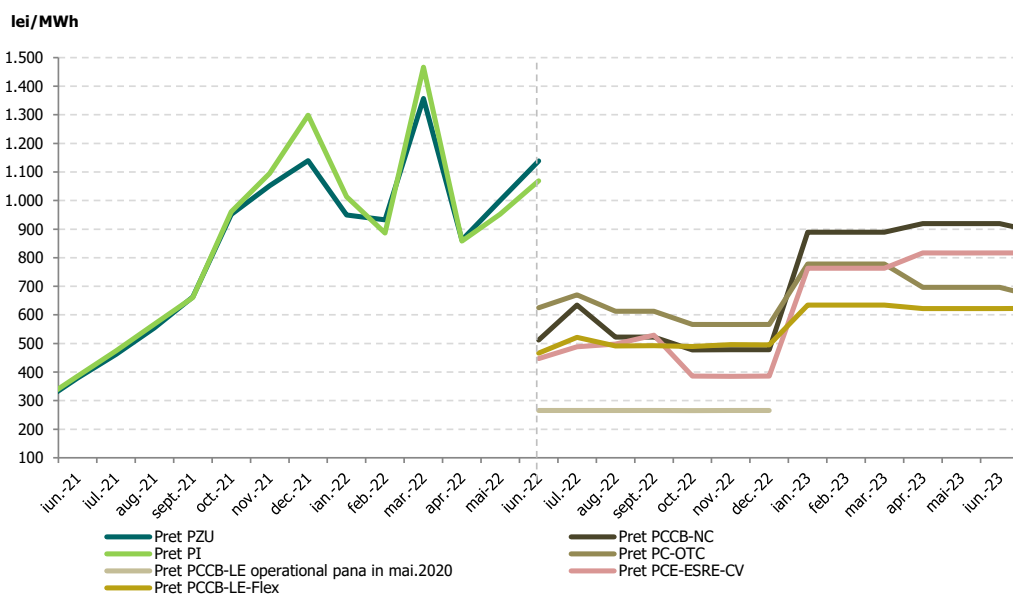


Figura 7: Evoluția lunară a prețurilor medii corespunzătoare tranzacțiilor pe PZU, PI și pe piețele la termen

Piața Centralizată anonimă Spot de Certificate Verzi		iunie 2022
Număr certificate verzi tranzacționate		Preț [RON/certificat]
40.697	▲ +147,08%	144,66

Piața Centralizată anonimă la Termen de Certificate Verzi		iunie 2022
Număr certificate verzi tranzacționate		Preț [RON/certificat]
0	-	-



Opcom

www.opcom.ro

Bd. Hristo Botev 16-18

București 030236

ROMÂNIA

