



*earning every day-ahead your trust
stepping forward to the future*

opcom

operatorul pieței de energie electrică și de gaze naturale din România

Opcom

RAPORT DE PIAȚĂ LUNAR

7- " KUARIE 2023



Piața pentru Ziua Următoare - februarie 2023

Participanți înregistrați la PZU: **283**

Număr de participanți activi [participanți/lună]: **175**

Număr mediu de participanți activi [participanți/zi]: **155**

Preț mediu [lei/MWh]: **699,24**

Preț mediu [euro/MWh]: **142,51**

Preț mediu ponderat [lei/MWh]: **691,66**

Preț mediu ponderat [euro/MWh]: **140,96**

Volum total tranzacționat [MWh]: **1.553.015,4**

Volum mediu tranzacționat [MWh/h]: **2.311,0**

Cota tranzacțiilor PZU din consumul net prognozat [%]: **36,63**

Valoare [mil. lei]: **1.074,16**

Valoare [mil. euro]: **218,92**

Perioada	Volumul tranzacțiilor [MWh]	Volumul mediu orar tranzacționat [MWh/h]	Cota pieței [%]	Prețul mediu de închidere a pieței [lei/MWh]	Prețul mediu de închidere a pieței [euro/MWh]	Valoarea tranzacțiilor [lei]	Valoarea tranzacțiilor [euro]
februarie 2022	2.282.471,3	3.396,5	49,95%	932,28	188,51	2.158.838.313,28	436.512.912,02
februarie 2023	1.553.015,4	2.311,0	36,63%	699,24	142,51	1.074.160.110,82	218.919.695,01
Variație procentuală	▼ -31,96%	▼ -31,96%	▼ -26,67%	▼ -25,00%	▼ -24,40%	▼ -50,24%	▼ -49,85%

Perioada	Volumul tranzacțiilor [MWh]	Volumul mediu orar tranzacționat [MWh/h]	Cota pieței [%]	Prețul mediu de închidere a pieței [lei/MWh]	Prețul mediu de închidere a pieței [euro/MWh]	Valoarea tranzacțiilor [lei]	Valoarea tranzacțiilor [euro]
ianuarie 2023	2.051.148,5	2.756,9	44,57%	670,71	136,19	1.419.598.061,61	288.300.765,82
februarie 2023	1.553.015,4	2.311,0	36,63%	699,24	142,51	1.074.160.110,82	218.919.695,01
Variație procentuală	▼ -24,29%	▼ -16,17%	▼ -17,81%	▲ +4,25%	▲ +4,64%	▼ -24,33%	▼ -24,07%

Piața Intra-zilnică - februarie 2023

Participanți înregistrați la PI: **142**

Număr de participanți activi [participanți/lună]: **48**

Preț mediu ponderat [lei/MWh]: **705,34**

Preț mediu ponderat [euro/MWh]: **143,75**

Volum total tranzacționat [MWh]: **86.752,9**

Volum mediu tranzacționat [MWh/h]: **129,1**

Cota tranzacțiilor PI din consumul net prognozat [%]: **2,05**

Valoare [mil. lei]: **61,19**

Valoare [mil. euro]: **12,47**

Perioada	Volumul tranzacțiilor [MWh]	Volumul mediu orar tranzacționat [MWh/h]	Cota pieței [%]	Preț mediu ponderat [lei/MWh]	Preț mediu ponderat [euro/MWh]	Valoarea tranzacțiilor [lei]	Valoarea tranzacțiilor [euro]
februarie 2022	95.606,4	142,3	2,09%	886,43	179,24	84.748.598,31	17.136.406,75
februarie 2023	86.752,9	129,1	2,05%	705,34	143,75	61.190.653,56	12.470.960,93
Variație procentuală	▼ -9,26%	▼ -9,26%	▼ -2,20%	▼ -20,43%	▼ -19,80%	▼ -27,80%	▼ -27,23%

Perioada	Volumul tranzacțiilor [MWh]	Volumul mediu orar tranzacționat [MWh/h]	Cota pieței [%]	Preț mediu ponderat [lei/MWh]	Preț mediu ponderat [euro/MWh]	Valoarea tranzacțiilor [lei]	Valoarea tranzacțiilor [euro]
ianuarie 2023	97.943,4	131,6	2,13%	724,22	147,17	70.932.409,33	14.414.069,84
februarie 2023	86.752,9	129,1	2,05%	705,34	143,75	61.190.653,56	12.470.960,93
Variație procentuală	▼ -11,43%	▼ -1,94%	▼ -3,85%	▼ -2,61%	▼ -2,32%	▼ -13,73%	▼ -13,48%

Piața Centralizată pentru Contracte Bilaterale - februarie 2023

Modalitatea de tranzacționare PCCB-LE operatională până la data de 08.05.2020

Contracte tranzacționate pentru livrare în luna februarie:

- Număr: **0**
- Cantitate de energie electrică [MWh]: **0,000**
- Cota de piață din consum net prognozat [%]: **0,00**
- Preț mediu ponderat [lei/MWh]: -
- Preț mediu ponderat [euro/MWh]: -
- Valoare [mil. lei]: **0,00**
- Valoare [mil. euro]: **0,00**

Modalitatea de tranzacționare PCCB-LE-FLEX

Participanți înregistrați la PCCB-LE-FLEX: **136**

Număr de participanți activi [participanți/lună]: **17**

Contracte tranzacționate în luna februarie:

- Număr: **0**
- Cantitate de energie electrică [MWh]: **0,000**
- Preț mediu ponderat [lei/MWh]: -
- Preț mediu ponderat [euro/MWh]: -
- Valoare [mil. lei]: **0,00**
- Valoare [mil. euro]: **0,00**

Contracte tranzacționate pentru livrare în luna februarie:

- Număr: **250**
- Cantitate de energie electrică [MWh]: **1.097.492,160**
- Cota de piață din consum net prognozat [%]: **25,89**
- Preț mediu ponderat [lei/MWh]: **890,14**
- Preț mediu ponderat [euro/MWh]: **180,55**
- Valoare [mil. lei]: **976,92**
- Valoare [mil. euro]: **198,15**

Modalitatea de tranzacționare PCCB-NC

Participanți înregistrați la PCCB-NC: **121**

Număr de participanți activi [participanți/lună]: **8**

Contracte tranzacționate în luna februarie:

- Număr contracte de tip forward: **0**
- Cantitate de energie electrică [MWh]: **0,000**
- Preț mediu ponderat [lei/MWh]: -
- Preț mediu ponderat [euro/MWh]: -
- Valoare [mil. lei]: **0,00**
- Valoare [mil. euro]: **0,00**

Contracte tranzacționate pentru livrare în luna februarie:

- Număr contracte de tip forward: **640**
- Cantitate de energie electrică [MWh]: **43.008,00**
- Cota de piață din consum net prognozat [%]: **1,01**
- Preț mediu ponderat [lei/MWh]: **1.292,3**
- Preț mediu ponderat [euro/MWh]: **261,61**
- Valoare [mil. lei]: **55,58**
- Valoare [mil. euro]: **11,25**

Piața Centralizată cu negociere dublă continuă a contractelor bilaterale de energie electrică - februarie 2023

Participanți înregistrați la PC-OTC: **81**

Număr de participanți activi [participanți/lună]: **7**

Contracte tranzacționate în luna februarie:

- Cantitate de energie electrică [MWh]: **0,0**
- Preț mediu ponderat [lei/MWh]: -
- Preț mediu ponderat [euro/MWh]: -
- Valoare [mil. lei]: **0,00**
- Valoare [mil. euro]: **0,00**

Contracte tranzacționate pentru livrare în luna februarie:

- Cantitate de energie electrică [MWh]: **290.976,0**
- Cota de piață din consum net prognozat [%]: **6,86**
- Preț mediu ponderat [lei/MWh]: **1.261,1**
- Preț mediu ponderat [euro/MWh]: **255,70**
- Valoare [mil. lei]: **366,97**
- Valoare [mil. euro]: **74,40**

Piața Centralizată pentru Serviciul Universal - februarie 2023

Participanți înregistrați la PCSU: **13**

Număr de participanți activi [participanți/lună]: **0**

Contracte tranzacționate în luna februarie:

- Număr: **0**
- Cantitate de energie electrică [MWh]: **0**
- Preț mediu ponderat [lei/MWh]: **-**
- Preț mediu ponderat [euro/MWh]: **-**
- Valoare [mil. lei]: **0,00**
- Valoare [mil. euro]: **0,00**

Contracte tranzacționate pentru livrare în luna februarie:

- Număr: **0**
- Cantitate de energie electrică [MWh]: **0**
- Cota de piață din consum net prognozat [%]: **0,00**
- Preț mediu ponderat [lei/MWh]: **-**
- Preț mediu ponderat [euro/MWh]: **-**
- Valoare [mil. lei]: **0,00**
- Valoare [mil. euro]: **0,00**

Piața Centralizată pentru energia electrică din surse regenerabile susținută prin certificate verzi - februarie 2023

Participanți înregistrați la PCE-ESRE-CV: **162**

Număr de participanți activi [participanți/lună]: **7**

Contracte tranzacționate în luna februarie:

- Număr: **3**
- Energie electrică:
- Cantitate de energie electrică [MWh]: **22.022,0**
 - Preț mediu ponderat [lei/MWh]: **434,53**
 - Preț mediu ponderat [euro/MWh]: **88,50**
 - Valoare [mil. lei]: **9,57**
 - Valoare [mil. euro]: **1,95**

Certificate verzi:

- Număr: **103.216**
- Preț mediu ponderat [lei/certificat]: **144,99**
- Preț mediu ponderat [euro/certificat]: **29,40**

Contracte tranzacționate pentru livrare în luna februarie:

- Număr: **24**
- Energie electrică:
- Cantitate de energie electrică [MWh]: **16.604,0**
 - Cota de piață din consum net prognozat [%]: **0,39**
 - Preț mediu ponderat [lei/MWh]: **670,26**
 - Preț mediu ponderat [euro/MWh]: **135,69**
 - Valoare [mil. lei]: **11,13**
 - Valoare [mil. euro]: **2,25**

Piața de energie electrică pentru clienții finali mari - februarie 2023

Participanți înregistrați la PMC: **14**

Număr de participanți activi [participanți/lună]: **1**

Contracte tranzacționate în luna februarie:

- Cantitate de energie electrică [MWh]: **0**
- Preț mediu ponderat [lei/MWh]: -
- Preț mediu ponderat [euro/MWh]: -
- Valoare [mil. lei]: **0,00**
- Valoare [mil. euro]: **0,00**

Contracte tranzacționate pentru livrare în luna februarie:

- Cantitate de energie electrică [MWh]: **0**
- Cota de piață din consum net prognozat [%]: **0,00**
- Preț mediu ponderat [lei/MWh]: -
- Preț mediu ponderat [euro/MWh]: -
- Valoare [mil. lei]: **0,00**
- Valoare [mil. euro]: **0,00**

Piața de Certificate Verzi - februarie 2023

Participanți înregistrați la PCV: **877**

Piața Centralizată anonimă Spot de Certificatelor Verzi

Număr de participanți activi [participanți/lună]: **221**

Certificate verzi tranzacționate în luna februarie:

- Număr: **15.267**
- Preț mediu ponderat [lei/certificat]: **144,99**
- Preț mediu ponderat [euro/certificat]: **29,40**

Piața Centralizată anonimă la Termen de Certificatelor Verzi

Număr de participanți activi [participanți/lună]: **44**

Certificate verzi tranzacționate în luna februarie:

- Număr: **0**
- Preț mediu ponderat [lei/certificat]: -
- Preț mediu ponderat [euro/certificat]: -

Piața pentru Ziua Următoare de Gaze Naturale - februarie 2023

Participanți înregistrați la PZU-GN: **21**

Număr de participanți activi [participanți/lună]: **0**

Preț mediu ponderat [lei/MWh]: -

Volum total tranzacționat [MWh]: **0**

Valoare [mil. lei]: **0,00**

Piața Centralizată de Gaze Naturale – modalitatea de tranzacționare PCGN-LN - februarie 2023

Participanți înregistrați la PCGN-LN: **23**

Număr de participanți activi [participanți/lună]: **0**

Contracte tranzacționate în luna februarie:

- Volum de gaze naturale [MWh]: **0**
- Preț mediu ponderat [lei/MWh]: -
- Valoare [mil. lei]: **0,00**

Contracte tranzacționate pentru livrare în luna februarie:

- Volum de gaze naturale [MWh]: **0**
- Preț mediu ponderat [lei/MWh]: -
- Valoare [mil. lei]: **0,00**

Pentru mai multe informații privind rezultatele Pieței de Energie Electrică pentru luna analizată, vă rugăm să accesați website-ul OPCOM: www.opcom.ro

Prețuri stabilite pe Piața pentru Ziua Următoare (lei/MWh)			februarie 2023		
Preț mediu bază (1-24)		Preț mediu vârf (9-20)		Preț mediu gol (1-8, 21-24)	
699,24	▲ +4,25%	743,18	▼ -10,77%	655,30	▲ +28,84%

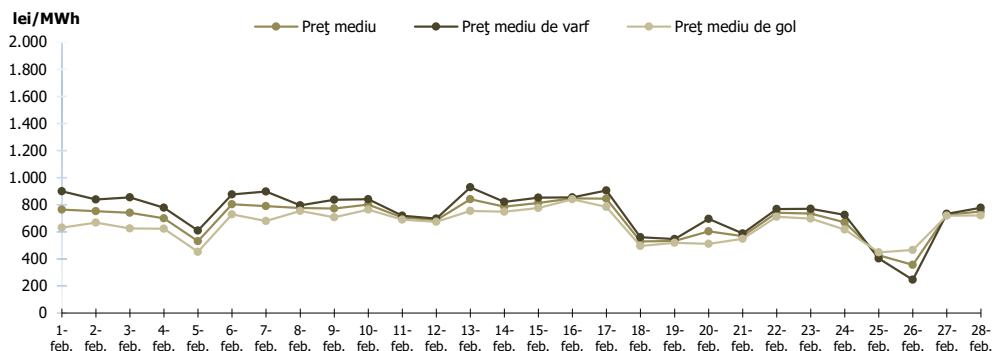


Figura 1: Evoluția zilnică a prețurilor medii PZU (bază, vârf și gol)

Piața pentru Ziua Următoare		februarie 2023	
Volum tranzacționat [MWh]		Cota de piață [%]	
1.553.015,4	▼ -24,29%	36,63	

Gradul de utilizare al ATC pe granița cu Bulgaria – rezultate cuplare SDAC		
februarie 2023	RO->BG	BG->RO
ATC disponibil pe PZU (MWh)	1.183.753,0	1.028.829,0
Flux pe PZU rezultat în regim cuplat (MWh)	210.165,0	129.393,8
Gradul de utilizare al ATC disponibil PZU (%)	17,75%	12,58%

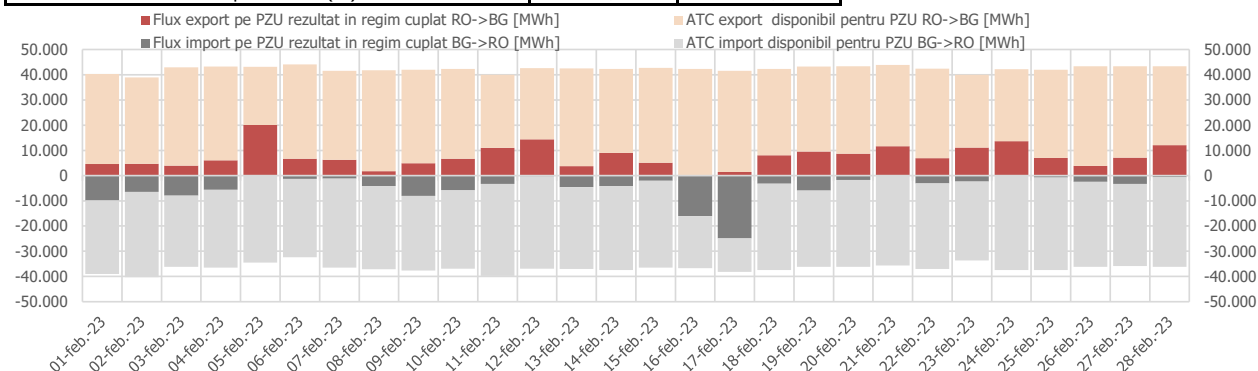


Figura 4: Evoluția zilnică a ATC disponibil pentru licitații implicite și a fluxurilor de energie transfrontaliere rezultate din cuplare pe granița cu Bulgaria – cuplare SDAC

Flux pe PZU rezultat în regim cuplat (MWh)		
februarie 2023	RO->HU	HU->RO
	523.517,3	89.128,2

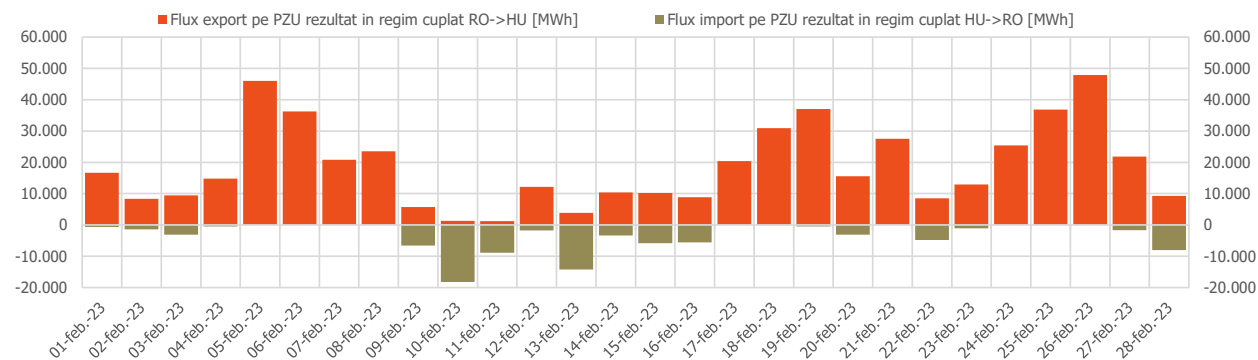


Figura 5: Evoluția zilnică a fluxurilor de energie transfrontaliere rezultate din cuplare pe granița cu Ungaria – cuplare SDAC

Lansarea Core FB MC pe 08.06.2022. JAO: <https://publicationtool.jao.eu/core/>

Piața centralizată a contractelor bilaterale (PCCB-LE-Flex, PCCB-NC, PCE-ESRE-CV)		februarie 2023	
Volum tranzacționat pentru livrare în luna de analiză [MWh]		Cota de piață [%]	
1.157.104	▼ -8,13%	27,29	

Piața centralizată a contractelor bilaterale (PC-OTC)		februarie 2023	
Volum tranzacționat pentru livrare în luna de analiză [MWh]		Cota de piață [%]	
290.976	▼ -9,68%	6,86	

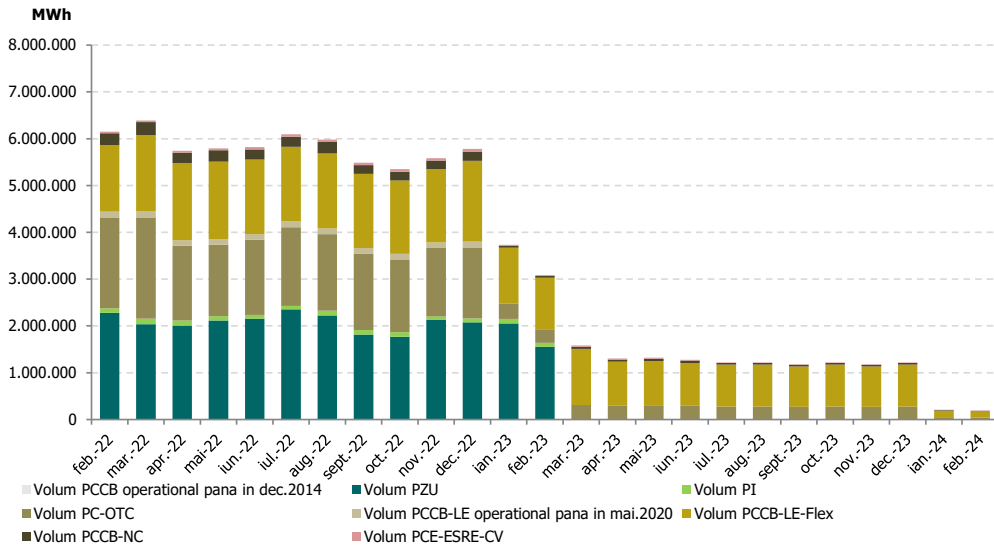


Figura 6: Evoluția lunară a volumelor tranzacționate pe PZU, PI și pe piețele la termen cu livrare în perioada analizată

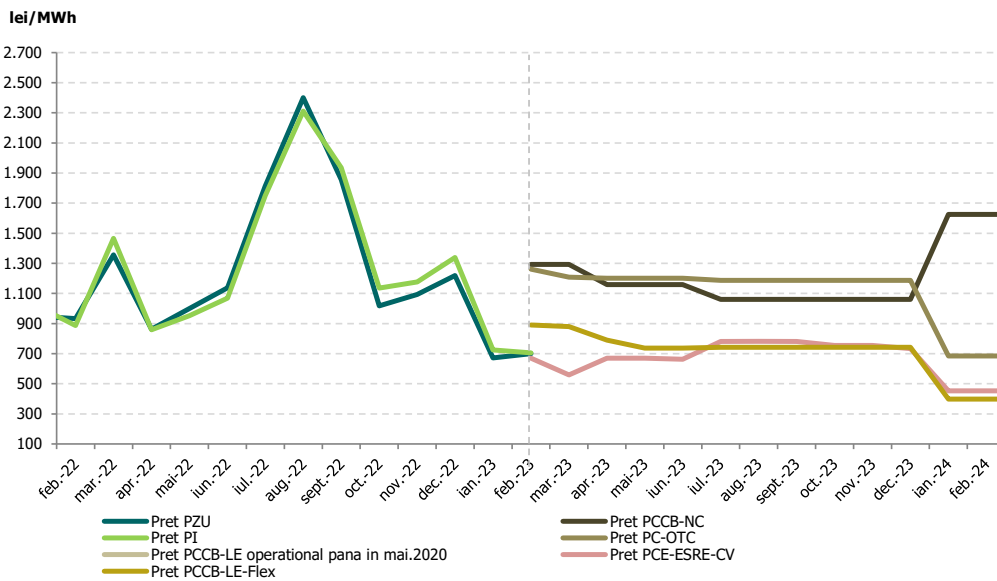


Figura 7: Evoluția lunară a prețurilor medii corespunzătoare tranzacțiilor pe PZU, PI și pe piețele la termen

Piața Centralizată anonimă Spot de Certificate Verzi		februarie 2023
Număr certificate verzi tranzacționate		Preț [RON/certificat]
15.267	▼ -98,44%	144,99

Piața Centralizată anonimă la Termen de Certificate Verzi		februarie 2023
Număr certificate verzi tranzacționate		Preț [RON/certificat]
0	-	-



Opcom

www.opcom.ro

Bd. Hristo Botev 16-18

București 030236

ROMÂNIA

