



*earning every day-ahead your trust  
stepping forward to the future*

**opcom**

operatorul pieței de energie electrică și de gaze naturale din România

**Opcom**

**RAPORT DE PIAȚĂ LUNAR  
AUGUST 2024**



earning every day-ahead your trust  
stepping forward to the future

operatorul pieței de energie electrică și de gaze naturale din România

## Piața pentru Ziua Următoare - august 2024

Participanți înregistrați la PZU: **282**

Număr de participanți activi [participanți/lună]: **175**

Număr mediu de participanți activi [participanți/zi]: **156**

Preț mediu [lei/MWh]: **631,55**

Preț mediu [euro/MWh]: **126,91**

Preț mediu ponderat [lei/MWh]: **707,73**

Preț mediu ponderat [euro/MWh]: **142,22**

Volum total tranzacționat [MWh]: **1.461.241,5**

Volum mediu tranzacționat [MWh/h]: **1.964,0**

Cota tranzacțiilor PZU din consumul net prognozat [%]: **35,41**

Valoare [mil. lei]: **1.034,16**

Valoare [mil. euro]: **207,82**

Perioada	Volumul tranzacțiilor [MWh]	Volumul mediu orar tranzacționat [MWh/h]	Cota pieței [%]	Prețul mediu de închidere a pieței [lei/MWh]	Prețul mediu de închidere a pieței [euro/MWh]	Valoarea tranzacțiilor [lei]	Valoarea tranzacțiilor [euro]
<b>august 2023</b>	1.222.759,9	1.643,5	29,81%	502,18	101,65	661.782.688,51	133.953.019,83
<b>august 2024</b>	1.461.241,5	1.964,0	35,41%	631,55	126,91	1.034.163.158,63	207.818.421,48
Variație procentuală	▲ +19,50%	▲ +19,50%	▲ +18,80%	▲ +25,76%	▲ +24,86%	▲ +56,27%	▲ +55,14%

Perioada	Volumul tranzacțiilor [MWh]	Volumul mediu orar tranzacționat [MWh/h]	Cota pieței [%]	Prețul mediu de închidere a pieței [lei/MWh]	Prețul mediu de închidere a pieței [euro/MWh]	Valoarea tranzacțiilor [lei]	Valoarea tranzacțiilor [euro]
<b>iulie 2024</b>	1.730.458,6	2.325,9	38,59%	721,74	145,14	1.449.426.172,14	291.489.119,27
<b>august 2024</b>	1.461.241,5	1.964,0	35,41%	631,55	126,91	1.034.163.158,63	207.818.421,48
Variație procentuală	▼ -15,56%	▼ -15,56%	▼ -8,25%	▼ -12,50%	▼ -12,56%	▼ -28,65%	▼ -28,70%

## Piața Intra-zilnică - august 2024

Participanți înregistrați la PI: **178**

Număr de participanți activi [participanți/lună]: **80**

Preț mediu ponderat [lei/MWh]: **656,36**

Preț mediu ponderat [euro/MWh]: **131,90**

Volum total tranzacționat [MWh]: **163.382,3**

Volum mediu tranzacționat [MWh/h]: **219,6**

Cota tranzacțiilor PI din consumul net prognozat [%]: **3,96**

Valoare [mil. lei]: **107,24**

Valoare [mil. euro]: **21,55**

Perioada	Volumul tranzacțiilor [MWh]	Volumul mediu orar tranzacționat [MWh/h]	Cota pieței [%]	Preț mediu ponderat [lei/MWh]	Preț mediu ponderat [euro/MWh]	Valoarea tranzacțiilor [lei]	Valoarea tranzacțiilor [euro]
<b>august 2023</b>	149.925,4	201,5	3,65%	519,30	105,09	77.856.684,32	15.755.887,16
<b>august 2024</b>	163.382,3	219,6	3,96%	656,36	131,90	107.236.838,80	21.549.521,06
Variație procentuală	▲ +8,98%	▲ +8,98%	▲ +8,34%	▲ +26,39%	▲ +25,51%	▲ +37,74%	▲ +36,77%

Perioada	Volumul tranzacțiilor [MWh]	Volumul mediu orar tranzacționat [MWh/h]	Cota pieței [%]	Preț mediu ponderat [lei/MWh]	Preț mediu ponderat [euro/MWh]	Valoarea tranzacțiilor [lei]	Valoarea tranzacțiilor [euro]
<b>iulie 2024</b>	153.005,1	205,7	3,41%	694,82	139,75	106.311.297,46	21.382.153,48
<b>august 2024</b>	163.382,3	219,6	3,96%	656,36	131,90	107.236.838,80	21.549.521,06
Variație procentuală	▲ +6,78%	▲ +6,78%	▲ +16,02%	▼ -5,54%	▼ -5,62%	▲ +0,87%	▲ +0,78%

## Piața Centralizată pentru Contracte Bilaterale - august 2024

### Modalitatea de tranzacționare PCCB-LE-FLEX

Participanți înregistrați la PCCB-LE-FLEX: **135**

Număr de participanți activi [participanți/lună]: **31**

Contracte tranzacționate în luna august:

- Număr: **44**
- Cantitate de energie electrică [MWh]: **1.943.518,000**
- Preț mediu ponderat [lei/MWh]: **562,53**
- Preț mediu ponderat [euro/MWh]: **113,03**
- Valoare [mil. lei]: **1.093,29**
- Valoare [mil. euro]: **219,68**

Contracte tranzacționate pentru livrare în luna august:

- Număr: **181**
- Cantitate de energie electrică [MWh]: **775.789,120**
- Cota de piață din consum net prognozat [%]: **18,80**
- Preț mediu ponderat [lei/MWh]: **477,54**
- Preț mediu ponderat [euro/MWh]: **96,26**
- Valoare [mil. lei]: **370,47**
- Valoare [mil. euro]: **74,68**

### Modalitatea de tranzacționare PCCB-NC

Participanți înregistrați la PCCB-NC: **109**

Număr de participanți activi [participanți/lună]: **26**

Contracte tranzacționate în luna august:

- Număr contracte de tip forward: **320**
- Cantitate de energie electrică [MWh]: **218.035,000**
- Preț mediu ponderat [lei/MWh]: **551,50**
- Preț mediu ponderat [euro/MWh]: **110,81**
- Valoare [mil. lei]: **120,25**
- Valoare [mil. euro]: **24,16**

Contracte tranzacționate pentru livrare în luna august:

- Număr contracte de tip forward: **220**
- Cantitate de energie electrică [MWh]: **16.368,00**
- Cota de piață din consum net prognozat [%]: **0,40**
- Preț mediu ponderat [lei/MWh]: **1.046,59**
- Preț mediu ponderat [euro/MWh]: **213,22**
- Valoare [mil. lei]: **17,13**
- Valoare [mil. euro]: **3,49**

## Piața Centralizată cu negociere dublă continuă a contractelor bilaterale de energie electrică - august 2024

Participanți înregistrați la PC-OTC: **73**

Număr de participanți activi [participanți/lună]: **24**

Contracte tranzacționate în luna august:

- Cantitate de energie electrică [MWh]: **993.016,0**
- Preț mediu ponderat [lei/MWh]: **567,01**
- Preț mediu ponderat [euro/MWh]: **113,93**
- Valoare [mil. lei]: **563,05**
- Valoare [mil. euro]: **113,14**

Contracte tranzacționate pentru livrare în luna august:

- Cantitate de energie electrică [MWh]: **178.896,0**
- Cota de piață din consum net prognozat [%]: **4,34**
- Preț mediu ponderat [lei/MWh]: **534,30**
- Preț mediu ponderat [euro/MWh]: **107,65**
- Valoare [mil. lei]: **95,58**
- Valoare [mil. euro]: **19,26**

#### **Piața Centralizată pentru Serviciul Universal - august 2024**

Participanți înregistrați la PCSU: **12**

Număr de participanți activi [participanți/lună]: **0**

Contracte tranzacționate în luna august:

- Număr: **0**
- Cantitate de energie electrică [MWh]: **0**
- Preț mediu ponderat [lei/MWh]: -
- Preț mediu ponderat [euro/MWh]: -
- Valoare [mil. lei]: **0,00**
- Valoare [mil. euro]: **0,00**

Contracte tranzacționate pentru livrare în luna august:

- Număr: **0**
- Cantitate de energie electrică [MWh]: **0**
- Cota de piață din consum net prognozat [%]: **0,00**
- Preț mediu ponderat [lei/MWh]: -
- Preț mediu ponderat [euro/MWh]: -
- Valoare [mil. lei]: **0,00**
- Valoare [mil. euro]: **0,00**

#### **Piața Centralizată pentru energia electrică din surse regenerabile susținută prin certificate verzi - august 2024**

Participanți înregistrați la PCE-ESRE-CV: **190**

Număr de participanți activi [participanți/lună]: **19**

Contracte tranzacționate în luna august:

- Număr: **19**

Energie electrică:

- Cantitate de energie electrică [MWh]: **55.076,5**
- Preț mediu ponderat [lei/MWh]: **325,10**
- Preț mediu ponderat [euro/MWh]: **65,32**
- Valoare [mil. lei]: **17,91**
- Valoare [mil. euro]: **3,60**

Certificate verzi:

- Număr: **218.255**
- Preț mediu ponderat [lei/certificat]: **145,43**
- Preț mediu ponderat [euro/certificat]: **29,40**

Contracte tranzacționate pentru livrare în luna august:

- Număr: **53**

Energie electrică:

- Cantitate de energie electrică [MWh]: **53.488,3**
- Cota de piață din consum net prognozat [%]: **1,30**
- Preț mediu ponderat [lei/MWh]: **261,38**
- Preț mediu ponderat [euro/MWh]: **52,70**
- Valoare [mil. lei]: **13,98**
- Valoare [mil. euro]: **2,82**

### **Piața de energie electrică pentru clienții finali mari - august 2024**

Participanți înregistrați la PMC: **15**

Număr de participanți activi [participanți/lună]: **0**

Contracte tranzacționate în luna august:

- Cantitate de energie electrică [MWh]: **0**
- Preț mediu ponderat [lei/MWh]: -
- Preț mediu ponderat [euro/MWh]: -
- Valoare [mil. lei]: **0,00**
- Valoare [mil. euro]: **0,00**

Contracte tranzacționate pentru livrare în luna august:

- Cantitate de energie electrică [MWh]: **0**
- Cota de piață din consum net prognozat [%]: **0,00**
- Preț mediu ponderat [lei/MWh]: -
- Preț mediu ponderat [euro/MWh]: -
- Valoare [mil. lei]: **0,00**
- Valoare [mil. euro]: **0,00**

### **Piața de Certificate Verzi - august 2024**

Participanți înregistrați la PCV: **852**

#### **Piața Centralizată anonimă Spot de Certificatelor Verzi**

Număr de participanți activi [participanți/lună]: **202**

Certificate verzi tranzacționate în luna august:

- Număr: **12.237**
- Preț mediu ponderat [lei/certificat]: **145,43**
- Preț mediu ponderat [euro/certificat]: **29,40**

#### **Piața Centralizată anonimă la Termen de Certificatelor Verzi**

Număr de participanți activi [participanți/lună]: **42**

Certificate verzi tranzacționate în luna august:

- Număr: **0**
- Preț mediu ponderat [lei/certificat]: -
- Preț mediu ponderat [euro/certificat]: -

### **Piața pentru Ziuă Următoare de Gaze Naturale - august 2024**

Participanți înregistrați la PZU-GN: **15**

Număr de participanți activi [participanți/lună]: **0**

Preț mediu ponderat [lei/MWh]: -

Volum total tranzacționat [MWh]: **0**

Valoare [mil. lei]: **0,00**

### **Piața Centralizată de Gaze Naturale – modalitatea de tranzacționare PCGN-LN - august 2024**

Participanți înregistrați la PCGN-LN: **18**

Număr de participanți activi [participanți/lună]: **0**

Contracte tranzacționate în luna august:

- Volum de gaze naturale [MWh]: **0**
- Preț mediu ponderat [lei/MWh]: -
- Valoare [mil. lei]: **0,00**

Contracte tranzacționate pentru livrare în luna august:

- Volum de gaze naturale [MWh]: **0**
- Preț mediu ponderat [lei/MWh]: -
- Valoare [mil. lei]: **0,00**

Pentru mai multe informații privind rezultatele Pieței de Energie Electrică pentru luna analizată, vă rugăm să accesați website-ul OPCOM: [www.opcom.ro](http://www.opcom.ro)

Prețuri stabilite pe Piața pentru Ziua Următoare (lei/MWh)			august 2024	
Preț mediu bază (1-24)	Preț mediu vârf (9-20)	Preț mediu gol (1-8, 21-24)		
631,55	590,92	672,17	-12,50%	-4,88%
			-18,25%	

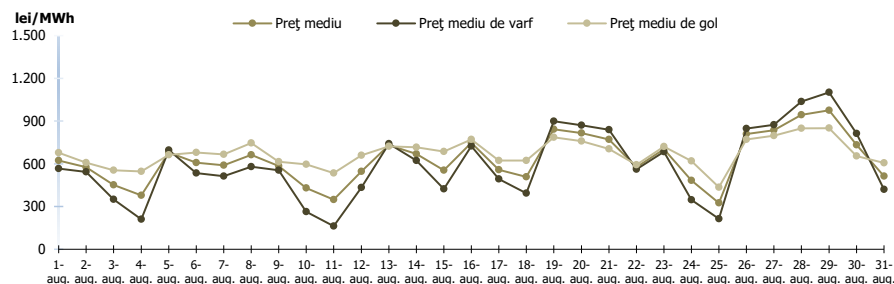


Figura 1: Evoluția zilnică a prețurilor medii PZU (bază, vârf și gol)

Piața pentru Ziua Următoare		august 2024	
Volum tranzacționat [MWh]	Cota de piață [%]		
1.461.241,5	35,41	-15,56%	

Gradul de utilizare al ATC pe granița cu Bulgaria – rezultate cuplare SDAC		
august 2024	RO->BG	BG->RO
ATC disponibil pe PZU (MWh)	1.613.646,0	1.115.949,0
Fluxul pe PZU rezultat în regim cuplat (MWh)	330.174,7	218.260,6
Gradul de utilizare al ATC disponibil PZU (%)	20,46%	19,56%

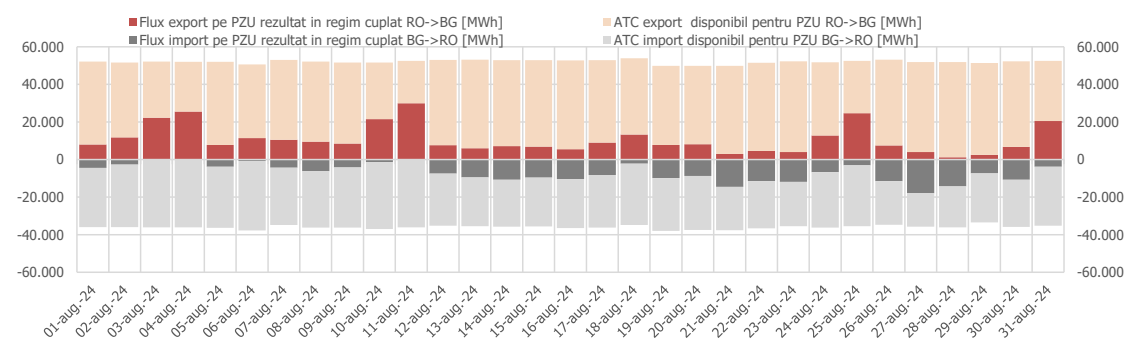


Figura 4: Evoluția zilnică a ATC disponibil pentru licitații implicite și a fluxurilor de energie transfrontaliere rezultate din cuplare pe granița cu Bulgaria – cuplare SDAC

Fluxul pe PZU rezultat în regim cuplat (MWh)		
august 2024	RO->HU	HU->RO
	49.366,5	533.676,6

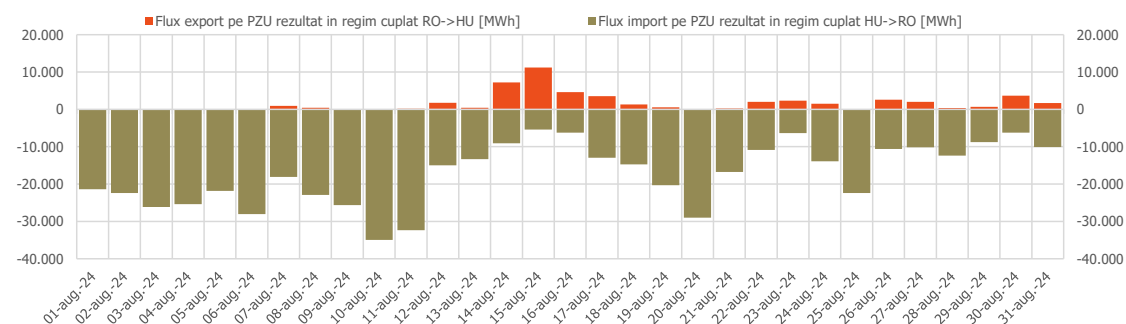


Figura 5: Evoluția zilnică a fluxurilor de energie transfrontaliere rezultate din cuplare pe granița cu Ungaria – cuplare SDAC

Piața centralizată a contractelor bilaterale (PCCB-LE-Flex, PCCB-NC, PCE-ESRE-CV)		august 2024
Volum tranzacționat pentru livrare în luna de analiză [MWh]	845.645	Cota de piață [%]
	▲ +5,72%	20,49

Piața centralizată a contractelor bilaterale (PC-OTC)		august 2024
Volum tranzacționat pentru livrare în luna de analiză [MWh]	178.896	Cota de piață [%]
	▲ +20,23%	4,34

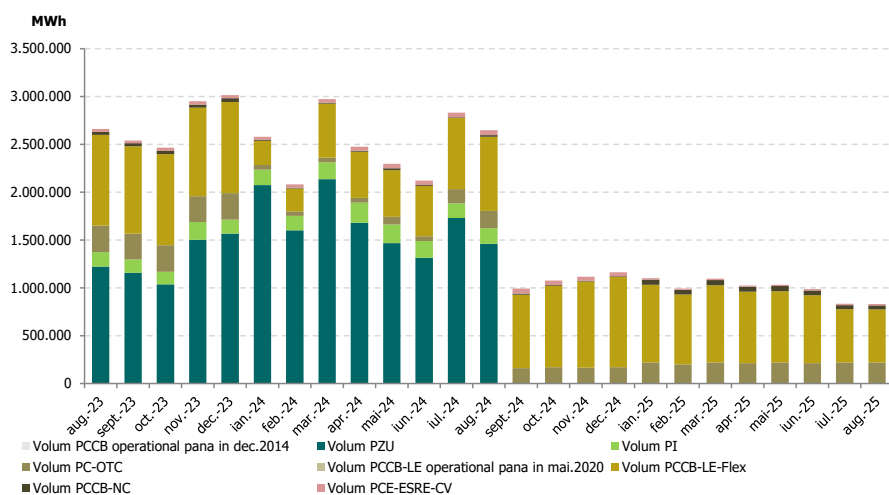


Figura 6: Evoluția lunară a volumelor tranzacționate pe PZU, PI și pe piețele la termen cu livrare în perioada analizată

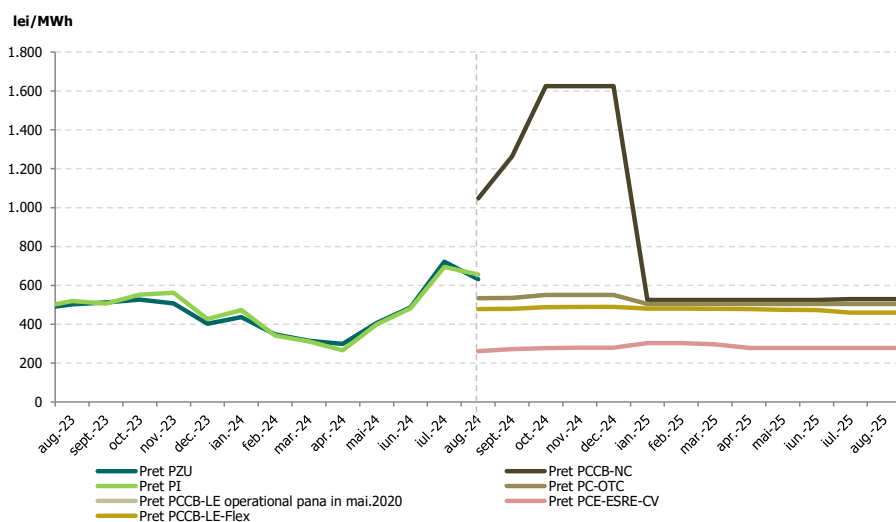


Figura 7: Evoluția lunară a prețurilor medii corespunzătoare tranzacțiilor pe PZU, PI și pe piețele la termen

Piața Centralizată anonimă Spot de Certificate Verzi		august 2024
Număr certificate verzi tranzacționate	12.237	Preț [RON/certificat]
	▼ -99,34%	145,43

Piața Centralizată anonimă la Termen de Certificate Verzi		august 2024
Număr certificate verzi tranzacționate	0	Preț [RON/certificat]
	-	-



**Opcom**

[www.opcom.ro](http://www.opcom.ro)

Bd. Hristo Botev 16-18

București 030236

ROMÂNIA

