



earning every day-ahead your trust
stepping forward to the future

operatorul pieței de energie electrică și de gaze naturale din România

Piața pentru Ziua Următoare - ianuarie 2025

Participanți înregistrați la PZU: **256**

Număr de participanți activi [participanți/lună]: **166**

Număr mediu de participanți activi [participanți/zi]: **134**

Preț mediu [lei/MWh]: **693,74**

Preț mediu [euro/MWh]: **139,45**

Preț mediu ponderat [lei/MWh]: **737,27**

Preț mediu ponderat [euro/MWh]: **148,20**

Volum total tranzacționat [MWh]: **1.648.619,1**

Volum mediu tranzacționat [MWh/h]: **2.215,9**

Cota tranzacțiilor PZU din consumul net prognozat [%]: **34,73**

Valoare [mil. lei]: **1.215,48**

Valoare [mil. euro]: **244,32**

Perioada	Volumul tranzacțiilor [MWh]	Volumul mediu orar tranzacționat [MWh/h]	Cota pieței [%]	Prețul mediu de închidere a pieței [lei/MWh]	Prețul mediu de închidere a pieței [euro/MWh]	Valoarea tranzacțiilor [lei]	Valoarea tranzacțiilor [euro]
ianuarie 2024	2.074.328,8	2.788,1	43,72%	436,13	87,67	928.139.336,39	186.569.246,63
ianuarie 2025	1.648.619,1	2.215,9	34,73%	693,74	139,45	1.215.482.640,75	244.317.306,16
Variație procentuală	▼ -20,52%	▼ -20,52%	▼ -20,58%	▲ +59,07%	▲ +59,06%	▲ +30,96%	▲ +30,95%

Perioada	Volumul tranzacțiilor [MWh]	Volumul mediu orar tranzacționat [MWh/h]	Cota pieței [%]	Prețul mediu de închidere a pieței [lei/MWh]	Prețul mediu de închidere a pieței [euro/MWh]	Valoarea tranzacțiilor [lei]	Valoarea tranzacțiilor [euro]
decembrie 2024	1.648.717,7	2.216,0	34,17%	701,88	141,08	1.254.771.400,85	252.213.432,90
ianuarie 2025	1.648.619,1	2.215,9	34,73%	693,74	139,45	1.215.482.640,75	244.317.306,16
Variație procentuală	▼ -0,01%	▼ -0,01%	▲ +1,63%	▼ -1,16%	▼ -1,16%	▼ -3,13%	▼ -3,13%

Piața Intra-zilnică - ianuarie 2025

Participanți înregistrați la PI: **176**

Număr de participanți activi [participanți/lună]: **83**

Preț mediu ponderat [lei/MWh]: **660,20**

Preț mediu ponderat [euro/MWh]: **132,70**

Volum total tranzacționat [MWh]: **181.871,6**

Volum mediu tranzacționat [MWh/h]: **244,5**

Cota tranzacțiilor PI din consumul net prognozat [%]: **3,83**

Valoare [mil. lei]: **120,07**

Valoare [mil. euro]: **24,13**

Perioada	Volumul tranzacțiilor [MWh]	Volumul mediu orar tranzacționat [MWh/h]	Cota pieței [%]	Preț mediu ponderat [lei/MWh]	Preț mediu ponderat [euro/MWh]	Valoarea tranzacțiilor [lei]	Valoarea tranzacțiilor [euro]
ianuarie 2024	161.588,7	217,2	3,41%	473,10	95,10	76.447.088,45	15.367.316,79
ianuarie 2025	181.871,6	244,5	3,83%	660,20	132,70	120.071.173,75	24.134.354,27
Variație procentuală	▲ +12,55%	▲ +12,55%	▲ +12,48%	▲ +39,55%	▲ +39,54%	▲ +57,06%	▲ +57,05%

Perioada	Volumul tranzacțiilor [MWh]	Volumul mediu orar tranzacționat [MWh/h]	Cota pieței [%]	Preț mediu ponderat [lei/MWh]	Preț mediu ponderat [euro/MWh]	Valoarea tranzacțiilor [lei]	Valoarea tranzacțiilor [euro]
decembrie 2024	174.504,9	234,5	3,62%	757,28	152,23	132.148.171,00	26.565.540,49
ianuarie 2025	181.871,6	244,5	3,83%	660,20	132,70	120.071.173,75	24.134.354,27
Variație procentuală	▲ +4,22%	▲ +4,22%	▲ +5,92%	▼ -12,82%	▼ -12,83%	▼ -9,14%	▼ -9,15%

Piața Centralizată pentru Contracte Bilaterale - ianuarie 2025

Modalitatea de tranzacționare PCCB-LE-FLEX

Participanți înregistrați la PCCB-LE-FLEX: **125**

Număr de participanți activi [participanți/lună]: **16**

Contracte tranzacționate în luna ianuarie:

- Număr: **4**
- Cantitate de energie electrică [MWh]: **395.310,000**
- Preț mediu ponderat [lei/MWh]: **596,08**
- Preț mediu ponderat [euro/MWh]: **119,79**
- Valoare [mil. lei]: **235,64**
- Valoare [mil. euro]: **47,35**

Contracte tranzacționate pentru livrare în luna ianuarie:

- Număr: **300**
- Cantitate de energie electrică [MWh]: **1.279.159,200**
- Cota de piață din consum net prognozat [%]: **26,94**
- Preț mediu ponderat [lei/MWh]: **515,46**
- Preț mediu ponderat [euro/MWh]: **103,72**
- Valoare [mil. lei]: **659,35**
- Valoare [mil. euro]: **132,67**

Modalitatea de tranzacționare PCCB-NC

Participanți înregistrați la PCCB-NC: **100**

Număr de participanți activi [participanți/lună]: **21**

Contracte tranzacționate în luna ianuarie:

- Număr contracte de tip forward: **400**
- Cantitate de energie electrică [MWh]: **71.010,000**
- Preț mediu ponderat [lei/MWh]: **595,57**
- Preț mediu ponderat [euro/MWh]: **119,72**
- Valoare [mil. lei]: **42,29**
- Valoare [mil. euro]: **8,50**

Contracte tranzacționate pentru livrare în luna ianuarie:

- Număr contracte de tip forward: **962**
- Cantitate de energie electrică [MWh]: **144.688,000**
- Cota de piață din consum net prognozat [%]: **3,05**
- Preț mediu ponderat [lei/MWh]: **583,62**
- Preț mediu ponderat [euro/MWh]: **117,30**
- Valoare [mil. lei]: **84,44**
- Valoare [mil. euro]: **16,97**

Piața Centralizată cu negociere dublă continuă a contractelor bilaterale de energie electrică - ianuarie 2025

Participanți înregistrați la PC-OTC: **67**

Număr de participanți activi [participanți/lună]: **18**

Contracte tranzacționate în luna ianuarie:

- Cantitate de energie electrică [MWh]: **293.805,0**
- Preț mediu ponderat [lei/MWh]: **596,96**
- Preț mediu ponderat [euro/MWh]: **119,98**
- Valoare [mil. lei]: **175,39**
- Valoare [mil. euro]: **35,25**

Contracte tranzacționate pentru livrare în luna ianuarie:

- Cantitate de energie electrică [MWh]: **380.872,0**
- Cota de piață din consum net prognozat [%]: **8,02**
- Preț mediu ponderat [lei/MWh]: **543,53**
- Preț mediu ponderat [euro/MWh]: **109,24**
- Valoare [mil. lei]: **207,02**
- Valoare [mil. euro]: **41,60**

Piața Centralizată pentru Serviciul Universal - ianuarie 2025

Participanți înregistrați la PCSU: **10**

Număr de participanți activi [participanți/lună]: **0**

Contracte tranzacționate în luna ianuarie:

- Număr: **0**
- Cantitate de energie electrică [MWh]: **0**
- Preț mediu ponderat [lei/MWh]: -
- Preț mediu ponderat [euro/MWh]: -
- Valoare [mil. lei]: **0,00**
- Valoare [mil. euro]: **0,00**

Contracte tranzacționate pentru livrare în luna ianuarie:

- Număr: **0**
- Cantitate de energie electrică [MWh]: **0**
- Cota de piață din consum net prognozat [%]: **0,00**
- Preț mediu ponderat [lei/MWh]: -
- Preț mediu ponderat [euro/MWh]: -
- Valoare [mil. lei]: **0,00**
- Valoare [mil. euro]: **0,00**

Piața Centralizată pentru energia electrică din surse regenerabile susținută prin certificate verzi - ianuarie 2025

Participanți înregistrați la PCE-ESRE-CV: **187**

Număr de participanți activi [participanți/lună]: **9**

Contracte tranzacționate în luna ianuarie:

- Număr: **8**

Energie electrică:

- Cantitate de energie electrică [MWh]: **4.087,0**
- Preț mediu ponderat [lei/MWh]: **374,41**
- Preț mediu ponderat [euro/MWh]: **75,23**
- Valoare [mil. lei]: **1,53**
- Valoare [mil. euro]: **0,31**

Certificate verzi:

- Număr: **15.178**
- Preț mediu ponderat [lei/certificat]: **146,25**
- Preț mediu ponderat [euro/certificat]: **29,40**

Contracte tranzacționate pentru livrare în luna ianuarie:

- Număr: **38**

Energie electrică:

- Cantitate de energie electrică [MWh]: **58.349,9**
- Cota de piață din consum net prognozat [%]: **1,23**
- Preț mediu ponderat [lei/MWh]: **299,89**
- Preț mediu ponderat [euro/MWh]: **60,29**
- Valoare [mil. lei]: **17,50**
- Valoare [mil. euro]: **3,52**

Piața de energie electrică pentru clienții finali mari - ianuarie 2025

Participanți înregistrați la PMC: **13**

Număr de participanți activi [participanți/lună]: **0**

Contracte tranzacționate în luna ianuarie:

- Cantitate de energie electrică [MWh]: **0**
- Preț mediu ponderat [lei/MWh]: -
- Preț mediu ponderat [euro/MWh]: -
- Valoare [mil. lei]: **0,00**
- Valoare [mil. euro]: **0,00**

Contracte tranzacționate pentru livrare în luna ianuarie:

- Cantitate de energie electrică [MWh]: **0**
- Cota de piață din consum net prognozat [%]: **0,00**
- Preț mediu ponderat [lei/MWh]: -
- Preț mediu ponderat [euro/MWh]: -
- Valoare [mil. lei]: **0,00**
- Valoare [mil. euro]: **0,00**

Piața de Certificate Verzi - ianuarie 2025

Participanți înregistrați la PCV: **828**

Piața Centralizată anonimă Spot de Certificatelor Verzi

Număr de participanți activi [participanți/lună]: **353**

Certificate verzi tranzacționate în luna ianuarie:

- Număr: **945.424**
- Preț mediu ponderat [lei/certificat]: **146,25**
- Preț mediu ponderat [euro/certificat]: **29,40**

Piața Centralizată anonimă la Termen de Certificatelor Verzi

Număr de participanți activi [participanți/lună]: **40**

Certificate verzi tranzacționate în luna ianuarie:

- Număr: **55.000**
- Preț mediu ponderat [lei/certificat]: **145,43**
- Preț mediu ponderat [euro/certificat]: **29,40**

Piața pentru Ziua Următoare de Gaze Naturale - ianuarie 2025

Participanți înregistrați la PZU-GN: **13**

Număr de participanți activi [participanți/lună]: **0**

Preț mediu ponderat [lei/MWh]: -

Volum total tranzacționat [MWh]: **0**

Valoare [mil. lei]: **0,00**

Piața Centralizată de Gaze Naturale – modalitatea de tranzacționare PCGN-LN - ianuarie 2025

Participanți înregistrați la PCGN-LN: **15**

Număr de participanți activi [participanți/lună]: **0**

Contracte tranzacționate în luna ianuarie:

- Volum de gaze naturale [MWh]: **0**
- Preț mediu ponderat [lei/MWh]: -
- Valoare [mil. lei]: **0,00**

Contracte tranzacționate pentru livrare în luna ianuarie:

- Volum de gaze naturale [MWh]: **0**
- Preț mediu ponderat [lei/MWh]: -
- Valoare [mil. lei]: **0,00**

Pentru mai multe informații privind rezultatele Pieței de Energie Electrică pentru luna analizată, vă rugăm să accesați website-ul OPCOM: www.opcom.ro

Prețuri stabilite pe Piața pentru Ziua Următoare (lei/MWh)			ianuarie 2025		
Preț mediu bază (1-24)		Preț mediu vârf (9-20)	Preț mediu gol (1-8, 21-24)		
693,74	▼ -1,16%	784,14	▼ -6,43%	603,34	▲ +6,65%

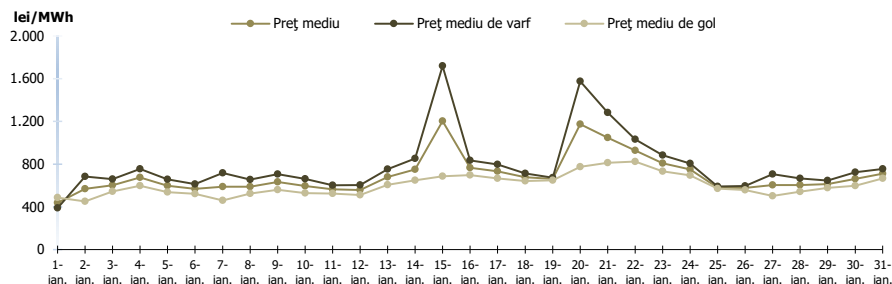


Figura 1: Evoluția zilnică a prețurilor medii PZU (bază, vârf și gol)

Piața pentru Ziua Următoare		ianuarie 2025	
Volum tranzacționat [MWh]		Cota de piață [%]	
1.648.619,1	▼ -0,01%	34,73	

Gradul de utilizare al ATC pe granița cu Bulgaria – rezultate cuplare SDAC		
ianuarie 2025		
	RO->BG	BG->RO
ATC disponibil pe PZU (MWh)	2.007.240,0	1.146.640,0
Fluxul pe PZU rezultat în regim cuplat (MWh)	542.383,8	185.967,5
Gradul de utilizare al ATC disponibil PZU (%)	27,02%	16,22%

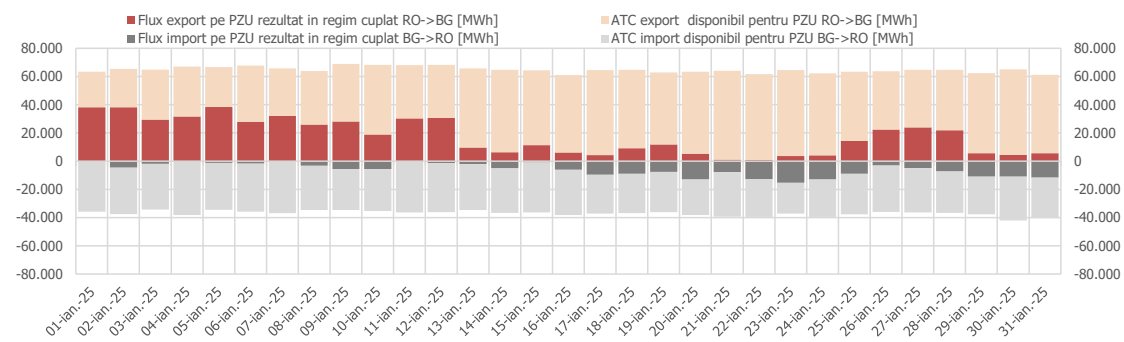


Figura 4: Evoluția zilnică a ATC disponibil pentru licitații implicite și a fluxurilor de energie transfrontaliere rezultate din cuplare pe granița cu Bulgaria – cuplare SDAC

Fluxul pe PZU rezultat în regim cuplat (MWh)		
ianuarie 2025		
	RO->HU	HU->RO
	91.841,7	850.960,2

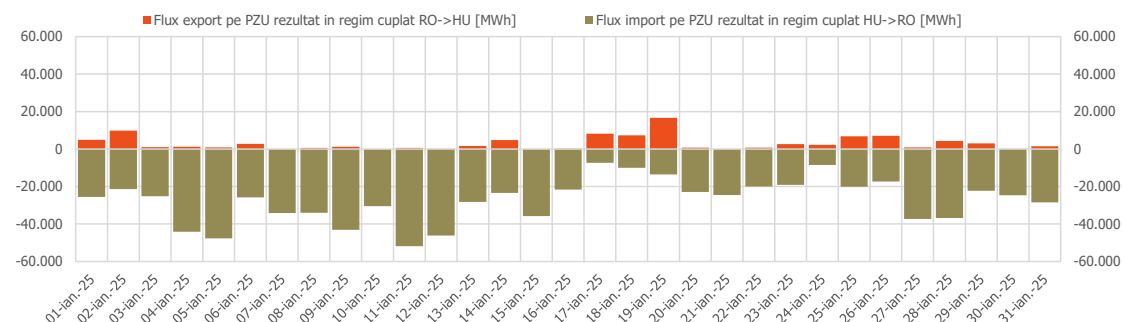


Figura 5: Evoluția zilnică a fluxurilor de energie transfrontaliere rezultate din cuplare pe granița cu Ungaria – cuplare SDAC

Piața centralizată a contractelor bilaterale (PCCB-LE-Flex, PCCB-NC, PCE-ESRE-CV)		ianuarie 2025
Volum tranzacționat pentru livrare în luna de analiză [MWh]		Cota de piață [%]
1.482.197	▲ +40,28%	31,22

Piața centralizată a contractelor bilaterale (PC-OTC)		ianuarie 2025
Volum tranzacționat pentru livrare în luna de analiză [MWh]		Cota de piață [%]
380.872	▲ +47,33%	8,02

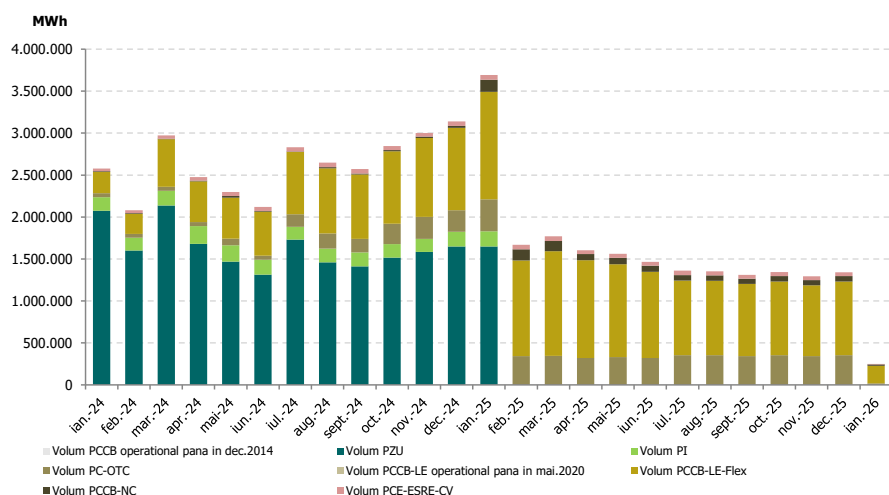


Figura 6: Evoluția lunară a volumelor tranzacționate pe PZU, PI și pe piețele la termen cu livrare în perioada analizată

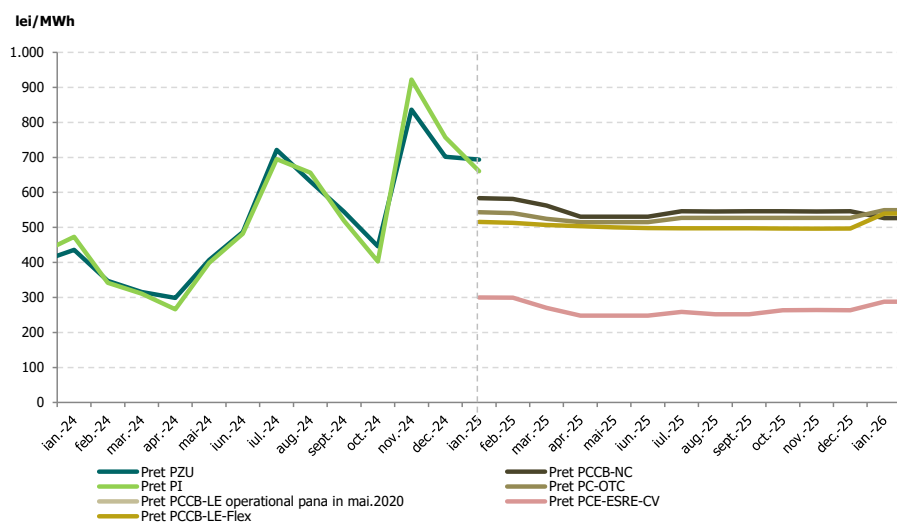


Figura 7: Evoluția lunară a prețurilor medii corespunzătoare tranzacțiilor pe PZU, PI și pe piețele la termen

Piața Centralizată anonimă Spot de Certificate Verzi		ianuarie 2025
Număr certificate verzi tranzacționate		Preț [RON/certificat]
945.424	▼ -27,39%	146,25

Piața Centralizată anonimă la Termen de Certificate Verzi		ianuarie 2025
Număr certificate verzi tranzacționate		Preț [RON/certificat]
55.000	-	145,43