



*earning every day-ahead your trust
stepping forward to the future*

operatorul pieței de energie electrică și de gaze naturale din România

Opcom

RAPORT DE PIAȚĂ LUNAR

FEBRUARIE 2025



earning every day-ahead your trust
stepping forward to the future

opcom operatorul pieței de energie electrică și de gaze naturale din România

Piața pentru Ziua Următoare - februarie 2025

Participanți înregistrați la PZU: **256**

Număr de participanți activi [participanți/lună]: **164**

Număr mediu de participanți activi [participanți/zi]: **137**

Preț mediu [lei/MWh]: **782,31**

Preț mediu [euro/MWh]: **157,19**

Preț mediu ponderat [lei/MWh]: **807,22**

Preț mediu ponderat [euro/MWh]: **162,19**

Volum total tranzacționat [MWh]: **1.323.208,8**

Volum mediu tranzacționat [MWh/h]: **1.969,1**

Cota tranzacțiilor PZU din consumul net prognozat [%]: **28,99**

Valoare [mil. lei]: **1.068,12**

Valoare [mil. euro]: **214,61**

Perioada	Volumul tranzacțiilor [MWh]	Volumul mediu orar tranzacționat [MWh/h]	Cota pieței [%]	Prețul mediu de închidere a pieței [lei/MWh]	Prețul mediu de închidere a pieței [euro/MWh]	Valoarea tranzacțiilor [lei]	Valoarea tranzacțiilor [euro]
februarie 2024	1.600.991,0	2.300,3	37,41%	347,07	69,76	560.911.778,54	112.733.713,40
februarie 2025	1.323.208,8	1.969,1	28,99%	782,31	157,19	1.068.123.146,94	214.613.930,72
Variație procentuală	▼ -17,35%	▼ -14,40%	▼ -22,52%	▲ +125,40%	▲ +125,34%	▲ +90,43%	▲ +90,37%

Perioada	Volumul tranzacțiilor [MWh]	Volumul mediu orar tranzacționat [MWh/h]	Cota pieței [%]	Prețul mediu de închidere a pieței [lei/MWh]	Prețul mediu de închidere a pieței [euro/MWh]	Valoarea tranzacțiilor [lei]	Valoarea tranzacțiilor [euro]
ianuarie 2025	1.648.619,1	2.215,9	34,73%	693,74	139,45	1.215.482.640,75	244.317.306,16
februarie 2025	1.323.208,8	1.969,1	28,99%	782,31	157,19	1.068.123.146,94	214.613.930,72
Variație procentuală	▼ -19,74%	▼ -11,14%	▼ -16,52%	▲ +12,77%	▲ +12,72%	▼ -12,12%	▼ -12,16%

Piața Intra-zilnică - februarie 2025

Participanți înregistrați la PI: **178**

Număr de participanți activi [participanți/lună]: **88**

Preț mediu ponderat [lei/MWh]: **756,29**

Preț mediu ponderat [euro/MWh]: **151,96**

Volum total tranzacționat [MWh]: **208.485,1**

Volum mediu tranzacționat [MWh/h]: **310,2**

Cota tranzacțiilor PI din consumul net prognozat [%]: **4,57**

Valoare [mil. lei]: **157,67**

Valoare [mil. euro]: **31,68**

Perioada	Volumul tranzacțiilor [MWh]	Volumul mediu orar tranzacționat [MWh/h]	Cota pieței [%]	Preț mediu ponderat [lei/MWh]	Preț mediu ponderat [euro/MWh]	Valoarea tranzacțiilor [lei]	Valoarea tranzacțiilor [euro]
februarie 2024	152.594,0	219,2	3,57%	341,97	68,73	52.182.944,02	10.488.388,04
februarie 2025	208.485,1	310,2	4,57%	756,29	151,96	157.674.460,77	31.680.449,74
Variație procentuală	▲ +36,63%	▲ +41,51%	▲ +28,08%	▲ +121,15%	▲ +121,08%	▲ +202,16%	▲ +202,05%

Perioada	Volumul tranzacțiilor [MWh]	Volumul mediu orar tranzacționat [MWh/h]	Cota pieței [%]	Preț mediu ponderat [lei/MWh]	Preț mediu ponderat [euro/MWh]	Valoarea tranzacțiilor [lei]	Valoarea tranzacțiilor [euro]
ianuarie 2025	181.871,5	244,5	3,83%	660,20	132,70	120.071.173,75	24.134.354,27
februarie 2025	208.485,1	310,2	4,57%	756,29	151,96	157.674.460,77	31.680.449,74
Variație procentuală	▲ +14,63%	▲ +26,92%	▲ +19,23%	▲ +14,55%	▲ +14,51%	▲ +31,32%	▲ +31,27%

Piața Centralizată pentru Contracte Bilaterale - februarie 2025

Modalitatea de tranzacționare PCCB-LE-FLEX

Participanți înregistrați la PCCB-LE-FLEX: **125**

Număr de participanți activi [participanți/lună]: **35**

Contracte tranzacționate în luna februarie:

- Număr: **32**
- Cantitate de energie electrică [MWh]: **1.230.772,500**
- Preț mediu ponderat [lei/MWh]: **604,21**
- Preț mediu ponderat [euro/MWh]: **121,41**
- Valoare [mil. lei]: **743,64**
- Valoare [mil. euro]: **149,42**

Contracte tranzacționate pentru livrare în luna februarie:

- Număr: **303**
- Cantitate de energie electrică [MWh]: **1.155.465,600**
- Cota de piață din consum net prognozat [%]: **25,31**
- Preț mediu ponderat [lei/MWh]: **515,02**
- Preț mediu ponderat [euro/MWh]: **103,63**
- Valoare [mil. lei]: **595,09**
- Valoare [mil. euro]: **119,74**

Modalitatea de tranzacționare PCCB-NC

Participanți înregistrați la PCCB-NC: **100**

Număr de participanți activi [participanți/lună]: **18**

Contracte tranzacționate în luna februarie:

- Număr contracte de tip forward: **420**
- Cantitate de energie electrică [MWh]: **275.701,000**
- Preț mediu ponderat [lei/MWh]: **576,57**
- Preț mediu ponderat [euro/MWh]: **115,84**
- Valoare [mil. lei]: **158,96**
- Valoare [mil. euro]: **31,94**

Contracte tranzacționate pentru livrare în luna februarie:

- Număr contracte de tip forward: **965**
- Cantitate de energie electrică [MWh]: **132.640,000**
- Cota de piață din consum net prognozat [%]: **2,91**
- Preț mediu ponderat [lei/MWh]: **581,05**
- Preț mediu ponderat [euro/MWh]: **116,78**
- Valoare [mil. lei]: **77,07**
- Valoare [mil. euro]: **15,49**

Piața Centralizată cu negociere dublă continuă a contractelor bilaterale de energie electrică - februarie 2025

Participanți înregistrați la PC-OTC: **67**

Număr de participanți activi [participanți/lună]: **10**

Contracte tranzacționate în luna februarie:

- Cantitate de energie electrică [MWh]: **460.510,0**
- Preț mediu ponderat [lei/MWh]: **607,71**
- Preț mediu ponderat [euro/MWh]: **122,10**
- Valoare [mil. lei]: **279,86**
- Valoare [mil. euro]: **56,23**

Contracte tranzacționate pentru livrare în luna februarie:

- Cantitate de energie electrică [MWh]: **344.608,0**
- Cota de piață din consum net prognozat [%]: **7,55**
- Preț mediu ponderat [lei/MWh]: **541,65**
- Preț mediu ponderat [euro/MWh]: **108,86**
- Valoare [mil. lei]: **186,66**
- Valoare [mil. euro]: **37,51**

Piața Centralizată pentru Serviciul Universal - februarie 2025

Participanți înregistrați la PCSU: **10**

Număr de participanți activi [participanți/lună]: **0**

Contracte tranzacționate în luna februarie:

- Număr: **0**
- Cantitate de energie electrică [MWh]: **0**
- Preț mediu ponderat [lei/MWh]: -
- Preț mediu ponderat [euro/MWh]: -
- Valoare [mil. lei]: **0,00**
- Valoare [mil. euro]: **0,00**

Contracte tranzacționate pentru livrare în luna februarie:

- Număr: **0**
- Cantitate de energie electrică [MWh]: **0**
- Cota de piață din consum net prognozat [%]: **0,00**
- Preț mediu ponderat [lei/MWh]: -
- Preț mediu ponderat [euro/MWh]: -
- Valoare [mil. lei]: **0,00**
- Valoare [mil. euro]: **0,00**

Piața Centralizată pentru energia electrică din surse regenerabile susținută prin certificate verzi - februarie 2025

Participanți înregistrați la PCE-ESRE-CV: **188**

Număr de participanți activi [participanți/lună]: **19**

Contracte tranzacționate în luna februarie:

- Număr: **14**
- Energie electrică:
 - Cantitate de energie electrică [MWh]: **86.725,5**
 - Preț mediu ponderat [lei/MWh]: **409,25**
 - Preț mediu ponderat [euro/MWh]: **82,23**
 - Valoare [mil. lei]: **35,49**
 - Valoare [mil. euro]: **7,13**

Certificate verzi:

- Număr: **272.014**
- Preț mediu ponderat [lei/certificat]: **146,25**
- Preț mediu ponderat [euro/certificat]: **29,40**

Contracte tranzacționate pentru livrare în luna februarie:

- Număr: **44**
- Energie electrică:
 - Cantitate de energie electrică [MWh]: **55.166,2**
 - Cota de piață din consum net prognozat [%]: **1,21**
 - Preț mediu ponderat [lei/MWh]: **299,08**
 - Preț mediu ponderat [euro/MWh]: **60,12**
 - Valoare [mil. lei]: **16,50**
 - Valoare [mil. euro]: **3,32**

Piața de energie electrică pentru clienții finali mari - februarie 2025

Participanți înregistrați la PMC: **13**

Număr de participanți activi [participanți/lună]: **0**

Contracte tranzacționate în luna februarie:

- Cantitate de energie electrică [MWh]: **0**
- Preț mediu ponderat [lei/MWh]: -
- Preț mediu ponderat [euro/MWh]: -
- Valoare [mil. lei]: **0,00**
- Valoare [mil. euro]: **0,00**

Contracte tranzacționate pentru livrare în luna februarie:

- Cantitate de energie electrică [MWh]: **0**
- Cota de piață din consum net prognozat [%]: **0,00**
- Preț mediu ponderat [lei/MWh]: -
- Preț mediu ponderat [euro/MWh]: -
- Valoare [mil. lei]: **0,00**
- Valoare [mil. euro]: **0,00**

Piața de Certificate Verzi - februarie 2025

Participanți înregistrați la PCV: **826**

Piața Centralizată anonimă Spot de Certificatelor Verzi

Număr de participanți activi [participanți/lună]: **220**

Certificate verzi tranzacționate în luna februarie:

- Număr: **0**
- Preț mediu ponderat [lei/certificat]: -
- Preț mediu ponderat [euro/certificat]: -

Piața Centralizată anonimă la Termen de Certificatelor Verzi

Număr de participanți activi [participanți/lună]: **37**

Certificate verzi tranzacționate în luna februarie:

- Număr: **0**
- Preț mediu ponderat [lei/certificat]: -
- Preț mediu ponderat [euro/certificat]: -

Piața pentru Ziua Următoare de Gaze Naturale - februarie 2025

Participanți înregistrați la PZU-GN: **13**

Număr de participanți activi [participanți/lună]: **0**

Preț mediu ponderat [lei/MWh]: -

Volum total tranzacționat [MWh]: **0**

Valoare [mil. lei]: **0,00**

Piața Centralizată de Gaze Naturale – modalitatea de tranzacționare PCGN-LN - februarie 2025

Participanți înregistrați la PCGN-LN: **15**

Număr de participanți activi [participanți/lună]: **0**

Contracte tranzacționate în luna februarie:

- Volum de gaze naturale [MWh]: **0**
- Preț mediu ponderat [lei/MWh]: -
- Valoare [mil. lei]: **0,00**

Contracte tranzacționate pentru livrare în luna februarie:

- Volum de gaze naturale [MWh]: **0**
- Preț mediu ponderat [lei/MWh]: -
- Valoare [mil. lei]: **0,00**

Pentru mai multe informații privind rezultatele Pieței de Energie Electrică pentru luna analizată, vă rugăm să accesați website-ul OPCOM: www.opcom.ro

Prețuri stabilite pe Piața pentru Ziua Următoare (lei/MWh)			februarie 2025		
Preț mediu bază (1-24)	Preț mediu vârf (9-20)	Preț mediu gol (1-8, 21-24)			
782,31	827,55	737,06	▲ +12,77%	▲ +5,54%	▲ +22,16%

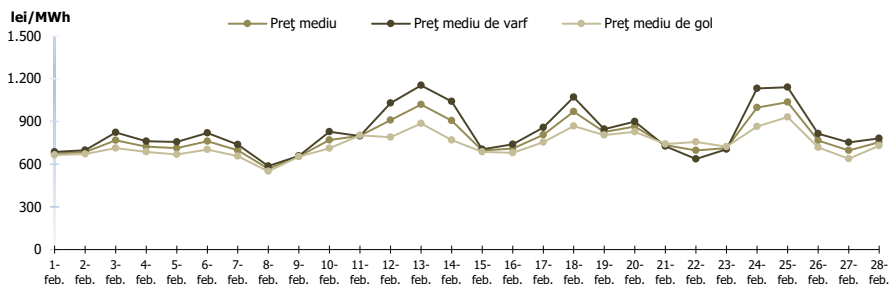


Figura 1: Evoluția zilnică a prețurilor medii PZU (bază, vârf și gol)

Piața pentru Ziua Următoare		februarie 2025	
Volum tranzacționat [MWh]	Cota de piață [%]		
1.323.208,8	28,99	▼ -19,74%	

Gradul de utilizare al ATC pe granița cu Bulgaria – rezultate cuplare SDAC		
februarie 2025		
ATC disponibil pe PZU (MWh)	RO->BG	BG->RO
Fluxul pe PZU rezultat în regim cuplat (MWh)	257.789,4	203.409,5
Gradul de utilizare al ATC disponibil PZU (%)	13,94%	18,31%

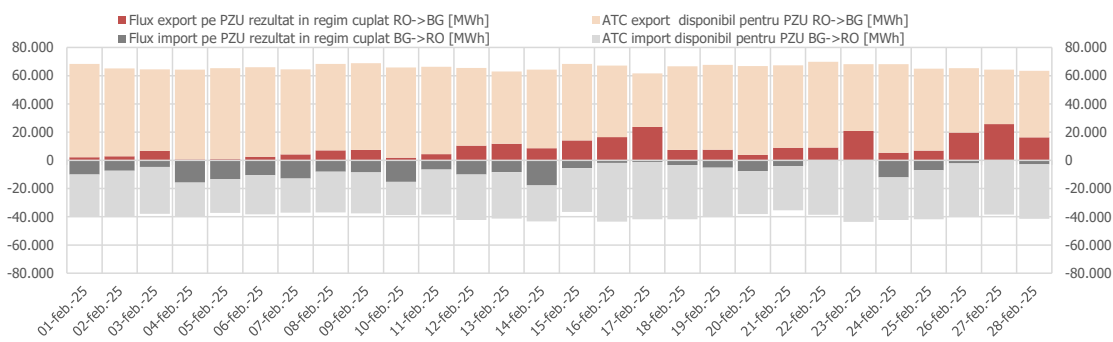


Figura 4: Evoluția zilnică a ATC disponibil pentru licitații implicite și a fluxurilor de energie transfrontaliere rezultate din cuplare pe granița cu Bulgaria – cuplare SDAC

Fluxul pe PZU rezultat în regim cuplat (MWh)		
februarie 2025		
	RO->HU	HU->RO
	128.871,0	530.854,0

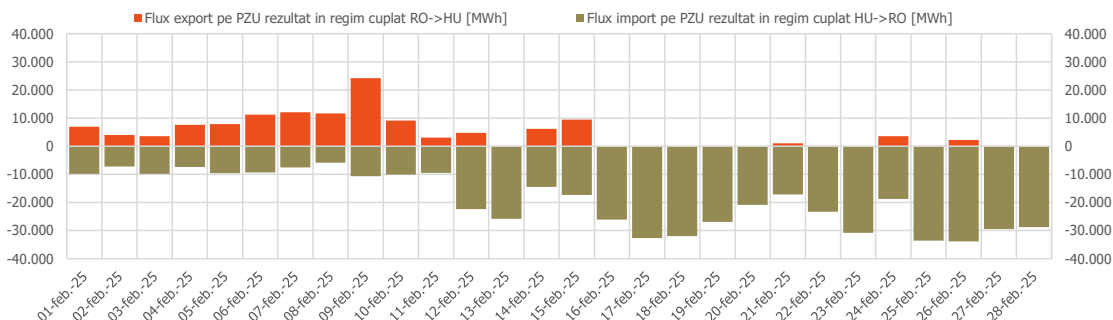


Figura 5: Evoluția zilnică a fluxurilor de energie transfrontaliere rezultate din cuplare pe granița cu Ungaria – cuplare SDAC

Piața centralizată a contractelor bilaterale (PCCB-LE-Flex, PCCB-NC, PCE-ESRE-CV)		februarie 2025
Volum tranzacționat pentru livrare în luna de analiză [MWh]		Cota de piață [%]
1.343.272	▼ -9,37%	29,43

Piața centralizată a contractelor bilaterale (PC-OTC)		februarie 2025
Volum tranzacționat pentru livrare în luna de analiză [MWh]		Cota de piață [%]
344.608	▼ -9,52%	7,55

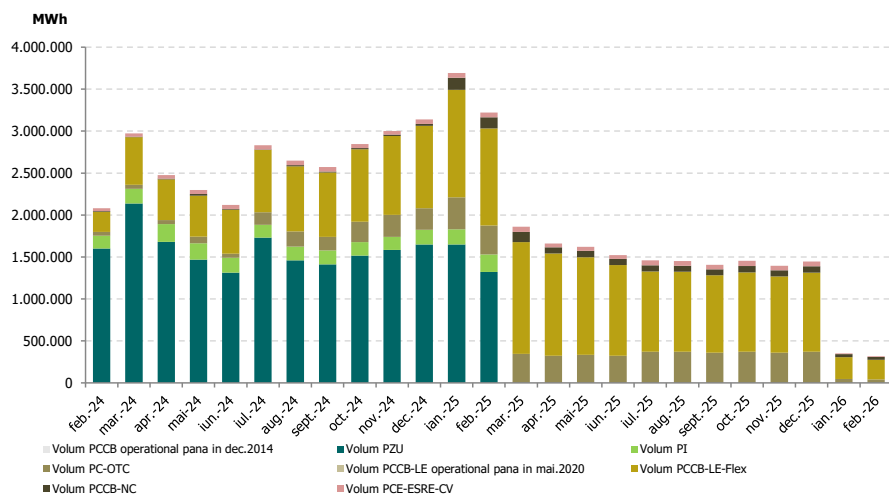


Figura 6: Evoluția lunară a volumelor tranzacționate pe PZU, PI și pe piețele la termen cu livrare în perioada analizată

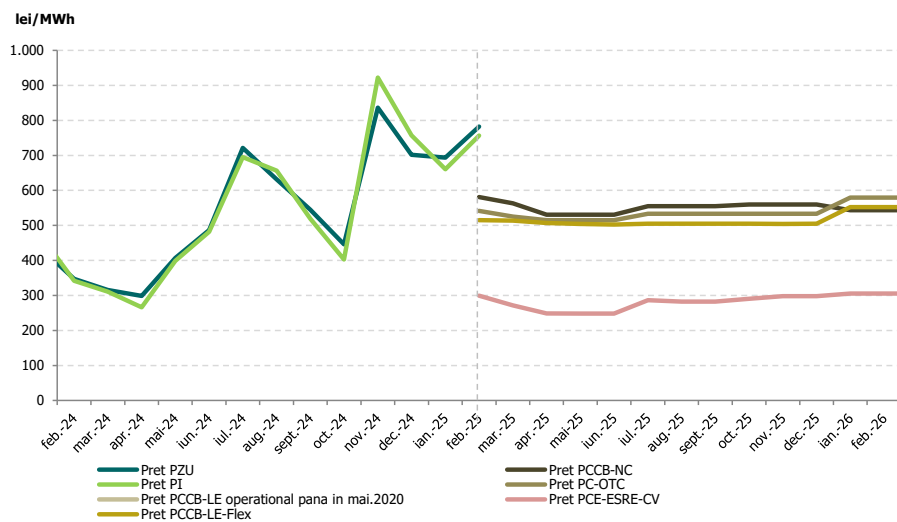


Figura 7: Evoluția lunară a prețurilor medii corespunzătoare tranzacțiilor pe PZU, PI și pe piețele la termen

Piața Centralizată anonimă Spot de Certificate Verzi		februarie 2025
Număr certificate verzi tranzacționate		Preț [RON/certificat]
0	▼ -100,00%	-

Piața Centralizată anonimă la Termen de Certificate Verzi		februarie 2025
Număr certificate verzi tranzacționate		Preț [RON/certificat]
0	-	-

Opcom

www.opcom.ro

Bd. Hristo Botev 16-18

București 030236

ROMÂNIA

