



*earning every day-ahead your trust
stepping forward to the future*

operatorul pieței de energie electrică și de gaze naturale din România

Opcom

RAPORT DE PIAȚĂ LUNAR

APRILIE 2026

Piața pentru Ziua Următoare - aprilie 2026

Participanți înregistrați la PZU: **215**

Număr de participanți activi [participanți/lună]: **140**

Număr mediu de participanți activi [participanți/zi]: **121**

Preț mediu [lei/MWh]: **486,89**

Preț mediu [euro/MWh]: **95,55**

Preț mediu ponderat [lei/MWh]: **514,65**

Preț mediu ponderat [euro/MWh]: **101,00**

Volum total tranzacționat [MWh]: **1.139.360,4**

Volum mediu tranzacționat [MWh/h]: **1.582,4**

Cota tranzacțiilor PZU din consumul net prognozat [%]: **31,66**

Valoare [mil. lei]: **586,38**

Valoare [mil. euro]: **115,07**

Perioada	Volumul tranzacțiilor [MWh]	Volumul mediu orar tranzacționat [MWh/h]	Cota pieței [%]	Prețul mediu de închidere a pieței [lei/MWh]	Prețul mediu de închidere a pieței [euro/MWh]	Valoarea tranzacțiilor [lei]	Valoarea tranzacțiilor [euro]
aprilie 2025	1.154.189,4	1.603,0	29,61%	430,21	86,44	531.686.765,51	106.822.420,47
aprilie 2026	1.139.360,4	1.582,4	31,66%	486,89	95,55	586.377.240,61	115.070.315,16
Variație procentuală	▼ -1,28%	▼ -1,28%	▲ +6,93%	▲ +13,17%	▲ +10,55%	▲ +10,29%	▲ +7,72%

Perioada	Volumul tranzacțiilor [MWh]	Volumul mediu orar tranzacționat [MWh/h]	Cota pieței [%]	Prețul mediu de închidere a pieței [lei/MWh]	Prețul mediu de închidere a pieței [euro/MWh]	Valoarea tranzacțiilor [lei]	Valoarea tranzacțiilor [euro]
martie 2026	1.355.937,2	1.824,9	29,89%	535,81	105,15	754.849.315,62	148.135.090,24
aprilie 2026	1.139.360,4	1.582,4	31,66%	486,89	95,55	586.377.240,61	115.070.315,16
Variație procentuală	▼ -15,97%	▼ -13,29%	▲ +5,92%	▼ -9,13%	▼ -9,13%	▼ -22,32%	▼ -22,32%

Piața Intra-zilnică - aprilie 2026

Participanți înregistrați la PI: **153**

Număr de participanți activi [participanți/lună]: **75**

Preț mediu ponderat [lei/MWh]: **286,30**

Preț mediu ponderat [euro/MWh]: **56,18**

Volum total tranzacționat [MWh]: **147.579,2**

Volum mediu tranzacționat [MWh/h]: **205,0**

Cota tranzacțiilor PI din consumul net prognozat [%]: **4,10**

Valoare [mil. lei]: **42,25**

Valoare [mil. euro]: **8,29**

Perioada	Volumul tranzacțiilor [MWh]	Volumul mediu orar tranzacționat [MWh/h]	Cota pieței [%]	Preț mediu ponderat [lei/MWh]	Preț mediu ponderat [euro/MWh]	Valoarea tranzacțiilor [lei]	Valoarea tranzacțiilor [euro]
aprilie 2025	208.695,7	289,9	5,35%	351,69	70,66	73.396.286,76	14.746.206,72
aprilie 2026	147.579,2	205,0	4,10%	286,30	56,18	42.251.384,43	8.291.626,56
Variație procentuală	▼ -29,28%	▼ -29,28%	▼ -23,40%	▼ -18,59%	▼ -20,49%	▼ -42,43%	▼ -43,77%

Perioada	Volumul tranzacțiilor [MWh]	Volumul mediu orar tranzacționat [MWh/h]	Cota pieței [%]	Preț mediu ponderat [lei/MWh]	Preț mediu ponderat [euro/MWh]	Valoarea tranzacțiilor [lei]	Valoarea tranzacțiilor [euro]
martie 2026	158.095,2	212,8	3,49%	448,53	88,02	70.911.022,60	13.915.584,34
aprilie 2026	147.579,2	205,0	4,10%	286,30	56,18	42.251.384,43	8.291.626,56
Variație procentuală	▼ -6,65%	▼ -3,67%	▲ +17,67%	▼ -36,17%	▼ -36,17%	▼ -40,42%	▼ -40,41%

Piața Centralizată pentru Contracte Bilaterale - aprilie 2026

Modalitatea de tranzacționare PCCB-LE-FLEX

Participanți înregistrați la PCCB-LE-FLEX: **123**
Număr de participanți activi [participanți/lună]: **8**

Contracte tranzacționate în luna aprilie:

- Număr: **1**
- Cantitate de energie electrică [MWh]: **8.760,000**
- Preț mediu ponderat [lei/MWh]: **577,67**
- Preț mediu ponderat [euro/MWh]: **113,35**
- Valoare [mil. lei]: **5,06**
- Valoare [mil. euro]: **0,99**

Contracte tranzacționate pentru livrare în luna aprilie:

- Număr: **158**
- Cantitate de energie electrică [MWh]: **761.606,080**
- Cota de piață din consum net prognozat [%]: **21,17**
- Preț mediu ponderat [lei/MWh]: **564,33**
- Preț mediu ponderat [euro/MWh]: **111,94**
- Valoare [mil. lei]: **429,80**
- Valoare [mil. euro]: **85,26**

Modalitatea de tranzacționare PCCB-NC

Participanți înregistrați la PCCB-NC: **99**
Număr de participanți activi [participanți/lună]: **17**

Contracte tranzacționate în luna aprilie:

- Număr contracte de tip forward: **120**
- Cantitate de energie electrică [MWh]: **64.920,000**
- Preț mediu ponderat [lei/MWh]: **568,29**
- Preț mediu ponderat [euro/MWh]: **110,78**
- Valoare [mil. lei]: **36,89**
- Valoare [mil. euro]: **7,19**

Contracte tranzacționate pentru livrare în luna aprilie:

- Număr contracte de tip forward: **311**
- Cantitate de energie electrică [MWh]: **159.120,000**
- Cota de piață din consum net prognozat [%]: **4,42**
- Preț mediu ponderat [lei/MWh]: **546,46**
- Preț mediu ponderat [euro/MWh]: **108,11**
- Valoare [mil. lei]: **86,95**
- Valoare [mil. euro]: **17,20**

Piața Centralizată cu negociere dublă continuă a contractelor bilaterale de energie electrică - aprilie 2026

Participanți înregistrați la PC-OTC: **65**
Număr de participanți activi [participanți/lună]: **21**

Contracte tranzacționate în luna aprilie:

- Cantitate de energie electrică [MWh]: **303.000,0**
- Preț mediu ponderat [lei/MWh]: **558,03**
- Preț mediu ponderat [euro/MWh]: **109,52**
- Valoare [mil. lei]: **169,08**
- Valoare [mil. euro]: **33,19**

Contracte tranzacționate pentru livrare în luna aprilie:

- Cantitate de energie electrică [MWh]: **618.080,0**
- Cota de piață din consum net prognozat [%]: **17,18**
- Preț mediu ponderat [lei/MWh]: **539,10**
- Preț mediu ponderat [euro/MWh]: **106,35**
- Valoare [mil. lei]: **333,21**
- Valoare [mil. euro]: **65,73**

Piața Centralizată pentru Serviciul Universal - aprilie 2026

Participanți înregistrați la PCSU: **8**

Număr de participanți activi [participanți/lună]: **0**

Contracte tranzacționate în luna aprilie:

- Număr: **0**
- Cantitate de energie electrică [MWh]: **0**
- Preț mediu ponderat [lei/MWh]: -
- Preț mediu ponderat [euro/MWh]: -
- Valoare [mil. lei]: **0,00**
- Valoare [mil. euro]: **0,00**

Contracte tranzacționate pentru livrare în luna aprilie:

- Număr: **0**
- Cantitate de energie electrică [MWh]: **0**
- Cota de piață din consum net prognozat [%]: **0,00**
- Preț mediu ponderat [lei/MWh]: -
- Preț mediu ponderat [euro/MWh]: -
- Valoare [mil. lei]: **0,00**
- Valoare [mil. euro]: **0,00**

Piața Centralizată pentru energia electrică din surse regenerabile susținută prin certificate verzi - aprilie 2026

Participanți înregistrați la PCE-ESRE-CV: **217**

Număr de participanți activi [participanți/lună]: **12**

Contracte tranzacționate în luna aprilie:

- Număr: **6**

Energie electrică:

- Cantitate de energie electrică [MWh]: **31.221,6**
- Preț mediu ponderat [lei/MWh]: **230,03**
- Preț mediu ponderat [euro/MWh]: **45,16**
- Valoare [mil. lei]: **7,18**
- Valoare [mil. euro]: **1,41**

Certificate verzi:

- Număr: **133.781**
- Preț mediu ponderat [lei/certificat]: **148,22**
- Preț mediu ponderat [euro/certificat]: **29,40**

Contracte tranzacționate pentru livrare în luna aprilie:

- Număr: **45**

Energie electrică:

- Cantitate de energie electrică [MWh]: **80.992,6**
- Cota de piață din consum net prognozat [%]: **2,25**
- Preț mediu ponderat [lei/MWh]: **328,91**
- Preț mediu ponderat [euro/MWh]: **64,91**
- Valoare [mil. lei]: **26,64**
- Valoare [mil. euro]: **5,26**

Piața de energie electrică pentru clienții finali mari - aprilie 2026

Participanți înregistrați la PMC: **13**

Număr de participanți activi [participanți/lună]: **0**

Contracte tranzacționate în luna aprilie:

- Cantitate de energie electrică [MWh]: **0**
- Preț mediu ponderat [lei/MWh]: -
- Preț mediu ponderat [euro/MWh]: -
- Valoare [mil. lei]: **0,00**
- Valoare [mil. euro]: **0,00**

Contracte tranzacționate pentru livrare în luna aprilie:

- Cantitate de energie electrică [MWh]: **0**
- Cota de piață din consum net prognozat [%]: **0,00**
- Preț mediu ponderat [lei/MWh]: -
- Preț mediu ponderat [euro/MWh]: -
- Valoare [mil. lei]: **0,00**
- Valoare [mil. euro]: **0,00**

Piața de Certificate Verzi - aprilie 2026

Participanți înregistrați la PCV: **802**

Piața Centralizată anonimă Spot de Certificatelor Verzi

Număr de participanți activi [participanți/lună]: **401**

Certificate verzi tranzacționate în luna aprilie:

- Număr: **2.625.896**
- Preț mediu ponderat [lei/certificat]: **148,22**
- Preț mediu ponderat [euro/certificat]: **29,40**

Piața Centralizată anonimă la Termen de Certificatelor Verzi

Număr de participanți activi [participanți/lună]: **33**

Certificate verzi tranzacționate în luna aprilie:

- Număr: **0**
- Preț mediu ponderat [lei/certificat]: -
- Preț mediu ponderat [euro/certificat]: -

Piața pentru Ziua Următoare de Gaze Naturale - aprilie 2026

Participanți înregistrați la PZU-GN: **11**

Număr de participanți activi [participanți/lună]: **0**

Preț mediu ponderat [lei/MWh]: -

Volum total tranzacționat [MWh]: **0**

Valoare [mil. lei]: **0,00**

Piața Centralizată de Gaze Naturale – modalitatea de tranzacționare PCGN-LN - aprilie 2026

Participanți înregistrați la PCGN-LN: **14**

Număr de participanți activi [participanți/lună]: **0**

Contracte tranzacționate în luna aprilie:

- Volum de gaze naturale [MWh]: **0**
- Preț mediu ponderat [lei/MWh]: -
- Valoare [mil. lei]: **0,00**

Contracte tranzacționate pentru livrare în luna aprilie:

- Volum de gaze naturale [MWh]: **0**
- Preț mediu ponderat [lei/MWh]: -
- Valoare [mil. lei]: **0,00**

Pentru mai multe informații privind rezultatele Pieței de Energie Electrică pentru luna analizată, vă rugăm să accesați website-ul OPCOM: www.opcom.ro

Prețuri stabilite pe Piața pentru Ziua Următoare (lei/MWh)		aprilie 2026	
Preț mediu bază (1-24)	Preț mediu vârf (9-20)	Preț mediu gol (1-8, 21-24)	
486,89	327,73	646,06	
	-9,13%	-25,00%	+1,74%

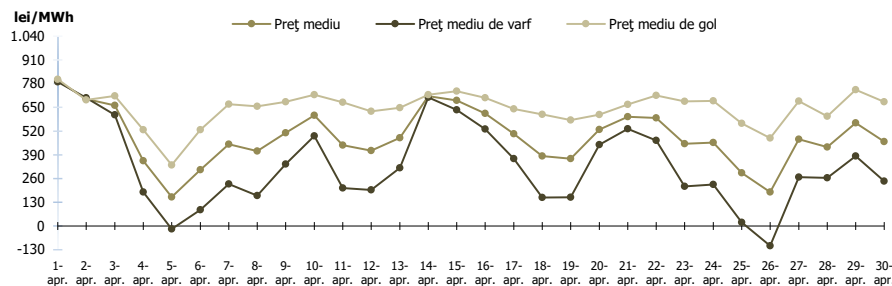


Figura 1: Evoluția zilnică a prețurilor medii PZU (bază, vârf și gol)

Piața pentru Ziua Următoare		aprilie 2026	
Volum tranzacționat [MWh]	Cota de piață [%]		
1.139.360,4	31,66		
	-15,97%		

Gradul de utilizare al ATC pe granița cu Bulgaria – rezultate cuplare SDAC		
aprilie 2026		
	RO->BG	BG->RO
ATC disponibil pe PZU (MWh)	1.759.872,0	1.309.608,0
Fluxul pe PZU rezultat în regim cuplat (MWh)	350.538,5	365.922,5
Gradul de utilizare al ATC disponibil PZU (%)	19,92%	27,94%

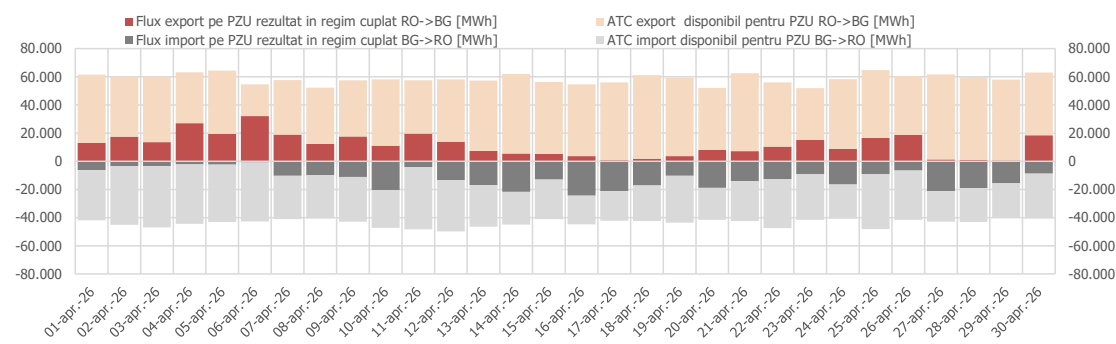


Figura 4: Evoluția zilnică a ATC disponibil pentru licitații implicite și a fluxurilor de energie transfrontaliere rezultate din cuplare pe granița cu Bulgaria – cuplare SDAC

Fluxul pe PZU rezultat în regim cuplat (MWh)		
aprilie 2026		
	RO->HU	HU->RO
	307.872,5	521.741,5

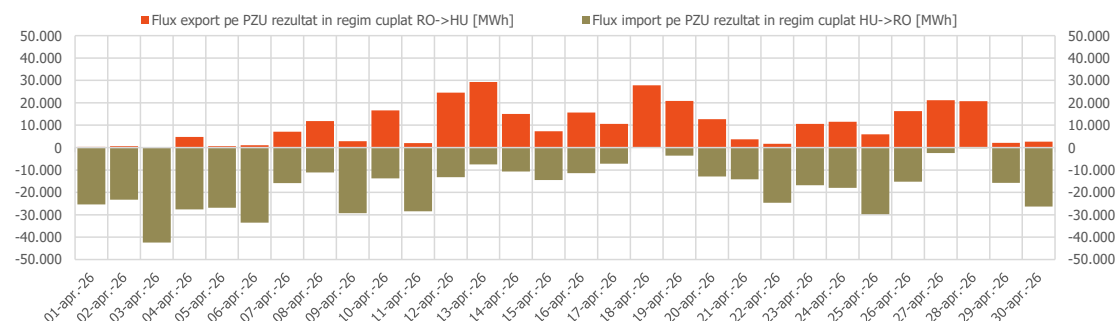


Figura 5: Evoluția zilnică a fluxurilor de energie transfrontaliere rezultate din cuplare pe granița cu Ungaria – cuplare SDAC

Piața centralizată a contractelor bilaterale (PCCB-LE-Flex, PCCB-NC, PCE-ESRE-CV)		aprilie 2026
Volum tranzacționat pentru livrare în luna de analiză [MWh]		Cota de piață [%]
1.001.719	▼ -9,27%	27,84

Piața centralizată a contractelor bilaterale (PC-OTC)		aprilie 2026
Volum tranzacționat pentru livrare în luna de analiză [MWh]		Cota de piață [%]
618.080	▼ -5,62%	17,18

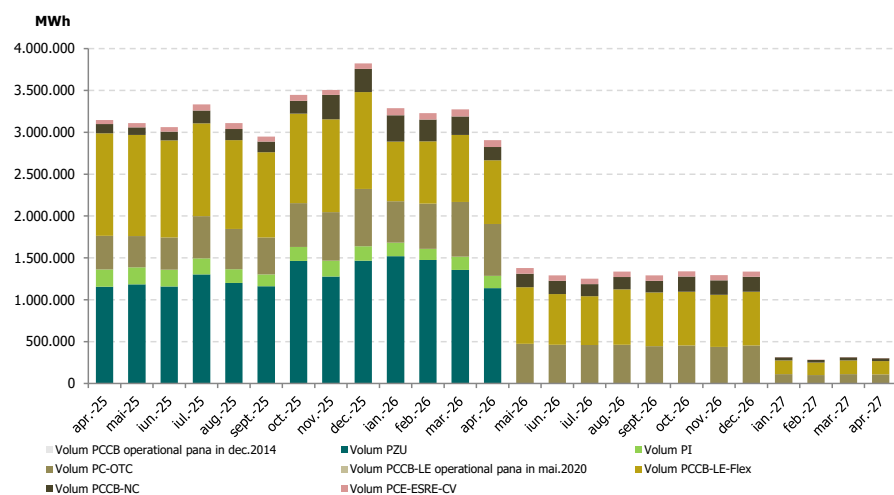


Figura 6: Evoluția lunară a volumelor tranzacționate pe PZU, PI și pe piețele la termen cu livrare în perioada analizată

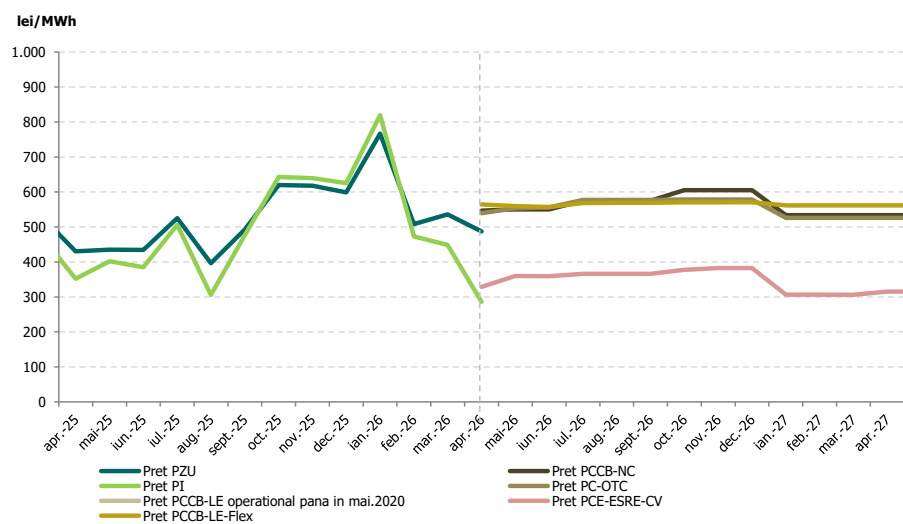


Figura 7: Evoluția lunară a prețurilor medii corespunzătoare tranzacțiilor pe PZU, PI și pe piețele la termen

Piața Centralizată anonimă Spot de Certificate Verzi		aprilie 2026
Număr certificate verzi tranzacționate		Preț [RON/certificat]
2.625.896	▲ +469,74%	148,22

Piața Centralizată anonimă la Termen de Certificate Verzi		aprilie 2026
Număr certificate verzi tranzacționate		Preț [RON/certificat]
0	-	-

Opcom

www.opcom.ro

Bd. Hristo Botev 16-18

București 030236

ROMÂNIA

