



earning every day - ahead your trust
stepping forward to the future

operatorul pieței de energie electrică și de gaze naturale din România

Piața pentru Ziua Următoare - iunie 2026

Participanți înregistrați la PZU: **213**

Număr de participanți activi [participanți/lună]: **137**

Număr mediu de participanți activi [participanți/zi]: **118**

Preț mediu [lei/MWh]: **644,67**

Preț mediu [euro/MWh]: **122,99**

Preț mediu ponderat [lei/MWh]: **694,48**

Preț mediu ponderat [euro/MWh]: **132,50**

Volum total tranzacționat [MWh]: **888.355,4**

Volum mediu tranzacționat [MWh/h]: **1.233,8**

Cota tranzacțiilor PZU din consumul net prognozat [%]: **26,71**

Valoare [mil. lei]: **616,95**

Valoare [mil. euro]: **117,70**

Perioada	Volumul tranzacțiilor [MWh]	Volumul mediu orar tranzacționat [MWh/h]	Cota pieței [%]	Prețul mediu de închidere a pieței [lei/MWh]	Prețul mediu de închidere a pieței [euro/MWh]	Valoarea tranzacțiilor [lei]	Valoarea tranzacțiilor [euro]
iunie 2025	1.159.451,7	1.610,3	31,43%	434,73	86,13	532.614.667,61	105.506.179,08
iunie 2026	888.355,4	1.233,8	26,71%	644,67	122,99	616.946.132,65	117.702.743,28
Variație procentuală	▼ -23,38%	▼ -23,38%	▼ -15,02%	▲ +48,29%	▲ +42,78%	▲ +15,83%	▲ +11,56%

Perioada	Volumul tranzacțiilor [MWh]	Volumul mediu orar tranzacționat [MWh/h]	Cota pieței [%]	Prețul mediu de închidere a pieței [lei/MWh]	Prețul mediu de închidere a pieței [euro/MWh]	Valoarea tranzacțiilor [lei]	Valoarea tranzacțiilor [euro]
mai 2026	1.111.171,0	1.493,5	33,30%	571,64	109,56	627.861.596,13	120.335.513,75
iunie 2026	888.355,4	1.233,8	26,71%	644,67	122,99	616.946.132,65	117.702.743,28
Variație procentuală	▼ -20,05%	▼ -17,39%	▼ -19,80%	▲ +12,78%	▲ +12,25%	▼ -1,74%	▼ -2,19%

Piața Intra-zilnică - iunie 2026

Participanți înregistrați la PI: **152**

Număr de participanți activi [participanți/lună]: **83**

Preț mediu ponderat [lei/MWh]: **759,42**

Preț mediu ponderat [euro/MWh]: **144,87**

Volum total tranzacționat [MWh]: **117.391,6**

Volum mediu tranzacționat [MWh/h]: **163,0**

Cota tranzacțiilor PI din consumul net prognozat [%]: **3,53**

Valoare [mil. lei]: **89,15**

Valoare [mil. euro]: **17,01**

Perioada	Volumul tranzacțiilor [MWh]	Volumul mediu orar tranzacționat [MWh/h]	Cota pieței [%]	Preț mediu ponderat [lei/MWh]	Preț mediu ponderat [euro/MWh]	Valoarea tranzacțiilor [lei]	Valoarea tranzacțiilor [euro]
iunie 2025	199.982,6	277,8	5,42%	385,22	76,28	77.037.433,80	15.255.128,99
iunie 2026	117.391,6	163,0	3,53%	759,42	144,87	89.150.009,06	17.006.215,37
Variație procentuală	▼ -41,30%	▼ -41,30%	▼ -34,89%	▲ +97,14%	▲ +89,91%	▲ +15,72%	▲ +11,48%

Perioada	Volumul tranzacțiilor [MWh]	Volumul mediu orar tranzacționat [MWh/h]	Cota pieței [%]	Preț mediu ponderat [lei/MWh]	Preț mediu ponderat [euro/MWh]	Valoarea tranzacțiilor [lei]	Valoarea tranzacțiilor [euro]
mai 2026	135.605,8	182,3	4,06%	516,41	99,01	70.028.281,47	13.426.883,44
iunie 2026	117.391,6	163,0	3,53%	759,42	144,87	89.150.009,06	17.006.215,37
Variație procentuală	▼ -13,43%	▼ -10,55%	▼ -13,15%	▲ +47,06%	▲ +46,31%	▲ +27,31%	▲ +26,66%

Piața Centralizată pentru Contracte Bilaterale - iunie 2026

Modalitatea de tranzacționare PCCB-LE-FLEX

Participanți înregistrați la PCCB-LE-FLEX: **123**
Număr de participanți activi [participanți/lună]: **21**

Contracte tranzacționate în luna iunie:

- Număr: **9**
- Cantitate de energie electrică [MWh]: **554.018,000**
- Preț mediu ponderat [lei/MWh]: **634,41**
- Preț mediu ponderat [euro/MWh]: **121,19**
- Valoare [mil. lei]: **351,47**
- Valoare [mil. euro]: **67,14**

Contracte tranzacționate pentru livrare în luna iunie:

- Număr: **131**
- Cantitate de energie electrică [MWh]: **606.097,600**
- Cota de piață din consum net prognozat [%]: **18,22**
- Preț mediu ponderat [lei/MWh]: **557,65**
- Preț mediu ponderat [euro/MWh]: **110,88**
- Valoare [mil. lei]: **337,99**
- Valoare [mil. euro]: **67,21**

Modalitatea de tranzacționare PCCB-NC

Participanți înregistrați la PCCB-NC: **97**
Număr de participanți activi [participanți/lună]: **23**

Contracte tranzacționate în luna iunie:

- Număr contracte de tip forward: **450**
- Cantitate de energie electrică [MWh]: **50.520,000**
- Preț mediu ponderat [lei/MWh]: **591,33**
- Preț mediu ponderat [euro/MWh]: **112,95**
- Valoare [mil. lei]: **29,87**
- Valoare [mil. euro]: **5,71**

Contracte tranzacționate pentru livrare în luna iunie:

- Număr contracte de tip forward: **366**
- Cantitate de energie electrică [MWh]: **171.840,000**
- Cota de piață din consum net prognozat [%]: **5,17**
- Preț mediu ponderat [lei/MWh]: **550,20**
- Preț mediu ponderat [euro/MWh]: **108,56**
- Valoare [mil. lei]: **94,55**
- Valoare [mil. euro]: **18,65**

Piața Centralizată cu negociere dublă continuă a contractelor bilaterale de energie electrică - iunie 2026

Participanți înregistrați la PC-OTC: **67**
Număr de participanți activi [participanți/lună]: **27**

Contracte tranzacționate în luna iunie:

- Cantitate de energie electrică [MWh]: **113.868,0**
- Preț mediu ponderat [lei/MWh]: **628,71**
- Preț mediu ponderat [euro/MWh]: **120,02**
- Valoare [mil. lei]: **71,59**
- Valoare [mil. euro]: **13,67**

Contracte tranzacționate pentru livrare în luna iunie:

- Cantitate de energie electrică [MWh]: **495.680,0**
- Cota de piață din consum net prognozat [%]: **14,90**
- Preț mediu ponderat [lei/MWh]: **556,28**
- Preț mediu ponderat [euro/MWh]: **109,65**
- Valoare [mil. lei]: **275,74**
- Valoare [mil. euro]: **54,35**

Piața Centralizată pentru Serviciul Universal - iunie 2026

Participanți înregistrați la PCSU: **8**

Număr de participanți activi [participanți/lună]: **0**

Contracte tranzacționate în luna iunie:

- Număr: **0**
- Cantitate de energie electrică [MWh]: **0**
- Preț mediu ponderat [lei/MWh]: -
- Preț mediu ponderat [euro/MWh]: -
- Valoare [mil. lei]: **0,00**
- Valoare [mil. euro]: **0,00**

Contracte tranzacționate pentru livrare în luna iunie:

- Număr: **0**
- Cantitate de energie electrică [MWh]: **0**
- Cota de piață din consum net prognozat [%]: **0,00**
- Preț mediu ponderat [lei/MWh]: -
- Preț mediu ponderat [euro/MWh]: -
- Valoare [mil. lei]: **0,00**
- Valoare [mil. euro]: **0,00**

Piața Centralizată pentru energia electrică din surse regenerabile susținută prin certificate verzi - iunie 2026

Participanți înregistrați la PCE-ESRE-CV: **218**

Număr de participanți activi [participanți/lună]: **8**

Contracte tranzacționate în luna iunie:

- Număr: **2**
- Energie electrică:
- Cantitate de energie electrică [MWh]: **1.752,0**
- Preț mediu ponderat [lei/MWh]: **241,50**
- Preț mediu ponderat [euro/MWh]: **46,04**
- Valoare [mil. lei]: **0,42**
- Valoare [mil. euro]: **0,08**

Certificate verzi:

- Număr: **5.256**
- Preț mediu ponderat [lei/certificat]: **148,22**
- Preț mediu ponderat [euro/certificat]: **29,40**

Contracte tranzacționate pentru livrare în luna iunie:

- Număr: **38**
- Energie electrică:
- Cantitate de energie electrică [MWh]: **67.507,0**
- Cota de piață din consum net prognozat [%]: **2,03**
- Preț mediu ponderat [lei/MWh]: **360,36**
- Preț mediu ponderat [euro/MWh]: **71,09**
- Valoare [mil. lei]: **24,33**
- Valoare [mil. euro]: **4,80**

Piața de energie electrică pentru clienții finali mari - iunie 2026

Participanți înregistrați la PMC: **13**

Număr de participanți activi [participanți/lună]: **0**

Contracte tranzacționate în luna iunie:

- Cantitate de energie electrică [MWh]: **0**
- Preț mediu ponderat [lei/MWh]: -
- Preț mediu ponderat [euro/MWh]: -
- Valoare [mil. lei]: **0,00**
- Valoare [mil. euro]: **0,00**

Contracte tranzacționate pentru livrare în luna iunie:

- Cantitate de energie electrică [MWh]: **0**
- Cota de piață din consum net prognozat [%]: **0,00**
- Preț mediu ponderat [lei/MWh]: -
- Preț mediu ponderat [euro/MWh]: -
- Valoare [mil. lei]: **0,00**
- Valoare [mil. euro]: **0,00**

Piața de Certificate Verzi - iunie 2026

Participanți înregistrați la PCV: **804**

Piața Centralizată anonimă Spot de Certificatelor Verzi

Număr de participanți activi [participanți/lună]: **215**

Certificate verzi tranzacționate în luna iunie:

- Număr: **248**
- Preț mediu ponderat [lei/certificat]: **148,22**
- Preț mediu ponderat [euro/certificat]: **29,40**

Piața Centralizată anonimă la Termen de Certificatelor Verzi

Număr de participanți activi [participanți/lună]: **33**

Certificate verzi tranzacționate în luna iunie:

- Număr: **13.000**
- Preț mediu ponderat [lei/certificat]: **148,22**
- Preț mediu ponderat [euro/certificat]: **29,40**

Piața pentru Ziua Următoare de Gaze Naturale - iunie 2026

Participanți înregistrați la PZU-GN: **11**

Număr de participanți activi [participanți/lună]: **0**

Preț mediu ponderat [lei/MWh]: -

Volum total tranzacționat [MWh]: **0**

Valoare [mil. lei]: **0,00**

Piața Centralizată de Gaze Naturale – modalitatea de tranzacționare PCGN-LN - iunie 2026

Participanți înregistrați la PCGN-LN: **14**

Număr de participanți activi [participanți/lună]: **0**

Contracte tranzacționate în luna iunie:

- Volum de gaze naturale [MWh]: **0**
- Preț mediu ponderat [lei/MWh]: -
- Valoare [mil. lei]: **0,00**

Contracte tranzacționate pentru livrare în luna iunie:

- Volum de gaze naturale [MWh]: **0**
- Preț mediu ponderat [lei/MWh]: -
- Valoare [mil. lei]: **0,00**

Pentru mai multe informații privind rezultatele Pieței de Energie Electrică pentru luna analizată, vă rugăm să accesați website-ul OPCOM: www.opcom.ro

Prețuri stabilite pe Piața pentru Ziua Următoare (lei/MWh)			iunie 2026	
Preț mediu bază (1-24)	Preț mediu vârf (9-20)	Preț mediu gol (1-8, 21-24)		
644,67	466,13	823,21	+12,78%	+5,69%

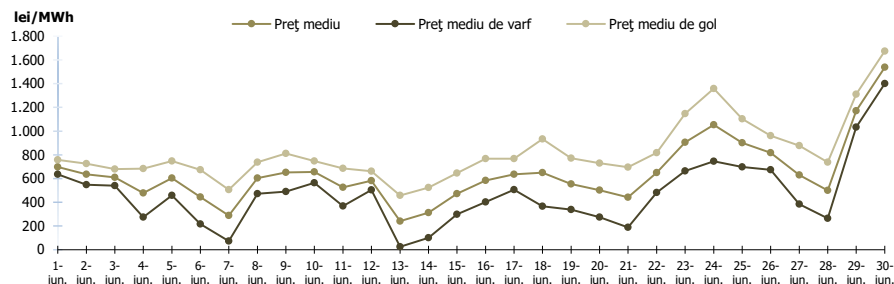


Figura 1: Evoluția zilnică a prețurilor medii PZU (bază, vârf și gol)

Piața pentru Ziua Următoare		iunie 2026	
Volum tranzacționat [MWh]	Cota de piață [%]		
888.355,4	26,71	-20,05%	

Gradul de utilizare al ATC pe granița cu Bulgaria – rezultate cuplare SDAC		
iunie 2026		
	RO->BG	BG->RO
ATC disponibil pe PZU (MWh)	1.683.174,0	1.385.083,0
Fluxul pe PZU rezultat în regim cuplat (MWh)	175.374,7	681.454,5
Gradul de utilizare al ATC disponibil PZU (%)	10,42%	49,20%

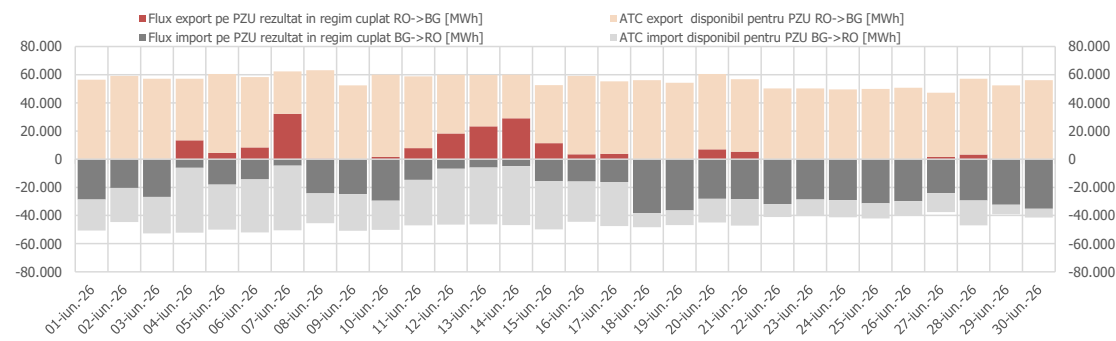


Figura 4: Evoluția zilnică a ATC disponibil pentru licitații implicite și a fluxurilor de energie transfrontaliere rezultate din cuplare pe granița cu Bulgaria – cuplare SDAC

Fluxul pe PZU rezultat în regim cuplat (MWh)		
iunie 2026		
	RO->HU	HU->RO
	521.680,1	283.439,1

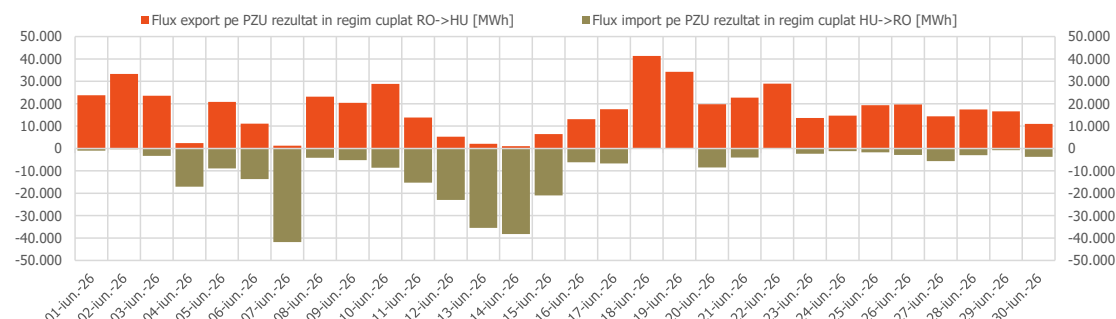


Figura 5: Evoluția zilnică a fluxurilor de energie transfrontaliere rezultate din cuplare pe granița cu Ungaria – cuplare SDAC

Piața centralizată a contractelor bilaterale (PCCB-LE-Flex, PCCB-NC, PCE-ESRE-CV)		iunie 2026
Volum tranzacționat pentru livrare în luna de analiză [MWh]		Cota de piață [%]
845.445	▼ -6,37%	25,42

Piața centralizată a contractelor bilaterale (PC-OTC)		iunie 2026
Volum tranzacționat pentru livrare în luna de analiză [MWh]		Cota de piață [%]
495.680	▲ +4,38%	14,90

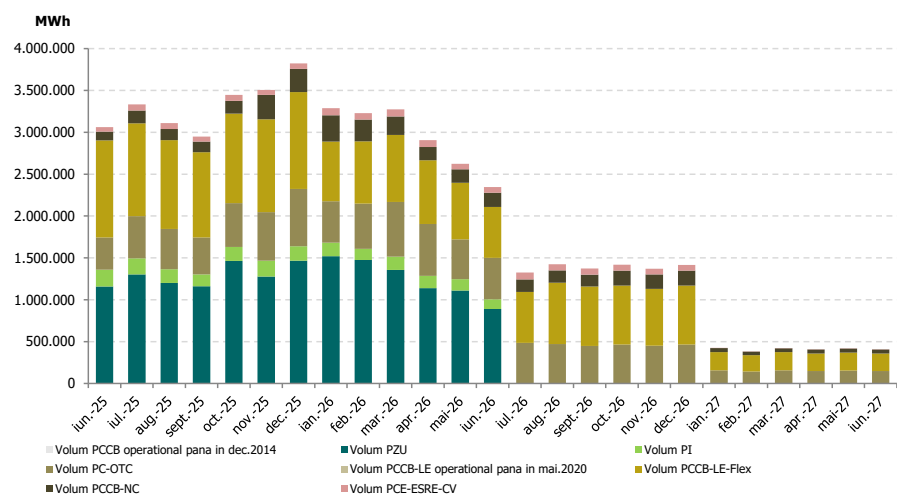


Figura 6: Evoluția lunară a volumelor tranzacționate pe PZU, PI și pe piețele la termen cu livrare în perioada analizată

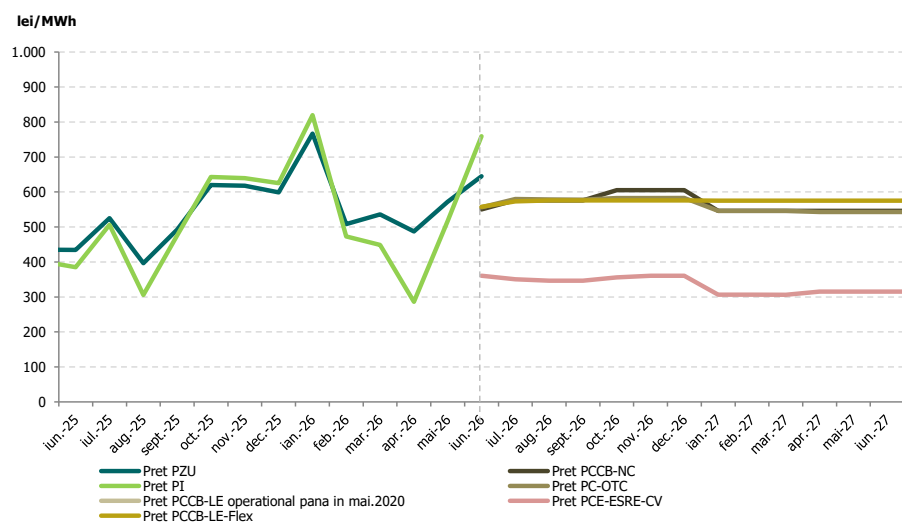


Figura 7: Evoluția lunară a prețurilor medii corespunzătoare tranzacțiilor pe PZU, PI și pe piețele la termen

Piața Centralizată anonimă Spot de Certificate Verzi		iunie 2026
Număr certificate verzi tranzacționate		Preț [RON/certificat]
248	▲ +3,33%	148,22

Piața Centralizată anonimă la Termen de Certificate Verzi		iunie 2026
Număr certificate verzi tranzacționate		Preț [RON/certificat]
13.000	-	148,22