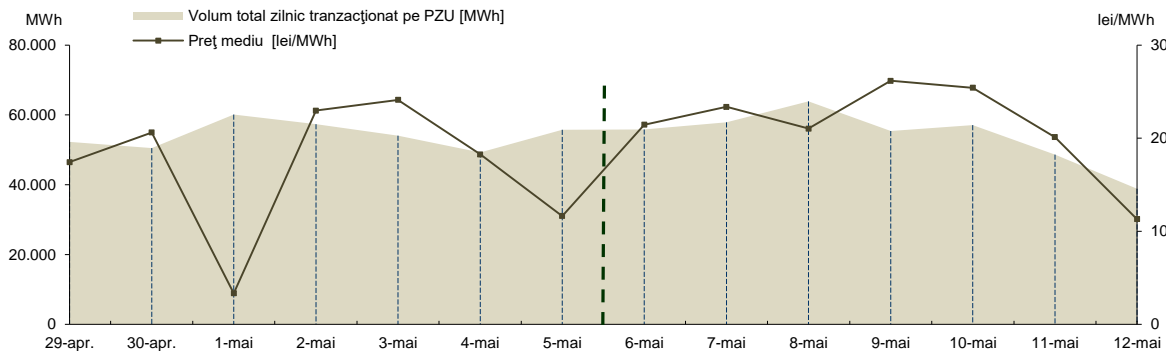


## RAPORT PRIVIND FUNCȚIONAREA PIETELOR DE ENERGIE ELECTRICĂ ȘI GAZE NATURALE ÎN SĂPTĂMÂNA 06.05.2019 - 12.05.2019

### PIAȚA PENTRU ZIUA URMĂTOARE

#### Prețuri și volume

|  |            |            |          |          |          |          |          |
|--|------------|------------|----------|----------|----------|----------|----------|
| Preț mediu <sup>1</sup><br>[lei/MWh]   | 06 mai     | 07 mai     | 08 mai   | 09 mai   | 10 mai   | 11 mai   | 12 mai   |
|  | 214,51     | 233,72     | 210,31   | 261,81   | 254,26   | 201,13   | 113,06   |
|  | 29 aprilie | 30 aprilie | 01 mai   | 02 mai   | 03 mai   | 04 mai   | 05 mai   |
|  | 174,25     | 206,17     | 33,35    | 229,78   | 241,25   | 182,68   | 116,38   |
| Volum total zilnic<br>tranzacționat pe<br>PZU<br>[MWh]   | 06 mai     | 07 mai     | 08 mai   | 09 mai   | 10 mai   | 11 mai   | 12 mai   |
|  | 55.870,4   | 57.881,0   | 63.901,4 | 55.429,3 | 57.139,4 | 48.599,6 | 38.881,2 |
|  | 29 aprilie | 30 aprilie | 01 mai   | 02 mai   | 03 mai   | 04 mai   | 05 mai   |
|  | 52.259,6   | 50.520,8   | 60.164,9 | 57.350,9 | 54.046,8 | 49.242,1 | 55.727,5 |
| Cota cantităților<br>tranzacționate<br>pe PZU din<br>consumul net<br>intern prognozat <sup>2</sup> | 06 mai     | 07 mai     | 08 mai   | 09 mai   | 10 mai   | 11 mai   | 12 mai   |
|  | 38,20%     | 38,43%     | 41,48%   | 36,84%   | 38,55%   | 35,31%   | 30,57%   |
|  | 29 aprilie | 30 aprilie | 01 mai   | 02 mai   | 03 mai   | 04 mai   | 05 mai   |
|  | 46,32%     | 38,71%     | 48,05%   | 40,43%   | 36,73%   | 37,17%   | 44,94%   |



#### Tendențe

| Rezultate                                   | Săptămâna<br>06.05.2019 - 12.05.2019 | Evoluție față de săptămâna<br>29.04.2019 - 05.05.2019 |
|---|--------------------------------------|---|
| Preț mediu <sup>3</sup> [lei/MWh]           | 212,69                               | ↑ 25,76%  |
| Volum total tranzacționat pe PZU [MWh]      | 377.702,3                            | ↓ -0,42%  |
| Cota cantităților tranzacționate pe PZU [%] | 37,23%                               | ↓ -10,27%   |
| Volum total al ofertelor de vânzare [MWh]   | 565.311,9                            | ↓ -6,88%  |
| Volum total al ofertelor de cumpărare [MWh] | 430.145,7                            | ↑ 5,22%   |

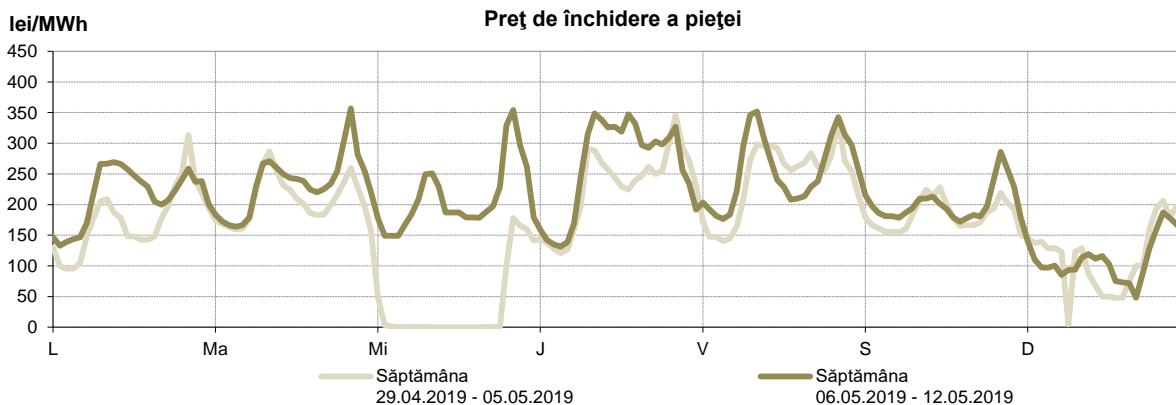
<sup>1</sup> Media aritmetică a prețurilor corespunzătoare tuturor intervalelor orare dintr-o zi.

<sup>2</sup> Reprezintă aproximarea finală a consumului net, publicată de OTS în ziua de tranzacționare ce precede ziua de livrare.

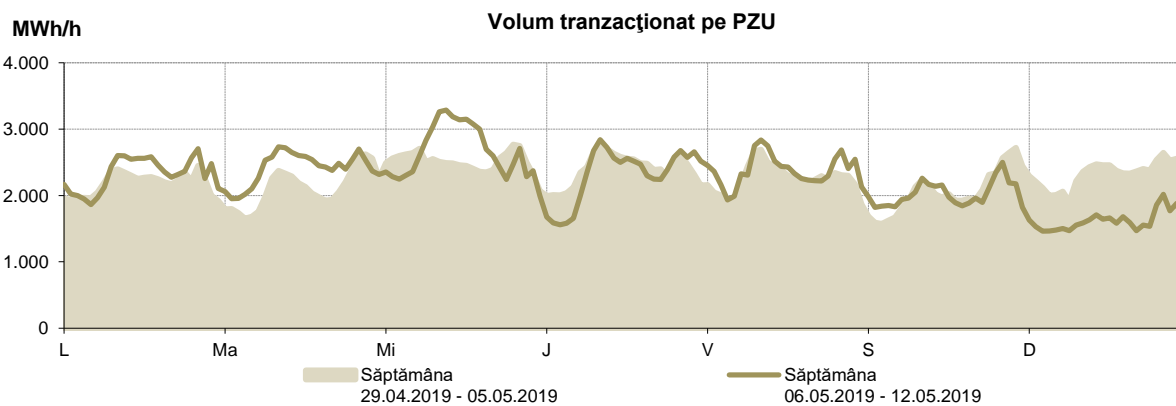
<sup>3</sup> Media aritmetică a prețurilor corespunzătoare tuturor intervalelor orare din săptămâna analizată.

\* Începând cu ziua de livrare 12 noiembrie 2014, tranzacționarea pe PZU se realizează în ore CET.

| Preț de închidere a pieței [lei/MWh] | Săptămâna<br>06.05.2019 - 12.05.2019 | Evoluție față de săptămâna<br>29.04.2019 - 05.05.2019 |
|--------------------------------------|--------------------------------------|---|
| ROPEX_DAM_Base (1-24)                | 212,69                               | ↑ 25,76%  |
| ROPEX_DAM_Peak (9-20)                | 224,13                               | ↑ 28,38%  |
| ROPEX_DAM_Off_peak (1-8) & (21-24)   | 201,25                               | ↑ 22,96%  |
| Preț orar maxim                      | 356,80                               | ↑ 3,26%   |
| Preț orar minim                      | 48,00                                | ↑ 479900,00%  |



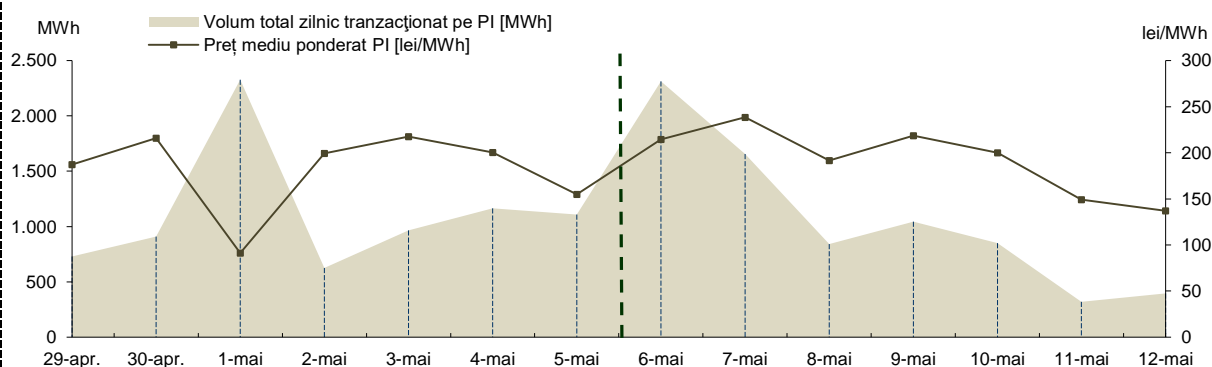
| Volum tranzacționat pe PZU                  | Săptămâna<br>06.05.2019 - 12.05.2019 | Evoluție față de săptămâna<br>29.04.2019 - 05.05.2019 |
|---|--------------------------------------|---|
| Volum total_Base(1-24) [MWh]                | 377.702,3                            | ↓ -0,42%  |
| Volum total_Peak (9-20) [MWh]               | 197.991,0                            | ↑ 1,55%   |
| Volum total_Off-peak (1-8) si (21-24) [MWh] | 179.711,3                            | ↓ -2,51%  |
| Volum orar maxim [MWh/h]                    | 3.286,8                              | ↑ 18,76%  |
| Volum orar minim [MWh/h]                    | 1.462,9                              | ↓ -7,03%  |



**PIAȚA INTRAZILNICĂ**

|   |            |            |           |           |         |           |           |
|---|------------|------------|-----------|-----------|---------|-----------|-----------|
| Preț mediu ponderat PI [lei/MWh]                      | 06 mai     | 07 mai     | 08 mai    | 09 mai    | 10 mai  | 11 mai    | 12 mai    |
|   | 214,57     | 238,53     | 191,61    | 218,60    | 200,13  | 149,10    | 137,19    |
|   | 29 aprilie | 30 aprilie | 01 mai    | 02 mai    | 03 mai  | 04 mai    | 05 mai    |
|   | 187,26     | 215,72     | 91,24     | 199,35    | 217,39  | 200,44    | 154,83    |
| Volum total zilnic tranzacționat pe PI [MWh]          | 06 mai     | 07 mai     | 08 mai    | 09 mai    | 10 mai  | 11 mai    | 12 mai    |
|   | 2.313,306  | 1.654,521  | 841,954   | 1.044,612 | 850,925 | 320,425   | 394,440   |
|   | 29 aprilie | 30 aprilie | 01 mai    | 02 mai    | 03 mai  | 04 mai    | 05 mai    |
|   | 728,577    | 908,279    | 2.326,829 | 626,281   | 965,858 | 1.164,850 | 1.107,021 |
| Cota cantităților tranzacționate pe PI din consum [%] | 06 mai     | 07 mai     | 08 mai    | 09 mai    | 10 mai  | 11 mai    | 12 mai    |
|   | 1,58%      | 1,10%      | 0,55%     | 0,69%     | 0,57%   | 0,23%     | 0,31%     |
|   | 29 aprilie | 30 aprilie | 01 mai    | 02 mai    | 03 mai  | 04 mai    | 05 mai    |
|   | 0,65%      | 0,70%      | 1,86%     | 0,44%     | 0,66%   | 0,88%     | 0,89%     |

**Rezultate**

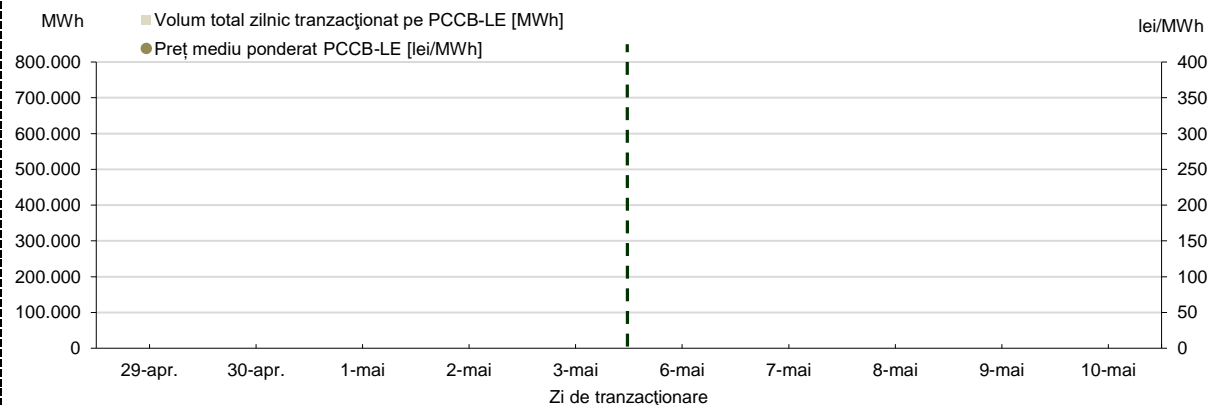


**PIAȚA CENTRALIZATĂ A CONTRACTELOR BILATERALE DE ENERGIE ELECTRICĂ  
MODALITATEA DE TRANZACȚIONARE PCCB-LE**

|   |            |            |        |        |        |
|---|------------|------------|--------|--------|--------|
| Preț mediu ponderat PCCB-LE [lei/MWh]     | 06 mai     | 07 mai     | 08 mai | 09 mai | 10 mai |
|   |            |            |        |        |        |
|   | 29 aprilie | 30 aprilie | 01 mai | 02 mai | 03 mai |
|   |            |            |        |        |        |
| Cantitate tranzacționată pe PCCB-LE [MWh] | 06 mai     | 07 mai     | 08 mai | 09 mai | 10 mai |
|   |            |            |        |        |        |
|   | 29 aprilie | 30 aprilie | 01 mai | 02 mai | 03 mai |
|   |            |            |        |        |        |

Nota:  = Zi nelucratore

**Rezultate**

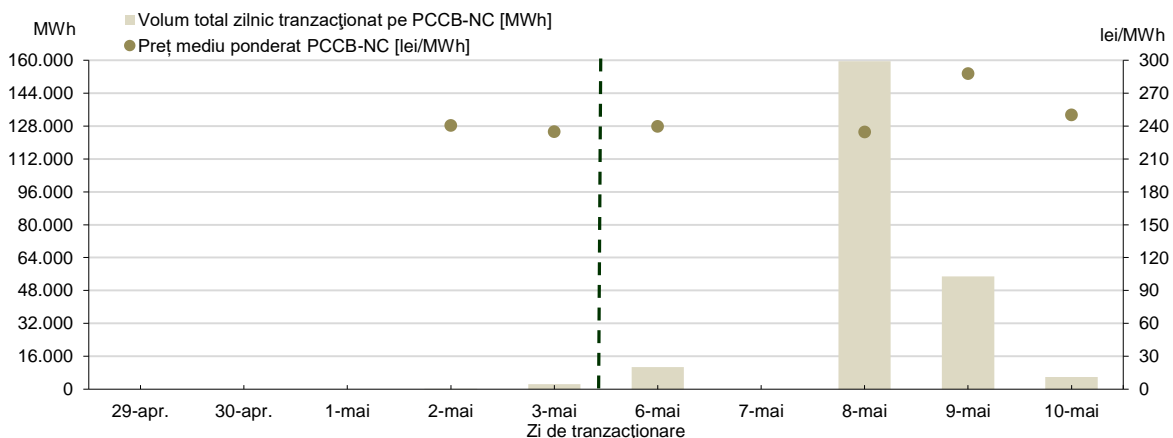


### PIAȚA CENTRALIZATĂ A CONTRACTELOR BILATERALE DE ENERGIE ELECTRICĂ MODALITATEA DE TRANZACȚIONARE PCCB-NC

|   |            |            |         |        |        |
|---|------------|------------|---------|--------|--------|
| Preț mediu ponderat PCCB-NC [lei/MWh]     | 06 mai     | 07 mai     | 08 mai  | 09 mai | 10 mai |
|   | 239,67     |            | 234,71  | 287,78 | 250,39 |
|   | 29 aprilie | 30 aprilie | 01 mai  | 02 mai | 03 mai |
|   |            |            | 240,50  | 235,00 |        |
| Cantitate tranzacționată pe PCCB-NC [MWh] | 06 mai     | 07 mai     | 08 mai  | 09 mai | 10 mai |
|   | 10.800     |            | 159.504 | 54.835 | 5.888  |
|   | 29 aprilie | 30 aprilie | 01 mai  | 02 mai | 03 mai |
|   |            |            | 168     | 2.520  |        |

Nota:  = Zi nelucrătoare

#### Rezultate

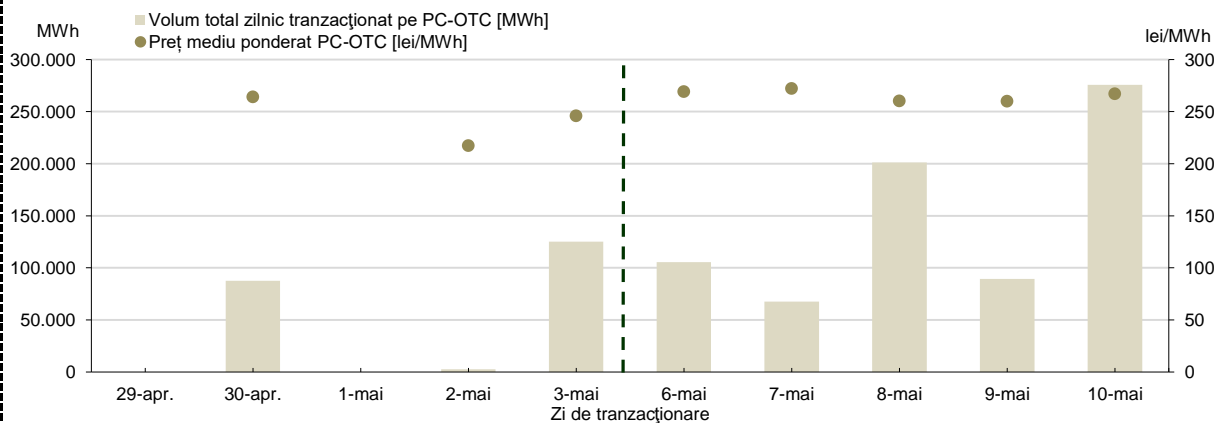


### PIAȚA CENTRALIZATĂ CU NEGOCIERE DUBLĂ CONTINUĂ A CONTRACTELOR BILATERALE DE ENERGIE ELECTRICĂ

|  |            |            |         |        |         |
|--|------------|------------|---------|--------|---------|
| Preț mediu ponderat PC-OTC [lei/MWh]     | 06 mai     | 07 mai     | 08 mai  | 09 mai | 10 mai  |
|  | 269,19     | 272,16     | 260,45  | 260,10 | 267,11  |
|  | 29 aprilie | 30 aprilie | 01 mai  | 02 mai | 03 mai  |
|  |            | 264,09     |         | 217,50 | 246,11  |
| Cantitate tranzacționată pe PC-OTC [MWh] | 06 mai     | 07 mai     | 08 mai  | 09 mai | 10 mai  |
|  | 105.429    | 67.680     | 201.120 | 89.400 | 275.664 |
|  | 29 aprilie | 30 aprilie | 01 mai  | 02 mai | 03 mai  |
|  |            | 87.720     |         | 2.520  | 125.136 |

Nota:  = Zi nelucrătoare

#### Rezultate



### PIAȚA CENTRALIZATĂ PENTRU SERVICIUL UNIVERSAL\*

#### Rezultate

În cadrul licitației din data de 06.05.2019 pe PCSU\* nu s-au stabilit tranzacții.

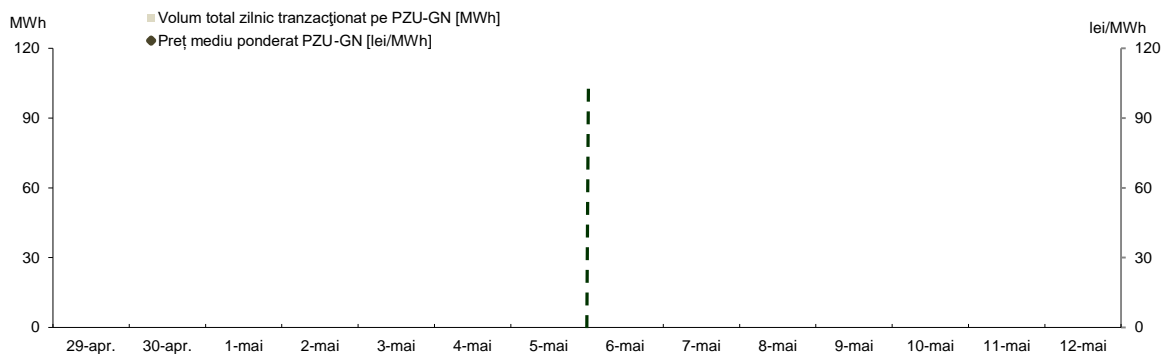
\* Pe PCSU se organizează lunar o sesiune de licitație în prima zi de luni a unei luni calendaristice sau în următoarea zi lucrătoare dacă aceasta este sărbătoare legală.

**PIAȚA PENTRU ZIUA URMĂTOARE DE GAZE NATURALE**

**Prețuri și volume**

|   |            |            |        |        |        |        |        |
|---|------------|------------|--------|--------|--------|--------|--------|
| Preț mediu ponderat [lei/MWh]                     | 06 mai     | 07 mai     | 08 mai | 09 mai | 10 mai | 11 mai | 12 mai |
|   | 29 aprilie | 30 aprilie | 01 mai | 02 mai | 03 mai | 04 mai | 05 mai |
| Volum total zilnic tranzacționat pe PZU-GN [MWh]: | 06 mai     | 07 mai     | 08 mai | 09 mai | 10 mai | 11 mai | 12 mai |
|   | 29 aprilie | 30 aprilie | 01 mai | 02 mai | 03 mai | 04 mai | 05 mai |

**Rezultate**



**Tendențe**

| Rezultate                                 | Săptămâna<br>06.05.2019 - 12.05.2019 | Evoluție față de săptămâna<br>29.04.2019 - 05.05.2019 |
|---|--------------------------------------|---|
| Preț mediu ponderat [lei/MWh]             | -                                    | -   |
| Volum total tranzacționat pe PZU-GN [MWh] | 0,000                                | -   |