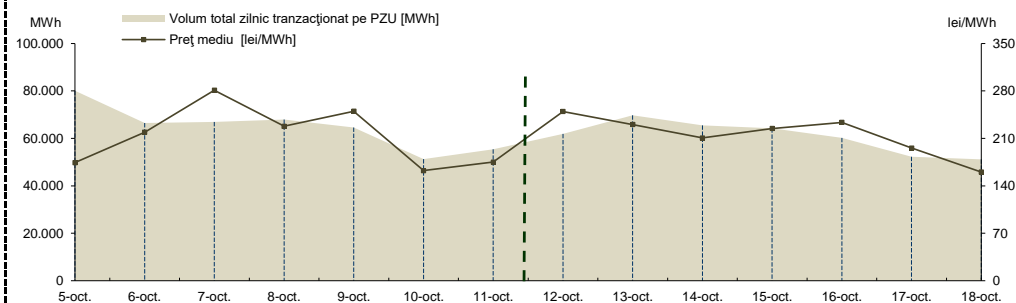


RAPORT PRIVIND FUNCȚIONAREA PIEȚELOR DE ENERGIE ELECTRICĂ ȘI GAZE NATURALE ÎN SĂPTĂMÂNA 12.10.2020 - 18.10.2020

PIAȚA PENTRU ZIUA URMĂTOARE

Prețuri și volume

Preț mediu ¹ [lei/MWh]	12 octombrie	13 octombrie	14 octombrie	15 octombrie	16 octombrie	17 octombrie	18 octombrie
	249,64	230,42	210,70	224,54	233,57	195,88	160,36
	05 octombrie	06 octombrie	07 octombrie	08 octombrie	09 octombrie	10 octombrie	11 octombrie
	174,24	219,20	281,05	227,98	250,08	162,56	175,12
Volum total zilnic tranzacționat pe PZU [MWh]	12 octombrie	13 octombrie	14 octombrie	15 octombrie	16 octombrie	17 octombrie	18 octombrie
	61.927,2	69.762,5	65.472,3	64.263,1	60.275,8	52.227,1	51.126,9
	05 octombrie	06 octombrie	07 octombrie	08 octombrie	09 octombrie	10 octombrie	11 octombrie
	80.106,9	66.484,8	66.999,3	67.952,9	64.568,6	51.289,8	55.396,4
Cota cantităților tranzacționate pe PZU din consumul net intern prognozat ²	12 octombrie	13 octombrie	14 octombrie	15 octombrie	16 octombrie	17 octombrie	18 octombrie
	41,06%	45,70%	43,59%	41,37%	39,48%	36,66%	39,37%
	05 octombrie	06 octombrie	07 octombrie	08 octombrie	09 octombrie	10 octombrie	11 octombrie
	55,47%	44,47%	44,68%	44,28%	42,60%	36,34%	39,80%



Rezultate*

Tendențe

Rezultate	Săptămâna	Evoluție față de săptămâna	
	12.10.2020 - 18.10.2020	05.10.2020 - 11.10.2020	
Preț mediu ³ [lei/MWh]	215,02	↑	1,00%
Volum total tranzacționat pe PZU [MWh]	425.054,9	↓	-6,13%
Cota cantităților tranzacționate pe PZU [%]	41,11%	↓	-6,56%
Volum total al ofertelor de vânzare [MWh]	559.706,0	↑	0,45%
Volum total al ofertelor de cumpărare [MWh]	531.176,2	↓	-2,35%

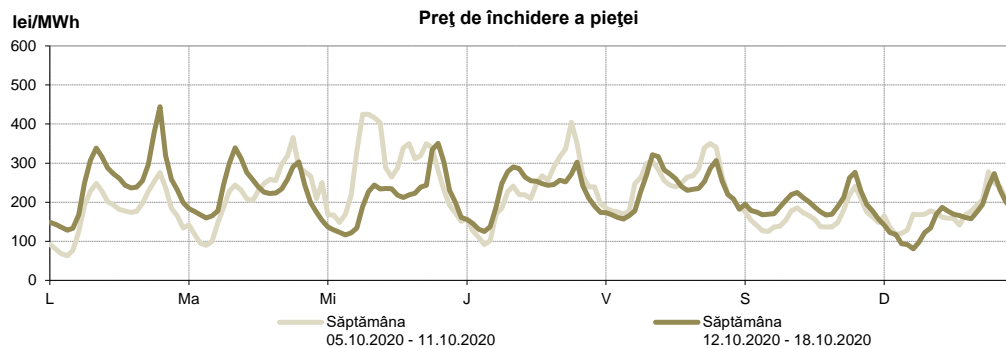
¹ Media aritmetică a prețurilor corespunzătoare tuturor intervalelor orare dintr-o zi.

² Reprezintă aproximarea finală a consumului net, publicată de OTS în ziua de tranzacționare ce precede ziua de livrare.

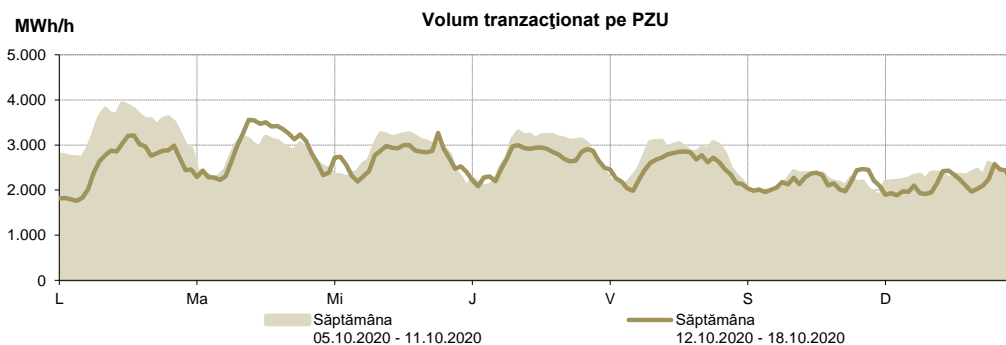
³ Media aritmetică a prețurilor corespunzătoare tuturor intervalelor orare din săptămâna analizată.

* Începând cu ziua de livrare 12 noiembrie 2014, tranzacționarea pe PZU se realizează în ore CET.

Prețul de închidere a pieței [lei/MWh]	Săptămâna	Evoluție față de săptămâna	
	12.10.2020 - 18.10.2020	05.10.2020 - 11.10.2020	
ROPEX_DAM_Base (1-24)	215,02	↑	1,00%
ROPEX_DAM_Peak (9-20)	248,11	↑	0,62%
ROPEX_DAM_Off_peak (1-8) & (21-24)	181,92	↑	1,53%
Preț orar maxim	444,47	↑	4,58%
Preț orar minim	80,60	↑	27,67%



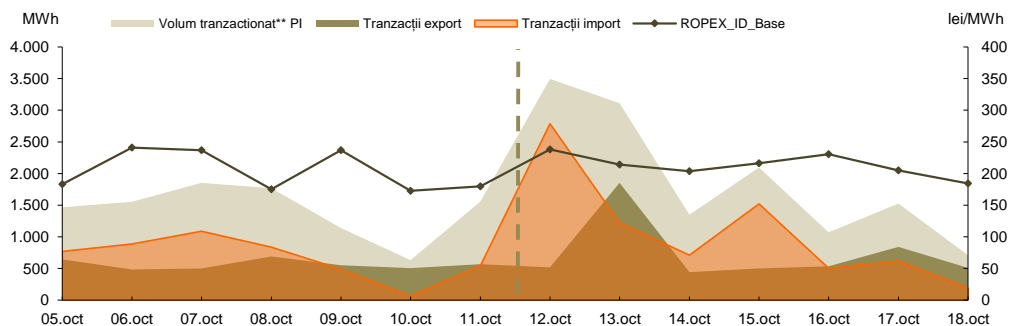
Volum tranzacționat pe PZU	Săptămâna	Evoluție față de săptămâna	
	12.10.2020 - 18.10.2020	05.10.2020 - 11.10.2020	
Volum total_Base(1-24) [MWh]	425.054,9	↓	-6,13%
Volum total_Peak (9-20) [MWh]	231.087,3	↓	-6,53%
Volum total_Off-peak (1-8) si (21-24) [MWh]	193.967,6	↓	-5,65%
Volum orar maxim [MWh/h]	3.558,0	↓	-9,08%
Volum orar minim [MWh/h]	1.761,2	↓	-2,73%



PIAȚA INTRAZILNICĂ

Rezultate *

Preturi							
ROPEX_ID_Base [lei/MWh]	12 octombrie	13 octombrie	14 octombrie	15 octombrie	16 octombrie	17 octombrie	18 octombrie
	238,12	214,30	203,51	216,41	230,48	204,77	184,21
Volume tranzacționate							
Tranzacții orare vânzare [MWh]	12 octombrie	13 octombrie	14 octombrie	15 octombrie	16 octombrie	17 octombrie	18 octombrie
	707,6	1.886,2	636,5	576,2	568,8	903,6	521,9
Tranzacții orare cumpărare [MWh]	12 octombrie	13 octombrie	14 octombrie	15 octombrie	16 octombrie	17 octombrie	18 octombrie
	2.975,9	1.257,7	907,3	1.595,9	536,1	681,3	204,3
Tranzacții bloc vânzare [MWh]	12 octombrie	13 octombrie	14 octombrie	15 octombrie	16 octombrie	17 octombrie	18 octombrie
	-	-	-	-	-	-	-
Tranzacții bloc cumpărare [MWh]	12 octombrie	13 octombrie	14 octombrie	15 octombrie	16 octombrie	17 octombrie	18 octombrie
	-	-	-	-	-	-	-
Tranzacții transfrontaliere							
Tranzacții import [MWh]	12 octombrie	13 octombrie	14 octombrie	15 octombrie	16 octombrie	17 octombrie	18 octombrie
	2.787,6	1.223,7	710,4	1.519,8	503,0	619,4	190,5
Tranzacții export [MWh]	12 octombrie	13 octombrie	14 octombrie	15 octombrie	16 octombrie	17 octombrie	18 octombrie
	519,3	1.852,2	439,6	500,1	535,7	841,7	508,1
Cota de tranzacționare							
Cota cantităților tranzacționate pe PI din consum [%]	12 octombrie	13 octombrie	14 octombrie	15 octombrie	16 octombrie	17 octombrie	18 octombrie
	2,32%	2,04%	0,90%	1,35%	0,70%	1,07%	0,55%
Cota cantităților tranzacționate pe PI din consum [%]	05 octombrie	06 octombrie	07 octombrie	08 octombrie	09 octombrie	10 octombrie	11 octombrie
	1,02%	1,04%	1,23%	1,15%	0,75%	0,45%	1,12%



* PI operațională începând cu data de 12.11.2019 conform Ordinului ANRE nr. 202 / 11.11.2019

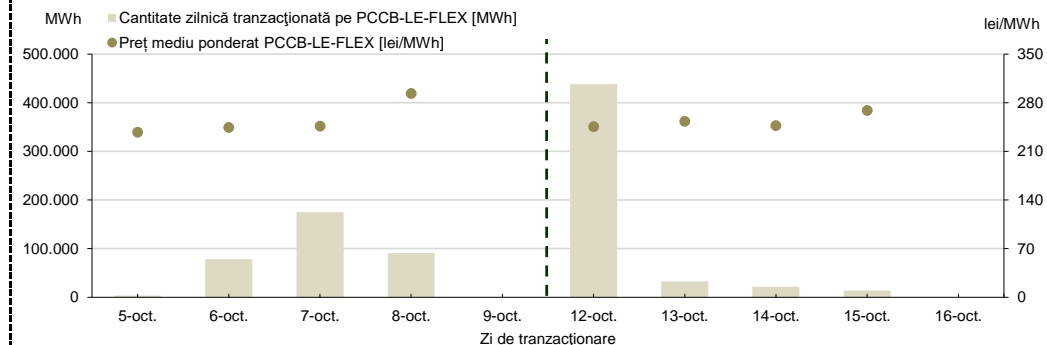
** include atât volumele tranzacționate corespunzătoare contractelor orare, cât și cele corespunzătoare blocurilor

**PIAȚA CENTRALIZATĂ A CONTRACTELOR BILATERALE DE ENERGIE ELECTRICĂ
MODALITATEA DE TRANZACȚIONARE PCCB-LE-FLEX**

Preț mediu ponderat PCCB-LE-FLEX [lei/MWh]	12 octombrie	13 octombrie	14 octombrie	15 octombrie	16 octombrie
	245,56	252,87	247,00	268,88	-
Cantitate tranzacționată pe PCCB-LE-FLEX [MWh]	05 octombrie	06 octombrie	07 octombrie	08 octombrie	09 octombrie
	237,49	244,13	246,08	293,14	-
	12 octombrie	13 octombrie	14 octombrie	15 octombrie	16 octombrie
	438.000	32.385	21.590	14.160	-
	05 octombrie	06 octombrie	07 octombrie	08 octombrie	09 octombrie
	3.600	78.124	175.200	90.766	-

Nota: = Zi nelucratore

Rezultate

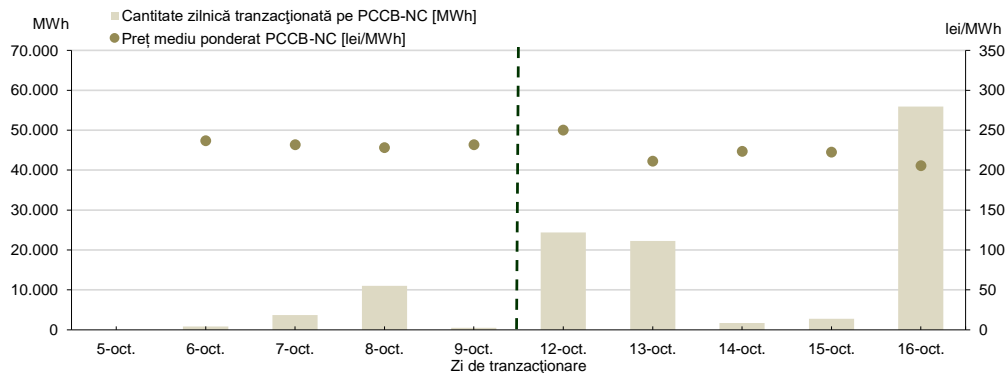


**PIAȚA CENTRALIZATĂ A CONTRACTELOR BILATERALE DE ENERGIE ELECTRICĂ
MODALITATEA DE TRANZACȚIONARE PCCB-NC**

Preț mediu ponderat PCCB-NC [lei/MWh]	12 octombrie	13 octombrie	14 octombrie	15 octombrie	16 octombrie
	250,28	211,45	223,66	222,70	205,48
Cantitate tranzacționată pe PCCB-NC [MWh]	05 octombrie	06 octombrie	07 octombrie	08 octombrie	09 octombrie
	-	237,00	232,00	228,29	232,00
	12 octombrie	13 octombrie	14 octombrie	15 octombrie	16 octombrie
	24.426	22.298	1.692	2.784	55.920
	05 octombrie	06 octombrie	07 octombrie	08 octombrie	09 octombrie
	-	840	3.720	11.040	504


Nota: = Zi nelucratore

Rezultate

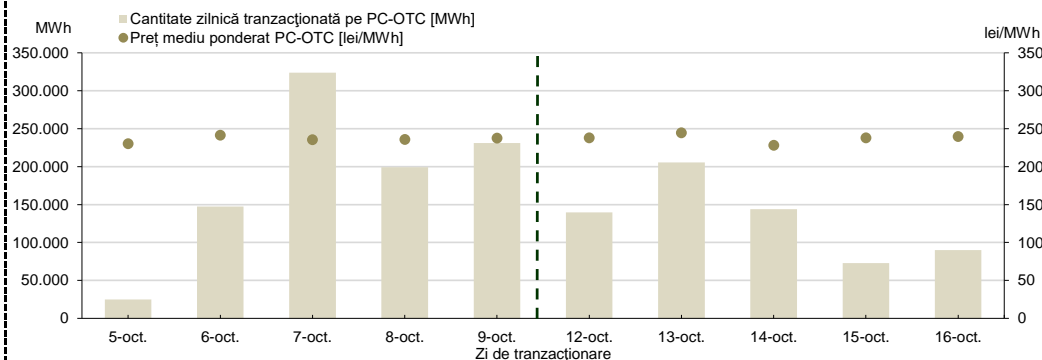


PIAȚA CENTRALIZATĂ CU NEGOCIERE DUBLĂ CONTINUĂ A CONTRACTELOR BILATERALE DE ENERGIE ELECTRICĂ

Preț mediu ponderat PC-OTC [lei/MWh]	12 octombrie	13 octombrie	14 octombrie	15 octombrie	16 octombrie
	237,87	244,66	228,26	238,04	239,54
Cantitate tranzacționată pe PC-OTC [MWh]	12 octombrie	13 octombrie	14 octombrie	15 octombrie	16 octombrie
	139.696	205.674	144.001	72.985	90.050
	05 octombrie	06 octombrie	07 octombrie	08 octombrie	09 octombrie
	230,28	241,47	235,41	235,69	237,46
	12 octombrie	13 octombrie	14 octombrie	15 octombrie	16 octombrie
	24.840	147.400	323.917	199.350	231.034

Nota:  = Zi nelucratore

Rezultate



PIAȚA CENTRALIZATĂ PENTRU SERVICIUL UNIVERSAL*

Rezultate

* Pe PCSU se organizează lunar o sesiune de licitație în prima zi de luni a unei luni calendaristice sau în următoarea zi lucrătoare dacă aceasta este sărbătoare legală.

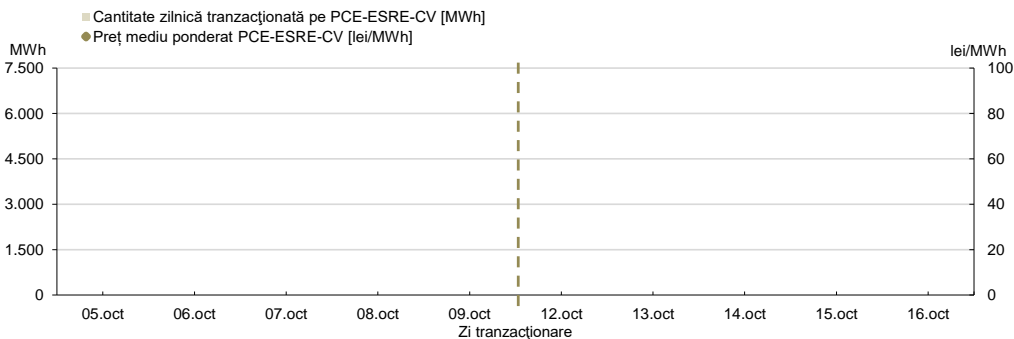
PIAȚA CENTRALIZATĂ PENTRU ENERGIA ELECTRICĂ DIN SURSE REGENERABILE SUȘȚINUTĂ PRIN CERTIFICATE VERZI MODALITATEA PCE-ESRE-CV

Preț mediu ponderat PCE-ESRE-CV [lei/MWh]	12 octombrie	13 octombrie	14 octombrie	15 octombrie	16 octombrie
	-	-	-	-	-
Cantitate tranzacționată pe PCE-ESRE-CV [MWh]	12 octombrie	13 octombrie	14 octombrie	15 octombrie	16 octombrie
	-	-	-	-	-
Număr** Certificate Verzi tranzacționat pe PCE-ESRE-CV	12 octombrie	13 octombrie	14 octombrie	15 octombrie	16 octombrie
	-	-	-	-	-
	05 octombrie	06 octombrie	07 octombrie	08 octombrie	09 octombrie
	-	-	-	-	-
	12 octombrie	13 octombrie	14 octombrie	15 octombrie	16 octombrie
	-	-	-	-	-

Nota:  = Zi nelucratore

** Informația privind numărul CV tranzacționate va fi raportată la ANRE conform Ordinului ANRE nr. 195/2019

Rezultate PCE-ESRE-CV

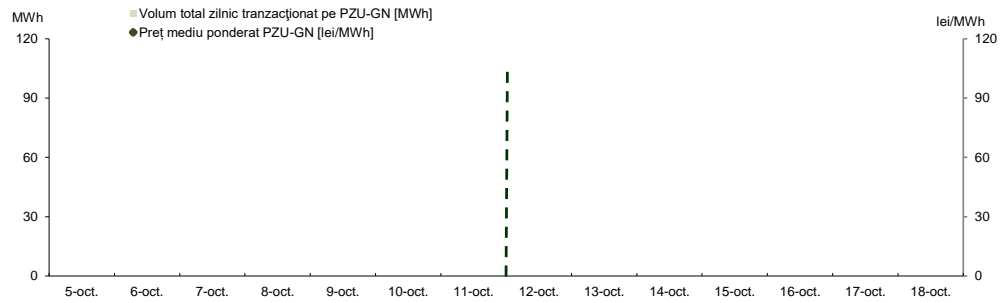


PIAȚA PENTRU ZIUA URMĂTOARE DE GAZE NATURALE

Prețuri și volume

Preț mediu ponderat [lei/MWh]	12 octombrie	13 octombrie	14 octombrie	15 octombrie	16 octombrie	17 octombrie	18 octombrie
	-	-	-	-	-	-	-
	05 octombrie	06 octombrie	07 octombrie	08 octombrie	09 octombrie	10 octombrie	11 octombrie
	-	-	-	-	-	-	-
Volum total zilnic tranzacționat pe PZU-GN [MWh]	12 octombrie	13 octombrie	14 octombrie	15 octombrie	16 octombrie	17 octombrie	18 octombrie
	-	-	-	-	-	-	-
	05 octombrie	06 octombrie	07 octombrie	08 octombrie	09 octombrie	10 octombrie	11 octombrie
	-	-	-	-	-	-	-

Rezultate



Tendințe

Rezultate	Săptămâna 12.10.2020 - 18.10.2020	Evoluție față de săptămâna 05.10.2020 - 11.10.2020
Preț mediu ponderat [lei/MWh]	-	-
Volum total tranzacționat pe PZU-GN [MWh]	-	-

**PIAȚA CENTRALIZATĂ DE GAZE NATURALE
MODALITATEA DE TRANZACȚIONARE PCGN-LN**

Preț mediu ponderat [lei/MWh]	12 octombrie	13 octombrie	14 octombrie	15 octombrie	16 octombrie
	-	-	-	-	-
	05 octombrie	06 octombrie	07 octombrie	08 octombrie	09 octombrie
	-	-	-	-	-
Cantitate tranzacționată pe PCGN-LN [MWh]	12 octombrie	13 octombrie	14 octombrie	15 octombrie	16 octombrie
	-	-	-	-	-
	05 octombrie	06 octombrie	07 octombrie	08 octombrie	09 octombrie
	-	-	-	-	-

Rezultate

