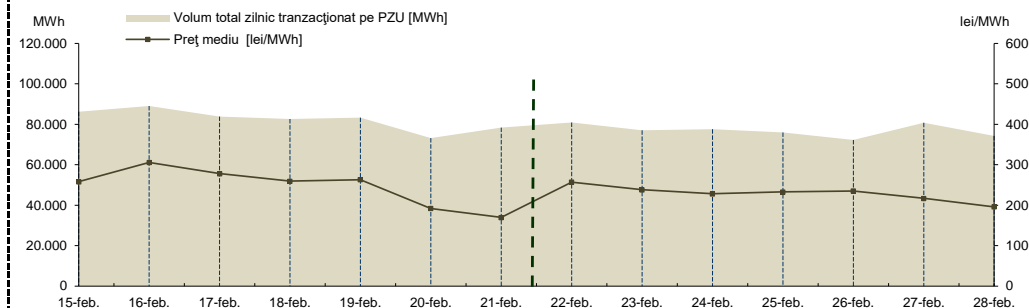


RAPORT PRIVIND FUNCȚIONAREA PIEȚELOR DE ENERGIE ELECTRICĂ ȘI GAZE NATURALE ÎN SĂPTĂMÂNA 22.02.2021 - 28.02.2021

PIAȚA PENTRU ZIUA URMĂTOARE

Prețuri și volume

Preț mediu ¹ [lei/MWh]	22 februarie	23 februarie	24 februarie	25 februarie	26 februarie	27 februarie	28 februarie
	257,09	238,37	228,45	233,07	235,14	216,89	195,94
Volum total zilnic tranzacționat pe PZU [MWh]	15 februarie	16 februarie	17 februarie	18 februarie	19 februarie	20 februarie	21 februarie
	258,11	305,75	278,01	259,68	263,36	192,10	170,01
Cota cantităților tranzacționate pe PZU din consumul net intern prognozat ²	22 februarie	23 februarie	24 februarie	25 februarie	26 februarie	27 februarie	28 februarie
	80.952,9	77.085,9	77.647,9	76.047,5	72.336,3	80.747,6	74.210,6
	15 februarie	16 februarie	17 februarie	18 februarie	19 februarie	20 februarie	21 februarie
	86.219,1	89.061,2	83.793,6	82.678,6	83.277,6	73.264,9	78.447,9
	22 februarie	23 februarie	24 februarie	25 februarie	26 februarie	27 februarie	28 februarie
	45,42%	43,10%	42,84%	42,98%	42,12%	47,85%	50,85%
	15 februarie	16 februarie	17 februarie	18 februarie	19 februarie	20 februarie	21 februarie
	46,86%	47,76%	45,29%	44,68%	45,79%	42,75%	49,91%



Tendențe

Rezultate	Săptămâna 22.02.2021 - 28.02.2021	Evoluție față de săptămâna 15.02.2021 - 21.02.2021
Preț mediu ³ [lei/MWh]	229,28	↓ -7,07%
Volum total tranzacționat pe PZU [MWh]	539.028,7	↓ -6,54%
Cota cantităților tranzacționate pe PZU [%]	44,86%	↓ -2,70%
Volum total al ofertelor de vânzare [MWh]	698.110,4	↓ -5,07%
Volum total al ofertelor de cumpărare [MWh]	661.261,1	↓ -4,15%

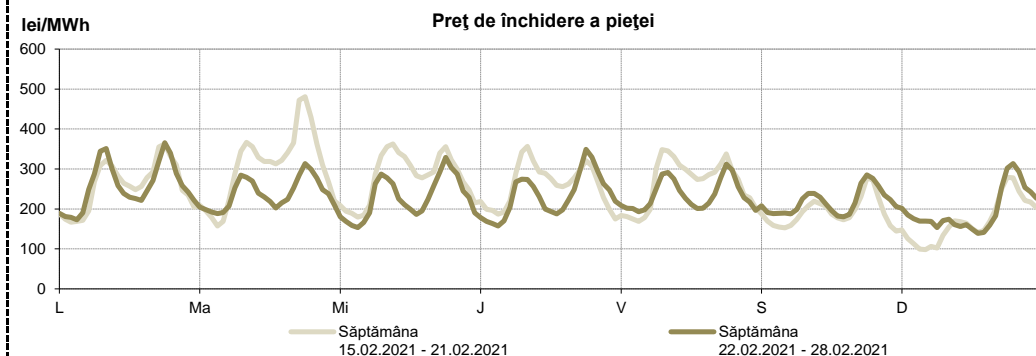
¹ Media aritmetică a prețurilor corespunzătoare tuturor intervalelor orare dintr-o zi.

² Reprezintă aproximarea finală a consumului net, publicată de OTS în ziua de tranzacționare ce precede ziua de livrare.

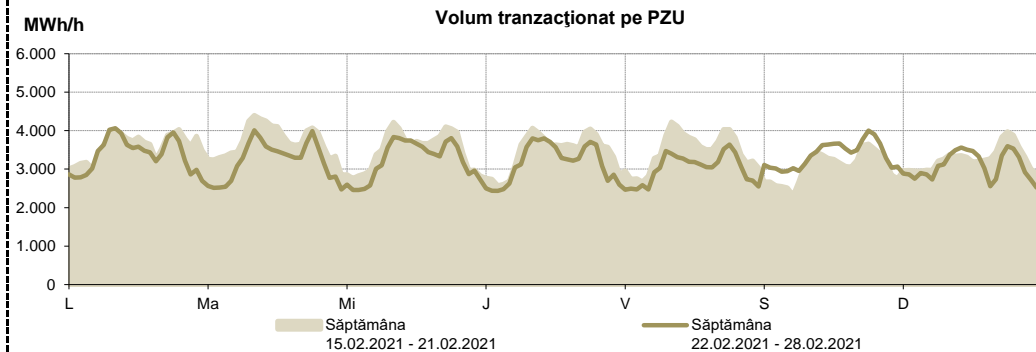
³ Media aritmetică a prețurilor corespunzătoare tuturor intervalelor orare din săptămâna analizată.

* Începând cu ziua de livrare 12 noiembrie 2014, tranzacționarea pe PZU se realizează în ore CET.

Prețul de închidere a pieței [lei/MWh]	Săptămâna 22.02.2021 - 28.02.2021	Evoluție față de săptămâna 15.02.2021 - 21.02.2021
ROPEX_DAM_Base (1-24)	229,28	↓ -7,07%
ROPEX_DAM_Peak (9-20)	242,11	↓ -14,55%
ROPEX_DAM_Off_peak (1-8) & (21-24)	216,45	↑ 3,02%
Preț orar maxim	365,66	↓ -23,96%
Preț orar minim	138,92	↑ 41,51%



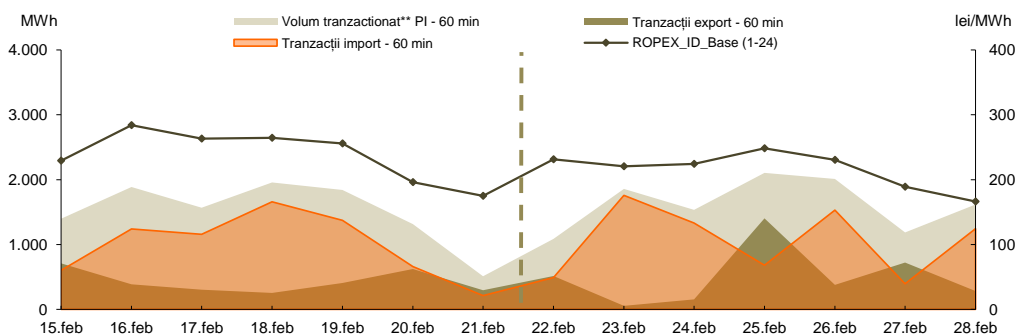
Volum tranzacționat pe PZU	Săptămâna 22.02.2021 - 28.02.2021	Evoluție față de săptămâna 15.02.2021 - 21.02.2021
Volum total_Base(1-24) [MWh]	539.028,7	↓ -6,54%
Volum total_Peak (9-20) [MWh]	295.478,8	↓ -5,48%
Volum total_Off-peak (1-8) si (21-24) [MWh]	243.549,9	↓ -7,79%
Volum orar maxim [MWh/h]	4.063,1	↓ -7,61%
Volum orar minim [MWh/h]	2.435,6	↑ 5,35%



PIAȚA INTRAZILNICĂ

Rezultate
PI - 60 min*

Prețuri							
ROPEX_ID_Base (1-24) [euro/MWh]	22 februarie	23 februarie	24 februarie	25 februarie	26 februarie	27 februarie	28 februarie
	231,14	220,50	224,28	248,43	230,57	189,18	166,29
Volume tranzacționate							
Tranzacții orare vânzare [MWh]	22 februarie	23 februarie	24 februarie	25 februarie	26 februarie	27 februarie	28 februarie
	598,0	100,0	204,3	1.425,3	482,9	791,2	375,1
	15 februarie	16 februarie	17 februarie	18 februarie	19 februarie	20 februarie	21 februarie
	794,6	647,4	412,9	301,0	468,1	655,7	296,9
Tranzacții orare cumpărare [MWh]	22 februarie	23 februarie	24 februarie	25 februarie	26 februarie	27 februarie	28 februarie
	570,5	1.803,4	1.380,4	701,3	1.633,0	464,9	1.336,3
	15 februarie	16 februarie	17 februarie	18 februarie	19 februarie	20 februarie	21 februarie
	687,2	1.499,3	1.266,6	1.704,0	1.435,4	690,4	214,9
Tranzacții bloc vânzare [MWh]	22 februarie	23 februarie	24 februarie	25 februarie	26 februarie	27 februarie	28 februarie
	-	-	-	-	-	-	-
	15 februarie	16 februarie	17 februarie	18 februarie	19 februarie	20 februarie	21 februarie
	-	-	-	-	-	-	-
Tranzacții bloc cumpărare [MWh]	22 februarie	23 februarie	24 februarie	25 februarie	26 februarie	27 februarie	28 februarie
	-	-	-	-	-	-	-
	15 februarie	16 februarie	17 februarie	18 februarie	19 februarie	20 februarie	21 februarie
	-	-	-	-	-	-	-
Tranzacții transfrontaliere							
Tranzacții import [MWh]	22 februarie	23 februarie	24 februarie	25 februarie	26 februarie	27 februarie	28 februarie
	488,5	1.757,8	1.331,2	679,1	1.528,2	394,2	1.243,2
	15 februarie	16 februarie	17 februarie	18 februarie	19 februarie	20 februarie	21 februarie
	600,8	1.238,0	1.155,3	1.657,9	1.373,5	658,2	213,3
Tranzacții export [MWh]	22 februarie	23 februarie	24 februarie	25 februarie	26 februarie	27 februarie	28 februarie
	516,0	54,4	155,1	1.403,1	378,1	720,5	282,0
	15 februarie	16 februarie	17 februarie	18 februarie	19 februarie	20 februarie	21 februarie
	708,2	386,1	301,6	254,9	406,2	623,5	295,3
Cota de tranzacționare							
Cota cantităților tranzacționate din consum [%]	22 februarie	23 februarie	24 februarie	25 februarie	26 februarie	27 februarie	28 februarie
	0,61%	1,04%	0,85%	1,19%	1,17%	0,70%	1,11%
	15 februarie	16 februarie	17 februarie	18 februarie	19 februarie	20 februarie	21 februarie
	0,76%	1,01%	0,85%	1,06%	1,01%	0,77%	0,32%

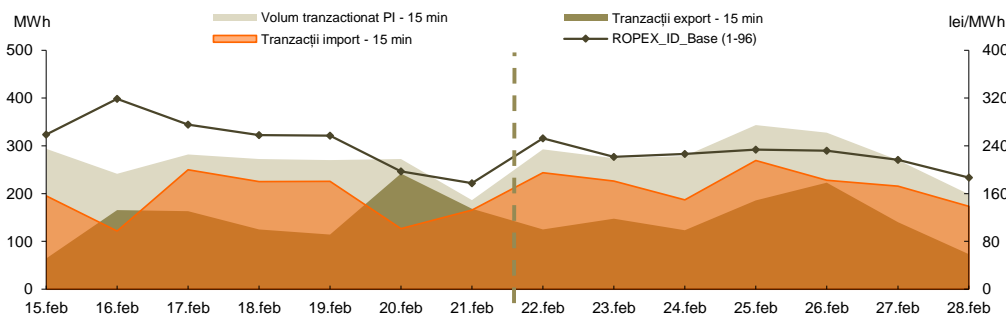


* PI - 60 min - operațională începând cu data de 12.11.2019 conform Ordinului ANRE nr. 202 / 11.11.2019

** include atât volumele tranzacționate corespunzătoare contractelor orare, cât și cele corespunzătoare blocurilor

Rezultate
PI - 15 min ***

Prețuri							
ROPEX_ID_Base (1-96) [lei/MWh]	22 februarie	23 februarie	24 februarie	25 februarie	26 februarie	27 februarie	28 februarie
	252,67	221,63	226,61	233,85	231,89	216,48	186,69
	15 februarie	16 februarie	17 februarie	18 februarie	19 februarie	20 februarie	21 februarie
	259,05	318,66	275,43	258,18	256,90	197,35	177,52
Volume tranzacționate							
Tranzacții vânzare [MWh]	22 februarie	23 februarie	24 februarie	25 februarie	26 februarie	27 februarie	28 februarie
	174,1	195,2	214,8	260,0	322,9	195,1	98,6
Tranzacții cumpărare [MWh]	22 februarie	23 februarie	24 februarie	25 februarie	26 februarie	27 februarie	28 februarie
	292,7	274,3	278,8	343,5	327,6	270,3	198,6
	15 februarie	16 februarie	17 februarie	18 februarie	19 februarie	20 februarie	21 februarie
	163,3	241,3	195,4	171,8	158,7	272,2	186,1
	294,0	197,0	281,7	272,2	270,2	156,7	183,3
Tranzacții transfrontaliere							
Tranzacții import [MWh]	22 februarie	23 februarie	24 februarie	25 februarie	26 februarie	27 februarie	28 februarie
	243,8	226,4	187,1	269,3	227,9	215,4	173,3
Tranzacții export [MWh]	22 februarie	23 februarie	24 februarie	25 februarie	26 februarie	27 februarie	28 februarie
	125,2	147,3	123,1	185,8	223,2	140,2	73,4
	15 februarie	16 februarie	17 februarie	18 februarie	19 februarie	20 februarie	21 februarie
	195,2	121,5	249,7	225,3	226,0	126,5	165,6
	64,5	165,8	163,4	124,9	114,4	242,0	168,5
Cota de tranzacționare							
Cota cantităților tranzacționate din consum [%]	22 februarie	23 februarie	24 februarie	25 februarie	26 februarie	27 februarie	28 februarie
	0,04%	0,04%	0,04%	0,05%	0,05%	0,04%	0,03%
	15 februarie	16 februarie	17 februarie	18 februarie	19 februarie	20 februarie	21 februarie
	0,04%	0,03%	0,04%	0,04%	0,04%	0,04%	0,03%



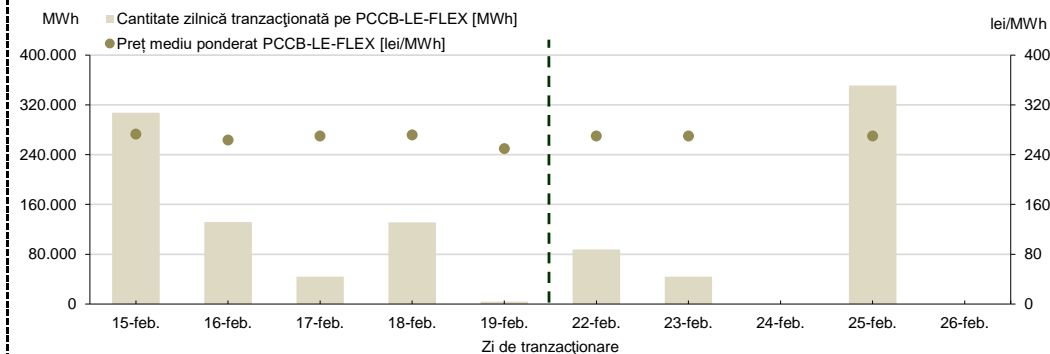
*** PI - 15 min - operațională începând cu data de 01.02.2021 conform Ordinului ANRE nr. 230/16.12.2020

**PIAȚA CENTRALIZATĂ A CONTRACTELOR BILATERALE DE ENERGIE ELECTRICĂ
MODALITATEA DE TRANZACȚIONARE PCCB-LE-FLEX**

Preț mediu ponderat PCCB-LE-FLEX [lei/MWh]	22 februarie	23 februarie	24 februarie	25 februarie	26 februarie
	270,00	270,00	-	270,07	-
Cantitate tranzacționată pe PCCB-LE-FLEX [MWh]	15 februarie	16 februarie	17 februarie	18 februarie	19 februarie
	273,27	263,67	270,00	272,05	250,00
Cantitate tranzacționată pe PCCB-LE-FLEX [MWh]	22 februarie	23 februarie	24 februarie	25 februarie	26 februarie
	87.600	43.800	-	351.201	-
	15 februarie	16 februarie	17 februarie	18 februarie	19 februarie
	307.340	131.520	43.800	131.400	3.672

Nota: = Zi nelucrătoare

Rezultate

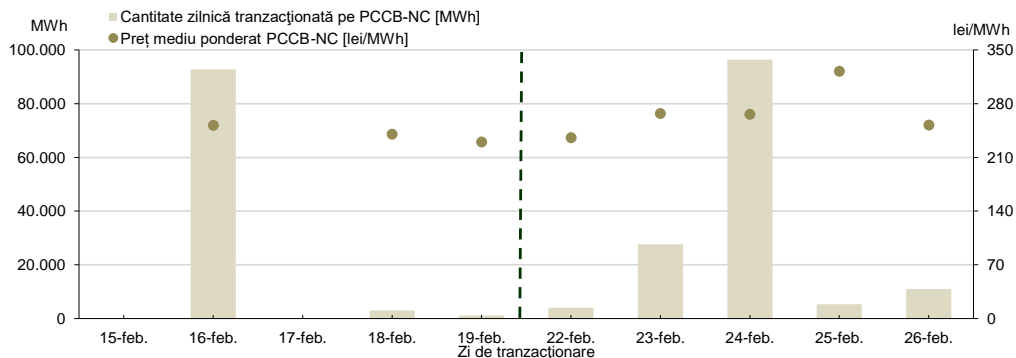


**PIAȚA CENTRALIZATĂ A CONTRACTELOR BILATERALE DE ENERGIE ELECTRICĂ
MODALITATEA DE TRANZACȚIONARE PCCB-NC**

Preț mediu ponderat PCCB-NC [lei/MWh]	22 februarie	23 februarie	24 februarie	25 februarie	26 februarie
	235,58	267,11	265,95	322,00	252,00
Cantitate tranzacționată pe PCCB-NC [MWh]	15 februarie	16 februarie	17 februarie	18 februarie	19 februarie
	-	251,86	-	240,00	230,00
Cantitate tranzacționată pe PCCB-NC [MWh]	22 februarie	23 februarie	24 februarie	25 februarie	26 februarie
	4.051	27.622	96.360	5.280	11.045
	15 februarie	16 februarie	17 februarie	18 februarie	19 februarie
	-	92.794	-	2.972	1.092

Nota: = Zi nelucrătoare

Rezultate

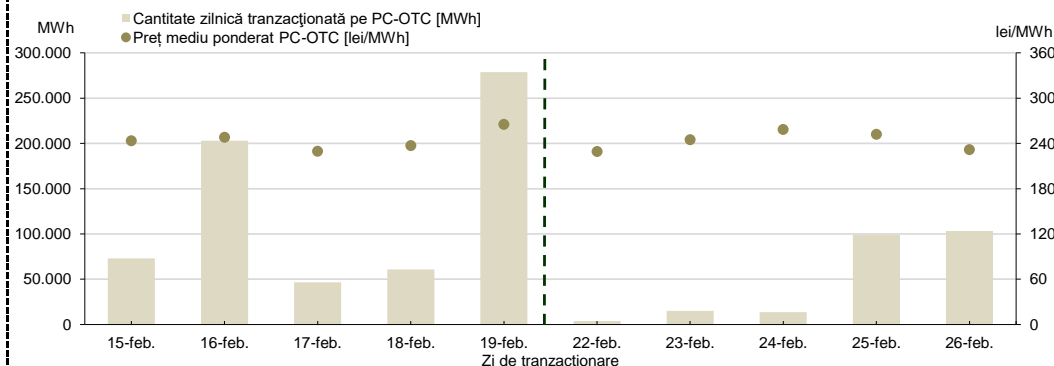


PIAȚA CENTRALIZATĂ CU NEGOCIERE DUBLĂ CONTINUĂ A CONTRACTELOR BILATERALE DE ENERGIE ELECTRICĂ

Preț mediu ponderat PC-OTC [lei/MWh]	22 februarie	23 februarie	24 februarie	25 februarie	26 februarie
	229,00	244,93	258,41	252,10	231,50
Cantitate tranzacționată pe PC-OTC [MWh]	22 februarie	23 februarie	24 februarie	25 februarie	26 februarie
	3.715	15.254	13.763	99.243	103.175
	15 februarie	16 februarie	17 februarie	18 februarie	19 februarie
	243,35	248,03	229,36	237,05	264,95
	22 februarie	23 februarie	24 februarie	25 februarie	26 februarie
	72.965	203.037	46.435	60.696	278.560

Nota: = Zi nelucrătoare

Rezultate



PIAȚA CENTRALIZATĂ PENTRU SERVICIUL UNIVERSAL*

Rezultate

* Pe PCSU se organizează lunar o sesiune de licitație în prima zi de luni a unei luni calendaristice sau în următoarea zi lucrătoare dacă aceasta este sărbătoare legală.

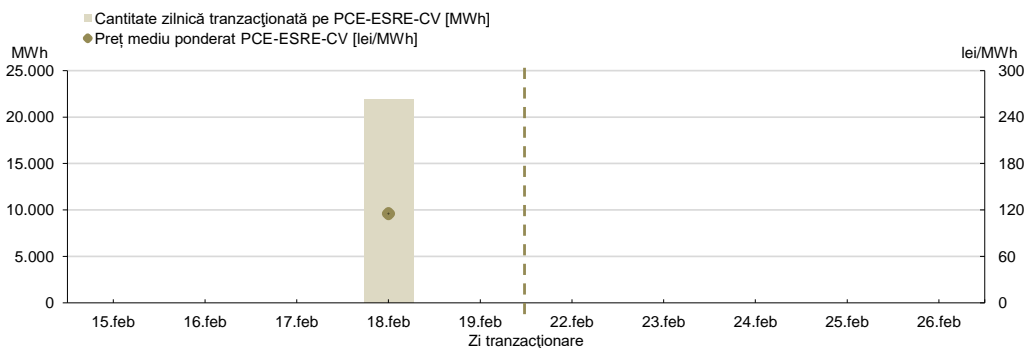
PIAȚA CENTRALIZATĂ PENTRU ENERGIA ELECTRICĂ DIN SURSE REGENERABILE SUSȚINUTĂ PRIN CERTIFICATE VERZI MODALITATEA PCE-ESRE-CV

Preț mediu ponderat PCE-ESRE-CV [lei/MWh]	22 februarie	23 februarie	24 februarie	25 februarie	26 februarie
	-	-	-	-	-
Cantitate tranzacționată pe PCE-ESRE-CV [MWh]	22 februarie	23 februarie	24 februarie	25 februarie	26 februarie
	-	-	-	-	-
Număr** Certificate Verzi tranzacționat pe PCE-ESRE-CV	22 februarie	23 februarie	24 februarie	25 februarie	26 februarie
	-	-	-	-	-
	15 februarie	16 februarie	17 februarie	18 februarie	19 februarie
	-	-	-	115,50	-
	22 februarie	23 februarie	24 februarie	25 februarie	26 februarie
	-	-	-	21.960	-
	22 februarie	23 februarie	24 februarie	25 februarie	26 februarie
	-	-	-	87.840	-

Nota: = Zi nelucrătoare

** Informația privind numărul CV tranzacționate va fi raportată la ANRE conform Ordinului ANRE nr. 195/2019

Rezultate PCE-ESRE-CV

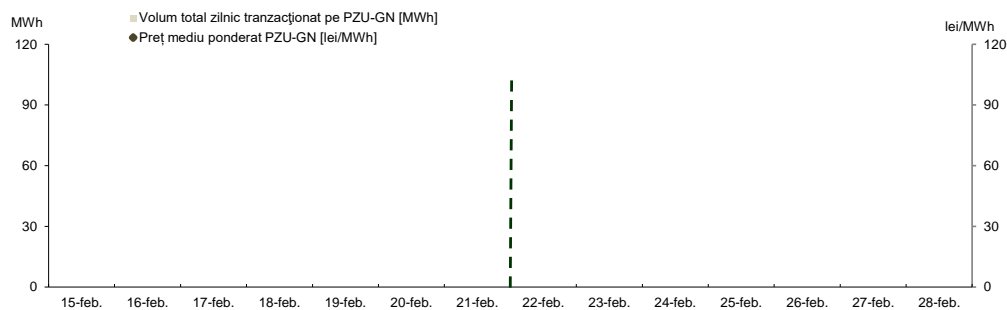


PIAȚA PENTRU ZIUA URMĂTOARE DE GAZE NATURALE

Prețuri și volume

Preț mediu ponderat [lei/MWh]	22 februarie	23 februarie	24 februarie	25 februarie	26 februarie	27 februarie	28 februarie
	-	-	-	-	-	-	-
	15 februarie	16 februarie	17 februarie	18 februarie	19 februarie	20 februarie	21 februarie
Volum total zilnic tranzacționat pe PZU-GN [MWh]	22 februarie	23 februarie	24 februarie	25 februarie	26 februarie	27 februarie	28 februarie
	-	-	-	-	-	-	-
	15 februarie	16 februarie	17 februarie	18 februarie	19 februarie	20 februarie	21 februarie
	-	-	-	-	-	-	-

Rezultate



Tendințe

Rezultate	Săptămâna 22.02.2021 - 28.02.2021	Evoluție față de săptămâna 15.02.2021 - 21.02.2021
Preț mediu ponderat [lei/MWh]	-	-
Volum total tranzacționat pe PZU-GN [MWh]	-	-

**PIAȚA CENTRALIZATĂ DE GAZE NATURALE
MODALITATEA DE TRANZACȚIONARE PCGN-LN**

Preț mediu ponderat [lei/MWh]	22 februarie	23 februarie	24 februarie	25 februarie	26 februarie
	-	-	-	-	-
	15 februarie	16 februarie	17 februarie	18 februarie	19 februarie
Cantitate tranzacționată pe PCGN-LN [MWh]	22 februarie	23 februarie	24 februarie	25 februarie	26 februarie
	-	-	-	-	-
	15 februarie	16 februarie	17 februarie	18 februarie	19 februarie
	-	-	-	-	-

Nota: = Zi nelucrată

Rezultate

