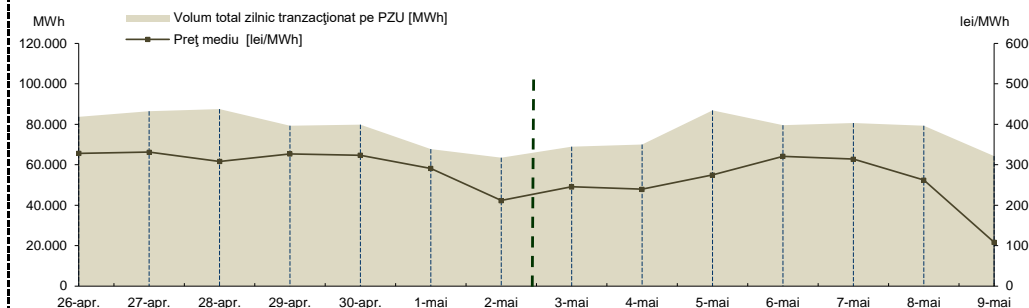


## RAPORT PRIVIND FUNCȚIONAREA PIEȚELOR DE ENERGIE ELECTRICĂ ȘI GAZE NATURALE ÎN SĂPTĂMÂNA 03.05.2021 - 09.05.2021

### PIAȚA PENTRU ZIUA URMĂTOARE

#### Prețuri și volume

Preț mediu <sup>1</sup> [lei/MWh]	03 mai	04 mai	05 mai	06 mai	07 mai	08 mai	09 mai
	245,46	239,68	274,71	321,08	313,87	262,23	108,54
Volum total zilnic tranzacționat pe PZU [MWh]	26 aprilie	27 aprilie	28 aprilie	29 aprilie	30 aprilie	01 mai	02 mai
	328,42	331,44	308,38	327,06	323,78	291,00	211,55
Cota cantităților tranzacționate pe PZU din consumul net intern prognozat <sup>2</sup>	03 mai	04 mai	05 mai	06 mai	07 mai	08 mai	09 mai
	62,62%	52,61%	59,38%	54,03%	55,44%	57,90%	51,81%
	26 aprilie	27 aprilie	28 aprilie	29 aprilie	30 aprilie	01 mai	02 mai
	53,92%	53,80%	53,49%	51,17%	56,08%	52,39%	57,20%



#### Tendențe

Rezultate	Săptămâna 03.05.2021 - 09.05.2021	Evoluție față de săptămâna 26.04.2021 - 02.05.2021
Preț mediu <sup>3</sup> [lei/MWh]	252,23	↓ -16,78%
Volum total tranzacționat pe PZU [MWh]	529.683,1	↓ -3,39%
Cota cantităților tranzacționate pe PZU [%]	56,15%	↑ 4,22%
Volum total al ofertelor de vânzare [MWh]	739.716,7	↑ 0,17%
Volum total al ofertelor de cumpărare [MWh]	568.318,5	↓ -3,83%

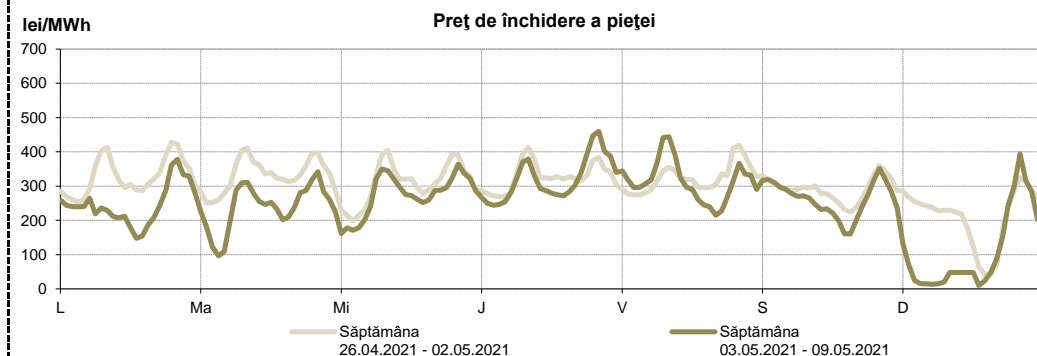
<sup>1</sup> Media aritmetică a prețurilor corespunzătoare tuturor intervalelor orare dintr-o zi.

<sup>2</sup> Reprezintă aproximarea finală a consumului net, publicată de OTS în ziua de tranzacționare ce precede ziua de livrare.

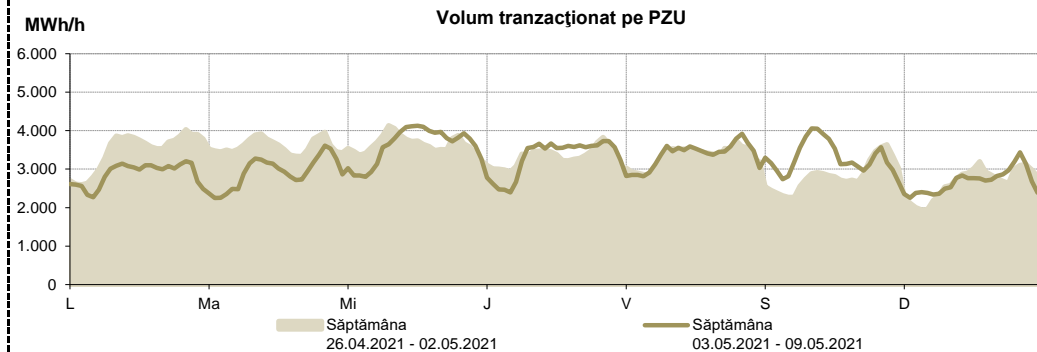
<sup>3</sup> Media aritmetică a prețurilor corespunzătoare tuturor intervalelor orare din săptămâna analizată.

\* Începând cu ziua de livrare 12 noiembrie 2014, tranzacționarea pe PZU se realizează în ore CET.

Prețul de închidere a pieței [lei/MWh]	Săptămâna 03.05.2021 - 09.05.2021	Evoluție față de săptămâna 26.04.2021 - 02.05.2021
ROPEX_DAM_Base (1-24)	252,23	↓ -16,78%
ROPEX_DAM_Peak (9-20)	243,73	↓ -19,23%
ROPEX_DAM_Off_peak (1-8) & (21-24)	260,72	↓ -14,35%
Preț orar maxim	459,51	↑ 7,34%
Preț orar minim	9,74	↓ -77,11%



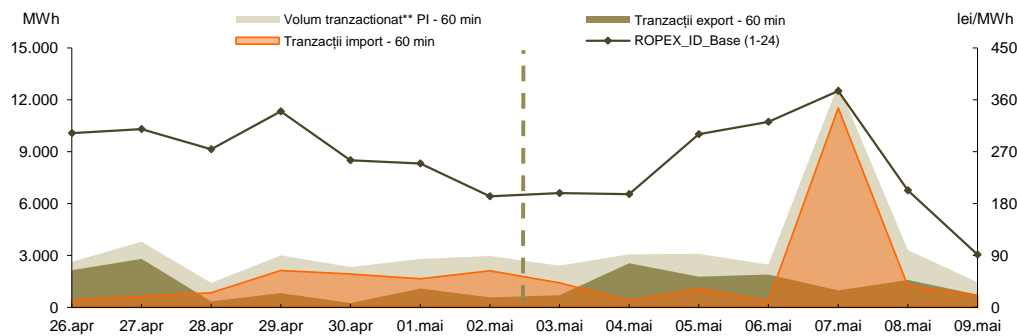
Volum tranzacționat pe PZU	Săptămâna 03.05.2021 - 09.05.2021	Evoluție față de săptămâna 26.04.2021 - 02.05.2021
Volum total_Base(1-24) [MWh]	529.683,1	↓ -3,39%
Volum total_Peak (9-20) [MWh]	281.139,2	↓ -1,23%
Volum total_Off-peak (1-8) si (21-24) [MWh]	248.543,9	↓ -5,73%
Volum orar maxim [MWh/h]	4.127,2	↓ -0,16%
Volum orar minim [MWh/h]	2.251,0	↑ 15,75%



## PIAȚA INTRAZILNICĂ

Prețuri							
ROPEX_ ID_Base (1-24) [euro/MWh]	03 mai	04 mai	05 mai	06 mai	07 mai	08 mai	09 mai
	198,07	196,30	300,13	321,94	375,35	202,86	91,50
	26 aprilie	27 aprilie	28 aprilie	29 aprilie	30 aprilie	01 mai	02 mai
	302,18	309,23	274,01	339,87	254,89	249,48	192,51
Volume tranzacționate							
Tranzacții orare vânzare [MWh]	03 mai	04 mai	05 mai	06 mai	07 mai	08 mai	09 mai
	986,8	2.668,7	2.031,6	2.110,3	1.349,6	2.084,6	740,9
	26 aprilie	27 aprilie	28 aprilie	29 aprilie	30 aprilie	01 mai	02 mai
	2.209,9	3.154,8	565,6	861,8	400,8	1.142,1	854,2
Tranzacții orare cumpărare [MWh]	03 mai	04 mai	05 mai	06 mai	07 mai	08 mai	09 mai
	1.703,6	505,3	1.321,9	564,0	11.896,3	1.726,4	717,3
	26 aprilie	27 aprilie	28 aprilie	29 aprilie	30 aprilie	01 mai	02 mai
	471,8	983,5	1.065,3	2.174,4	2.083,5	1.709,3	2.393,7
Tranzacții bloc vânzare [MWh]	03 mai	04 mai	05 mai	06 mai	07 mai	08 mai	09 mai
	-	-	-	-	-	-	-
	26 aprilie	27 aprilie	28 aprilie	29 aprilie	30 aprilie	01 mai	02 mai
	-	-	-	-	-	-	-
Tranzacții bloc cumpărare [MWh]	03 mai	04 mai	05 mai	06 mai	07 mai	08 mai	09 mai
	-	-	-	-	-	-	-
	26 aprilie	27 aprilie	28 aprilie	29 aprilie	30 aprilie	01 mai	02 mai
	-	-	-	-	-	-	-
Tranzacții transfrontaliere							
Tranzacții import [MWh]	03 mai	04 mai	05 mai	06 mai	07 mai	08 mai	09 mai
	1.419,8	389,5	1.066,5	355,4	11.527,3	1.225,6	706,1
	26 aprilie	27 aprilie	28 aprilie	29 aprilie	30 aprilie	01 mai	02 mai
	412,6	632,0	843,9	2.137,5	1.929,7	1.651,6	2.121,6
Tranzacții export [MWh]	03 mai	04 mai	05 mai	06 mai	07 mai	08 mai	09 mai
	703,0	2.552,9	1.776,2	1.901,7	980,6	1.583,8	729,7
	26 aprilie	27 aprilie	28 aprilie	29 aprilie	30 aprilie	01 mai	02 mai
	2.150,7	2.803,3	344,2	824,9	247,0	1.084,4	582,1
Cota de tranzacționare							
Cota cantităților tranzacționate din consum [%]	03 mai	04 mai	05 mai	06 mai	07 mai	08 mai	09 mai
	2,18%	2,30%	2,12%	1,67%	8,85%	2,42%	1,17%
	26 aprilie	27 aprilie	28 aprilie	29 aprilie	30 aprilie	01 mai	02 mai
	1,69%	2,36%	0,86%	1,93%	1,64%	2,16%	2,68%

Rezultate  
PI - 60 min\*

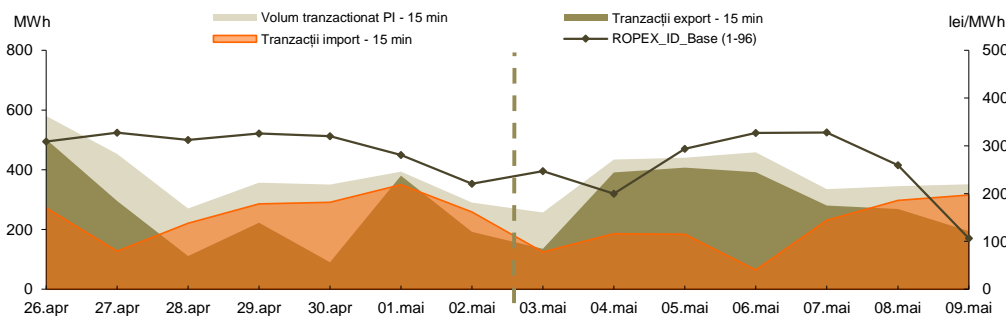


\* PI - 60 min - operațională începând cu data de 12.11.2019 conform Ordinului ANRE nr. 202 / 11.11.2019

\*\* include atât volumele tranzacționate corespunzătoare contractelor orare, cât și cele corespunzătoare blocurilor

Rezultate  
PI - 15 min \*\*\*

Prețuri							
ROPEX_ID_Base (1-96) [lei/MWh]	03 mai	04 mai	05 mai	06 mai	07 mai	08 mai	09 mai
	247,19	199,97	293,57	327,16	327,92	259,57	106,36
	26 aprilie	27 aprilie	28 aprilie	29 aprilie	30 aprilie	01 mai	02 mai
	309,10	327,32	312,61	325,80	320,03	280,98	220,76
Volume tranzacționate							
Tranzacții vânzare [MWh]	03 mai	04 mai	05 mai	06 mai	07 mai	08 mai	09 mai
	256,9	434,2	440,2	458,3	335,2	315,8	231,0
	26 aprilie	27 aprilie	28 aprilie	29 aprilie	30 aprilie	01 mai	02 mai
	579,9	452,8	160,3	293,7	149,4	393,5	223,6
Tranzacții cumpărare [MWh]	03 mai	04 mai	05 mai	06 mai	07 mai	08 mai	09 mai
	245,5	228,9	217,6	130,3	285,7	345,0	351,3
	26 aprilie	27 aprilie	28 aprilie	29 aprilie	30 aprilie	01 mai	02 mai
	350,6	284,7	270,1	356,6	350,4	363,0	290,1
Tranzacții transfrontaliere							
Tranzacții import [MWh]	03 mai	04 mai	05 mai	06 mai	07 mai	08 mai	09 mai
	124,1	185,6	184,1	63,7	230,4	297,5	315,2
	26 aprilie	27 aprilie	28 aprilie	29 aprilie	30 aprilie	01 mai	02 mai
	272,5	127,3	220,4	285,7	291,2	349,8	258,9
Tranzacții export [MWh]	03 mai	04 mai	05 mai	06 mai	07 mai	08 mai	09 mai
	135,5	391,0	406,7	391,7	279,9	268,3	194,9
	26 aprilie	27 aprilie	28 aprilie	29 aprilie	30 aprilie	01 mai	02 mai
	501,8	295,3	110,6	222,7	90,3	380,3	192,3
Cota de tranzacționare							
Cota cantităților tranzacționate din consum [%]	03 mai	04 mai	05 mai	06 mai	07 mai	08 mai	09 mai
	0,06%	0,08%	0,08%	0,08%	0,06%	0,06%	0,07%
	26 aprilie	27 aprilie	28 aprilie	29 aprilie	30 aprilie	01 mai	02 mai
	0,09%	0,07%	0,04%	0,06%	0,06%	0,08%	0,07%



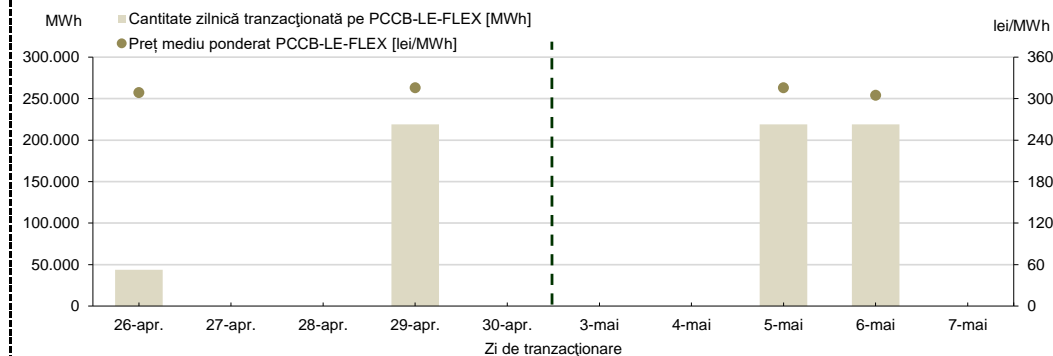
\*\*\* PI - 15 min - operațională începând cu data de 01.02.2021 conform Ordinului ANRE nr. 230/16.12.2020

**PIAȚA CENTRALIZATĂ A CONTRACTELOR BILATERALE DE ENERGIE ELECTRICĂ  
MODALITATEA DE TRANZACȚIONARE PCCB-LE-FLEX**

Preț mediu ponderat PCCB-LE-FLEX [lei/MWh]	03 mai	04 mai	05 mai	06 mai	07 mai
		-	315,80	305,04	-
	26 aprilie	27 aprilie	28 aprilie	29 aprilie	30 aprilie
	308,78	-	-	315,73	
Cantitate tranzacționată pe PCCB-LE-FLEX [MWh]	03 mai	04 mai	05 mai	06 mai	07 mai
		-	219.000	219.000	-
	26 aprilie	27 aprilie	28 aprilie	29 aprilie	30 aprilie
	43.800	-	-	219.000	

Nota: = Zi nelucrătoare

**Rezultate**

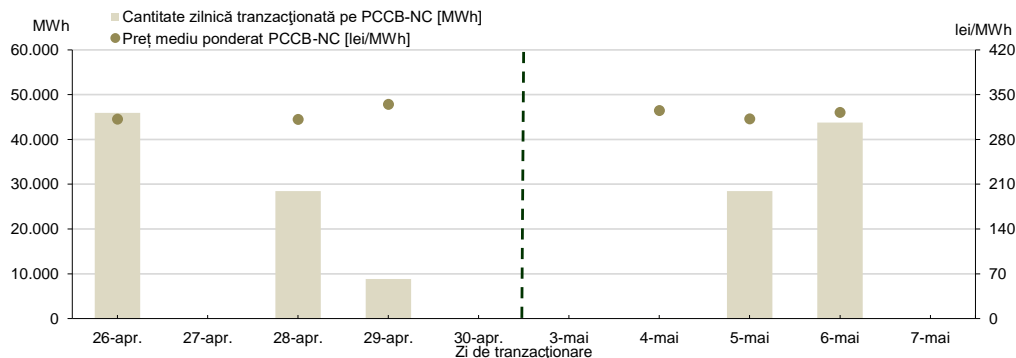


**PIAȚA CENTRALIZATĂ A CONTRACTELOR BILATERALE DE ENERGIE ELECTRICĂ  
MODALITATEA DE TRANZACȚIONARE PCCB-NC**

Preț mediu ponderat PCCB-NC [lei/MWh]	03 mai	04 mai	05 mai	06 mai	07 mai
		325,00	311,94	322,00	-
	26 aprilie	27 aprilie	28 aprilie	29 aprilie	30 aprilie
	311,75	-	311,16	335,00	
Cantitate tranzacționată pe PCCB-NC [MWh]	03 mai	04 mai	05 mai	06 mai	07 mai
		80	28.488	43.800	-
	26 aprilie	27 aprilie	28 aprilie	29 aprilie	30 aprilie
	45.912	-	28.488	8.834	

Nota: = Zi nelucrătoare

**Rezultate**

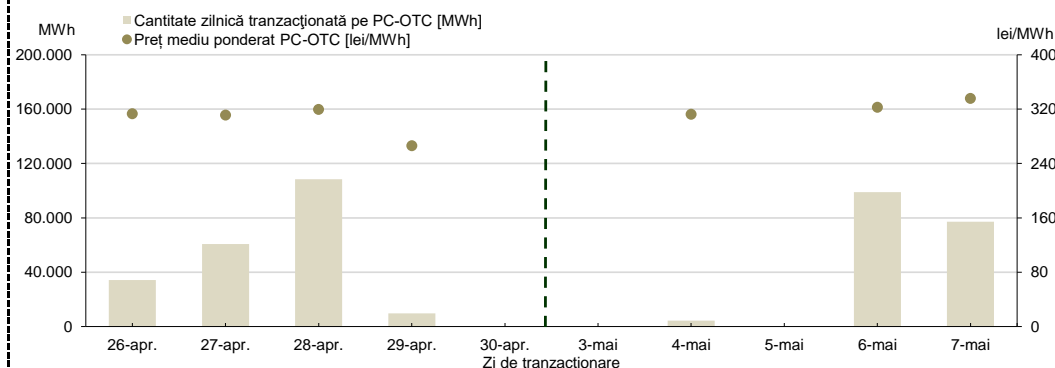


### PIAȚA CENTRALIZATĂ CU NEGOCIERE DUBLĂ CONTINUĂ A CONTRACTELOR BILATERALE DE ENERGIE ELECTRICĂ

Preț mediu ponderat PC-OTC [lei/MWh]	03 mai	04 mai	05 mai	06 mai	07 mai
		312,29	-	322,80	335,74
Cantitate tranzacționată pe PC-OTC [MWh]	03 mai	04 mai	05 mai	06 mai	07 mai
		4.320	-	98.880	77.065
	26 aprilie	27 aprilie	28 aprilie	29 aprilie	30 aprilie
	313,28	311,05	319,34	266,27	
	34.248	60.720	108.317	9.648	

Nota: = Zi nelucrătoare

#### Rezultate



### PIAȚA CENTRALIZATĂ PENTRU SERVICIUL UNIVERSAL\*

#### Rezultate

În cadrul licitației din data de 04.05.2021 pe PCSU\* nu s-au stabilit tranzacții.

\* Pe PCSU se organizează lunar o sesiune de licitație în prima zi de luni a unei luni calendaristice sau în următoarea zi lucrătoare dacă aceasta este sărbătoare legală.

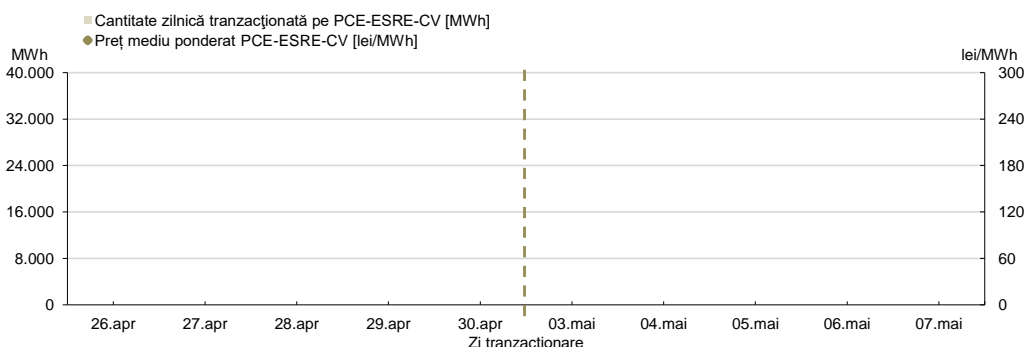
### PIAȚA CENTRALIZATĂ PENTRU ENERGIA ELECTRICĂ DIN SURSE REGENERABILE SUSȚINUTĂ PRIN CERTIFICATE VERZI MODALITATEA PCE-ESRE-CV

Preț mediu ponderat PCE-ESRE-CV [lei/MWh]	03 mai	04 mai	05 mai	06 mai	07 mai
		-	-	-	-
Cantitate tranzacționată pe PCE-ESRE-CV [MWh]	03 mai	04 mai	05 mai	06 mai	07 mai
		-	-	-	-
Număr** Certificate Verzi tranzacționat pe PCE-ESRE-CV	03 mai	04 mai	05 mai	06 mai	07 mai
		-	-	-	-
	26 aprilie	27 aprilie	28 aprilie	29 aprilie	30 aprilie
	-	-	-	-	-

Nota: = Zi nelucrătoare

\*\* Informația privind numărul CV tranzacționate va fi raportată la ANRE conform Ordinului ANRE nr. 195/2019

#### Rezultate PCE-ESRE-CV

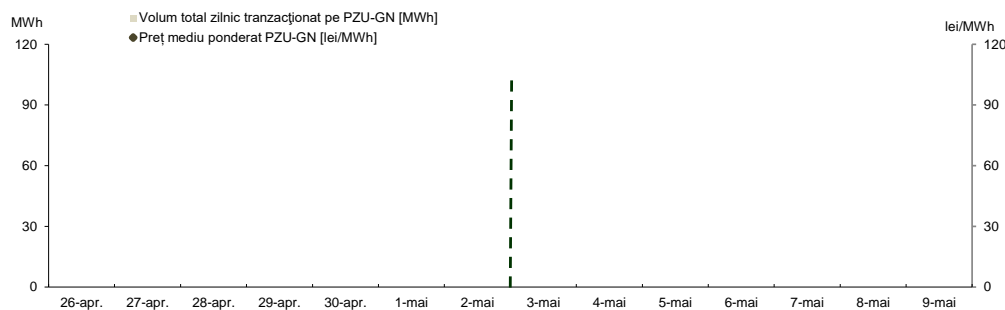


**PIAȚA PENTRU ZIUA URMĂTOARE DE GAZE NATURALE**

**Prețuri și volume**

Preț mediu ponderat [lei/MWh]	03 mai	04 mai	05 mai	06 mai	07 mai	08 mai	09 mai
	-	-	-	-	-	-	-
	26 aprilie	27 aprilie	28 aprilie	29 aprilie	30 aprilie	01 mai	02 mai
	-	-	-	-	-	-	-
Volum total zilnic tranzacționat pe PZU-GN [MWh]	03 mai	04 mai	05 mai	06 mai	07 mai	08 mai	09 mai
	-	-	-	-	-	-	-
	26 aprilie	27 aprilie	28 aprilie	29 aprilie	30 aprilie	01 mai	02 mai
	-	-	-	-	-	-	-

Rezultate



**Tendințe**

Rezultate	Săptămâna 03.05.2021 - 09.05.2021	Evoluție față de săptămâna 26.04.2021 - 02.05.2021
Preț mediu ponderat [lei/MWh]	-	-
Volum total tranzacționat pe PZU-GN [MWh]	-	-

**PIAȚA CENTRALIZATĂ DE GAZE NATURALE  
MODALITATEA DE TRANZACȚIONARE PCGN-LN**

Preț mediu ponderat [lei/MWh]	03 mai	04 mai	05 mai	06 mai	07 mai
	-	-	-	-	-
	26 aprilie	27 aprilie	28 aprilie	29 aprilie	30 aprilie
	-	-	-	-	-
Cantitate tranzacționată pe PCGN-LN [MWh]	03 mai	04 mai	05 mai	06 mai	07 mai
	-	-	-	-	-
	26 aprilie	27 aprilie	28 aprilie	29 aprilie	30 aprilie
	-	-	-	-	-

Nota:  = Zi nelucrată

Rezultate

