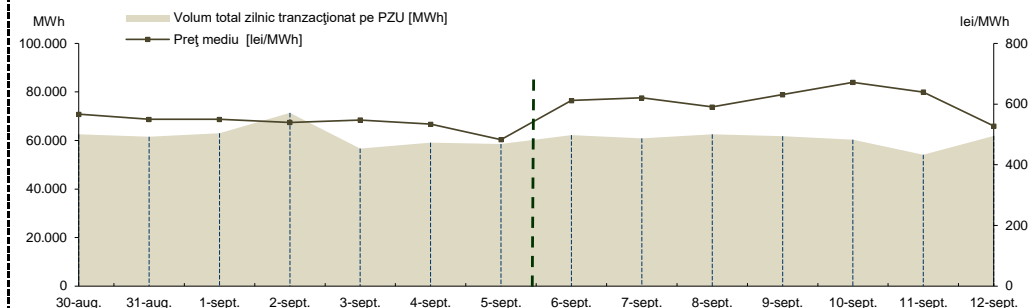


## RAPORT PRIVIND FUNCȚIONAREA PIEȚELOR DE ENERGIE ELECTRICĂ ȘI GAZE NATURALE ÎN SĂPTĂMÂNA 06.09.2021 - 12.09.2021

### PIAȚA PENTRU ZIUA URMĂTOARE

#### Prețuri și volume

Preț mediu <sup>1</sup> [lei/MWh]	06 septembrie	07 septembrie	08 septembrie	09 septembrie	10 septembrie	11 septembrie	12 septembrie
	611,74	620,51	590,77	631,40	671,63	639,70	527,72
	30 august	31 august	01 septembrie	02 septembrie	03 septembrie	04 septembrie	05 septembrie
	566,43	549,88	549,78	539,82	547,53	533,65	482,76
Volum total zilnic tranzacționat pe PZU [MWh]	06 septembrie	07 septembrie	08 septembrie	09 septembrie	10 septembrie	11 septembrie	12 septembrie
	62.215,9	60.899,5	62.588,9	61.783,3	60.355,4	54.155,4	61.896,9
	30 august	31 august	01 septembrie	02 septembrie	03 septembrie	04 septembrie	05 septembrie
	62.592,9	61.535,1	63.021,0	71.388,2	56.730,7	59.096,7	58.520,6
Cota cantităților tranzacționate pe PZU din consumul net intern prognozat <sup>2</sup>	06 septembrie	07 septembrie	08 septembrie	09 septembrie	10 septembrie	11 septembrie	12 septembrie
	41,96%	40,82%	42,95%	42,17%	40,77%	39,58%	49,08%
	30 august	31 august	01 septembrie	02 septembrie	03 septembrie	04 septembrie	05 septembrie
	41,52%	41,08%	42,15%	48,01%	38,38%	42,93%	46,95%



Rezultate\*

#### Tendențe

Rezultate	Săptămâna 06.09.2021 - 12.09.2021	Evoluție față de săptămâna 30.08.2021 - 05.09.2021
Preț mediu <sup>3</sup> [lei/MWh]	613,35	↑ 13,89%
Volum total tranzacționat pe PZU [MWh]	423.895,3	↓ -2,08%
Cota cantităților tranzacționate pe PZU [%]	42,36%	↓ -1,27%
Volum total al ofertelor de vânzare [MWh]	451.968,6	↓ -7,57%
Volum total al ofertelor de cumpărare [MWh]	403.100,0	↓ -13,86%

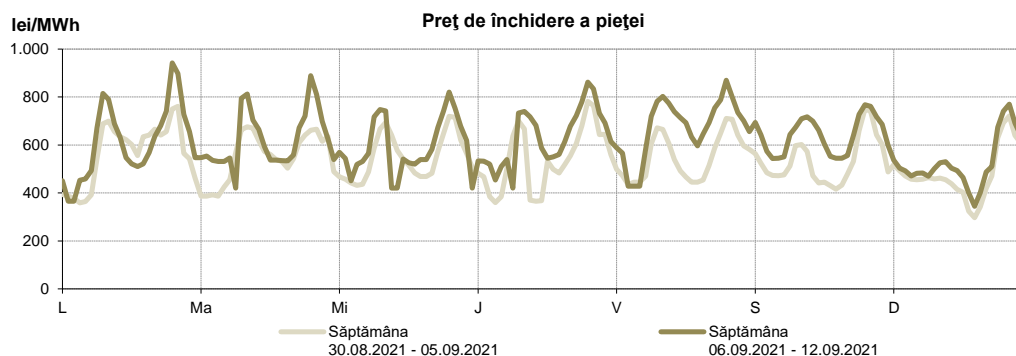
<sup>1</sup> Media aritmetică a prețurilor corespunzătoare tuturor intervalelor orare dintr-o zi.

<sup>2</sup> Reprezintă aproximarea finală a consumului net, publicată de OTS în ziua de tranzacționare ce precede ziua de livrare.

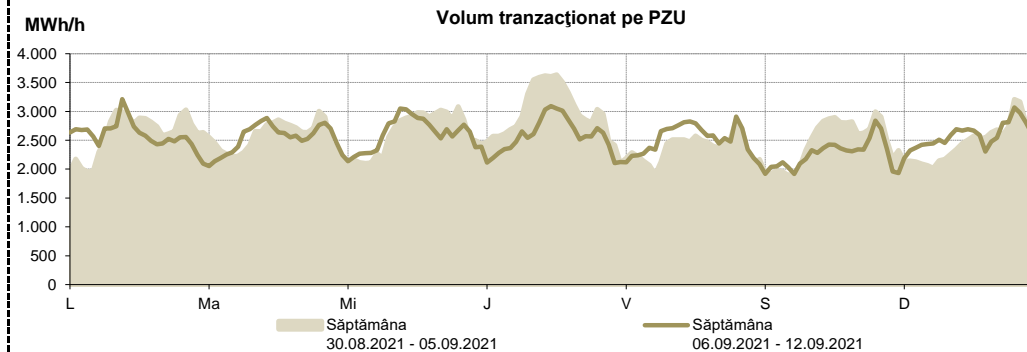
<sup>3</sup> Media aritmetică a prețurilor corespunzătoare tuturor intervalelor orare din săptămâna analizată.

\* Începând cu ziua de livrare 12 noiembrie 2014, tranzacționarea pe PZU se realizează în ore CET.

Prețul de închidere a pieței [lei/MWh]	Săptămâna 06.09.2021 - 12.09.2021	Evoluție față de săptămâna 30.08.2021 - 05.09.2021
ROPEX_DAM_Base (1-24)	613,35	↑ 13,89%
ROPEX_DAM_Peak (9-20)	632,66	↑ 14,84%
ROPEX_DAM_Off_peak (1-8) & (21-24)	594,05	↑ 12,90%
Preț orar maxim	942,26	↑ 20,46%
Preț orar minim	344,44	↑ 16,05%



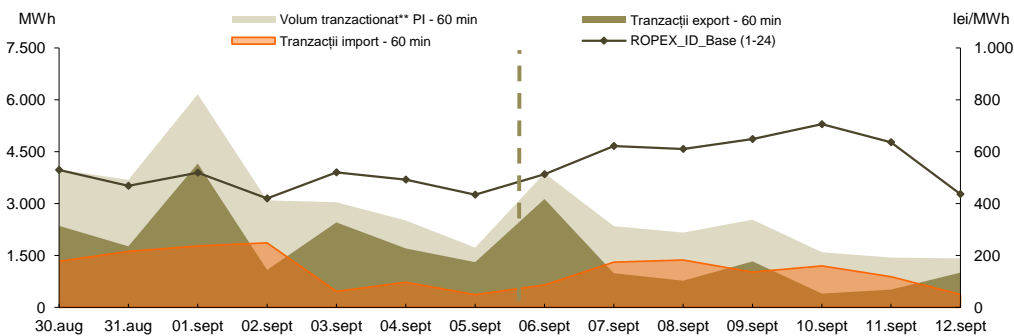
Volum tranzacționat pe PZU	Săptămâna 06.09.2021 - 12.09.2021	Evoluție față de săptămâna 30.08.2021 - 05.09.2021
Volum total_Base(1-24) [MWh]	423.895,3	↓ -2,08%
Volum total_Peak (9-20) [MWh]	223.779,4	↓ -5,16%
Volum total_Off-peak (1-8) si (21-24) [MWh]	200.115,9	↑ 1,62%
Volum orar maxim [MWh/h]	3.212,8	↓ -11,62%
Volum orar minim [MWh/h]	1.917,0	↑ 1,29%



## PIAȚA INTRAZILNICĂ

Prețuri								
ROPEX_ID_Base (1-24) [lei/MWh]	06 septembrie	07 septembrie	08 septembrie	09 septembrie	10 septembrie	11 septembrie	12 septembrie	
	513,44	622,26	610,70	649,30	706,21	636,07	436,47	
	30 august	31 august	01 septembrie	02 septembrie	03 septembrie	04 septembrie	05 septembrie	
	529,84	468,51	519,55	419,91	520,00	492,35	434,58	
Volume tranzacționate								
Tranzacții orare vânzare [MWh]	06 septembrie	07 septembrie	08 septembrie	09 septembrie	10 septembrie	11 septembrie	12 septembrie	
	3.232,0	1.044,7	792,5	1.512,5	400,3	551,3	1.041,9	
	30 august	31 august	01 septembrie	02 septembrie	03 septembrie	04 septembrie	05 septembrie	
	2.658,0	2.065,8	4.390,7	1.228,6	2.573,2	1.792,9	1.359,2	
Tranzacții orare cumpărare [MWh]	06 septembrie	07 septembrie	08 septembrie	09 septembrie	10 septembrie	11 septembrie	12 septembrie	
	671,5	1.363,7	1.396,4	1.202,5	1.199,8	926,5	414,9	
	30 august	31 august	01 septembrie	02 septembrie	03 septembrie	04 septembrie	05 septembrie	
	1.634,6	1.920,3	2.002,9	2.012,0	581,7	809,1	419,5	
Tranzacții bloc vânzare [MWh]	06 septembrie	07 septembrie	08 septembrie	09 septembrie	10 septembrie	11 septembrie	12 septembrie	
	-	-	-	-	-	-	-	
	30 august	31 august	01 septembrie	02 septembrie	03 septembrie	04 septembrie	05 septembrie	
	-	-	-	-	-	-	-	
Tranzacții bloc cumpărare [MWh]	06 septembrie	07 septembrie	08 septembrie	09 septembrie	10 septembrie	11 septembrie	12 septembrie	
	69,0	-	-	-	-	-	-	
	30 august	31 august	01 septembrie	02 septembrie	03 septembrie	04 septembrie	05 septembrie	
	-	-	-	-	-	-	-	
Tranzacții transfrontaliere								
Tranzacții import [MWh]	06 septembrie	07 septembrie	08 septembrie	09 septembrie	10 septembrie	11 septembrie	12 septembrie	
	645,2	1.304,0	1.371,7	1.022,1	1.194,6	888,4	375,2	
	30 august	31 august	01 septembrie	02 septembrie	03 septembrie	04 septembrie	05 septembrie	
	1.331,6	1.618,5	1.770,9	1.864,9	462,7	720,6	364,0	
Tranzacții export [MWh]	06 septembrie	07 septembrie	08 septembrie	09 septembrie	10 septembrie	11 septembrie	12 septembrie	
	3.136,7	985,0	767,8	1.332,1	395,1	513,2	1.002,2	
	30 august	31 august	01 septembrie	02 septembrie	03 septembrie	04 septembrie	05 septembrie	
	2.355,0	1.764,0	4.158,7	1.081,5	2.454,2	1.704,4	1.303,7	
Cota de tranzacționare								
Cota cantităților tranzacționate din consum [%]	06 septembrie	07 septembrie	08 septembrie	09 septembrie	10 septembrie	11 septembrie	12 septembrie	
	2,62%	1,57%	1,49%	1,73%	1,08%	1,05%	1,12%	
	30 august	31 august	01 septembrie	02 septembrie	03 septembrie	04 septembrie	05 septembrie	
	2,65%	2,46%	4,12%	2,08%	2,05%	1,83%	1,38%	

Rezultate  
PI - 60 min\*



\* PI - 60 min - operațională începând cu data de 12.11.2019 conform Ordinului ANRE nr. 202 / 11.11.2019

\*\* include atât volumele tranzacționate corespunzătoare contractelor orare, cât și cele corespunzătoare blocurilor

Rezultate  
PI - 15 min \*\*\*

Prețuri							
ROPEX_ID_Base (1-96) [lei/MWh]	06 septembrie	07 septembrie	08 septembrie	09 septembrie	10 septembrie	11 septembrie	12 septembrie
	620,23	623,05	596,10	639,41	688,45	636,55	512,54
	30 august	31 august	01 septembrie	02 septembrie	03 septembrie	04 septembrie	05 septembrie
	537,20	543,96	516,09	513,63	528,82	521,14	465,40

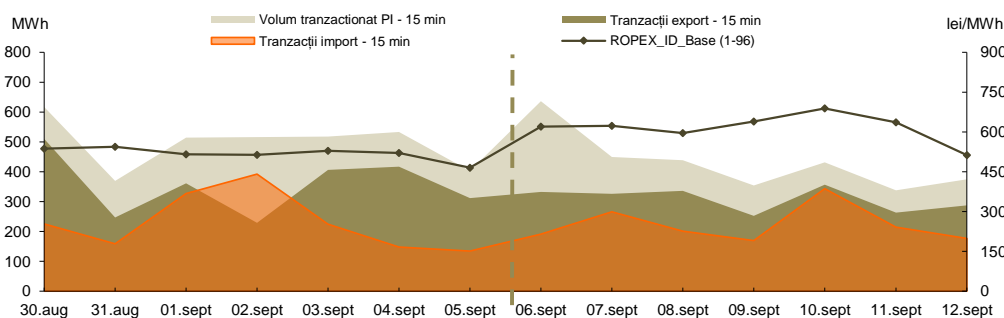
Volume tranzacționate							
Tranzacții vânzare [MWh]	06 septembrie	07 septembrie	08 septembrie	09 septembrie	10 septembrie	11 septembrie	12 septembrie
	636,2	449,3	438,4	354,4	431,5	337,5	374,5
	30 august	31 august	01 septembrie	02 septembrie	03 septembrie	04 septembrie	05 septembrie
	616,7	369,0	514,1	352,7	517,8	532,9	402,7
Tranzacții cumpărare [MWh]	06 septembrie	07 septembrie	08 septembrie	09 septembrie	10 septembrie	11 septembrie	12 septembrie
	494,3	389,5	303,9	271,1	418,4	288,7	263,7
	30 august	31 august	01 septembrie	02 septembrie	03 septembrie	04 septembrie	05 septembrie
	332,0	280,8	480,1	515,8	336,3	263,5	225,3

Tranzacții transfrontaliere							
Tranzacții import [MWh]	06 septembrie	07 septembrie	08 septembrie	09 septembrie	10 septembrie	11 septembrie	12 septembrie
	190,9	265,8	201,1	169,1	343,4	214,5	176,5
	30 august	31 august	01 septembrie	02 septembrie	03 septembrie	04 septembrie	05 septembrie
	225,3	158,4	327,0	392,0	224,8	147,5	134,7
Tranzacții export [MWh]	06 septembrie	07 septembrie	08 septembrie	09 septembrie	10 septembrie	11 septembrie	12 septembrie
	332,7	325,7	335,6	252,4	356,6	263,3	287,3
	30 august	31 august	01 septembrie	02 septembrie	03 septembrie	04 septembrie	05 septembrie
	510,1	246,6	361,0	228,9	406,3	416,9	312,0

Cota de tranzacționare							
Cota cantităților tranzacționate din consum [%]	06 septembrie	07 septembrie	08 septembrie	09 septembrie	10 septembrie	11 septembrie	12 septembrie
	0,11%	0,08%	0,08%	0,06%	0,07%	0,06%	0,07%
	30 august	31 august	01 septembrie	02 septembrie	03 septembrie	04 septembrie	05 septembrie
	0,10%	0,06%	0,09%	0,09%	0,09%	0,10%	0,08%



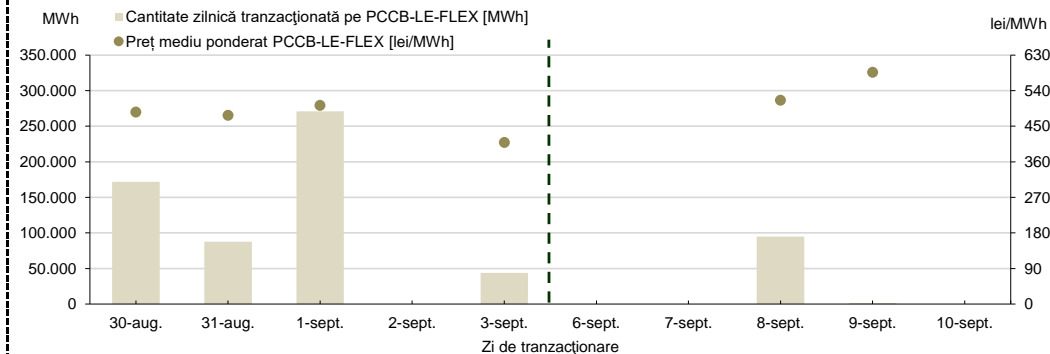
\*\*\* PI - 15 min - operațională începând cu data de 01.02.2021 conform Ordinului ANRE nr. 230/16.12.2020

**PIAȚA CENTRALIZATĂ A CONTRACTELOR BILATERALE DE ENERGIE ELECTRICĂ  
MODALITATEA DE TRANZACȚIONARE PCCB-LE-FLEX**

Preț mediu ponderat PCCB-LE-FLEX [lei/MWh]	06 septembrie	07 septembrie	08 septembrie	09 septembrie	10 septembrie
	-	-	516,07	587,00	-
Cantitate tranzacționată pe PCCB-LE-FLEX [MWh]	06 septembrie	07 septembrie	08 septembrie	09 septembrie	10 septembrie
	-	-	94.846	1.440	-
Preț mediu ponderat PCCB-LE-FLEX [lei/MWh]	30 august	31 august	01 septembrie	02 septembrie	03 septembrie
	486,02	477,78	502,99	-	409,28
Cantitate tranzacționată pe PCCB-LE-FLEX [MWh]	30 august	31 august	01 septembrie	02 septembrie	03 septembrie
	172.050	87.600	271.061	-	43.680

Nota: = Zi nelucrătoare

**Rezultate**

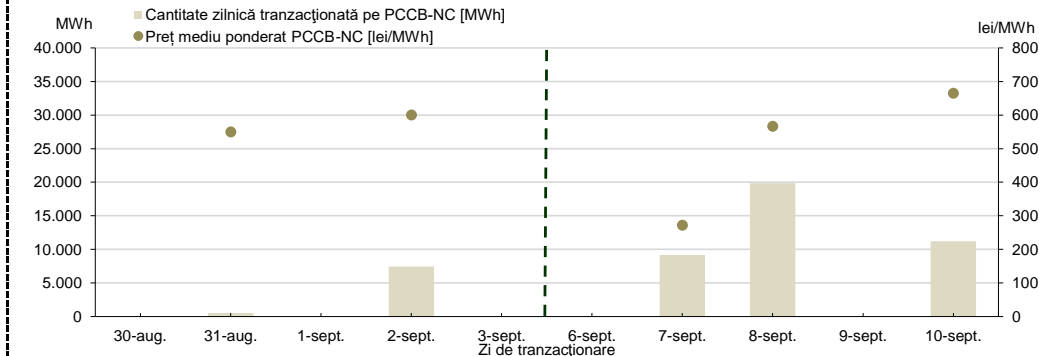


**PIAȚA CENTRALIZATĂ A CONTRACTELOR BILATERALE DE ENERGIE ELECTRICĂ  
MODALITATEA DE TRANZACȚIONARE PCCB-NC**

Preț mediu ponderat PCCB-NC [lei/MWh]	06 septembrie	07 septembrie	08 septembrie	09 septembrie	10 septembrie
	-	271,67	566,67	-	664,78
Cantitate tranzacționată pe PCCB-NC [MWh]	06 septembrie	07 septembrie	08 septembrie	09 septembrie	10 septembrie
	-	9.172	19.879	-	11.213
Preț mediu ponderat PCCB-NC [lei/MWh]	30 august	31 august	01 septembrie	02 septembrie	03 septembrie
	-	550,00	-	600,00	-
Cantitate tranzacționată pe PCCB-NC [MWh]	30 august	31 august	01 septembrie	02 septembrie	03 septembrie
	-	512	-	7.450	-

Nota: = Zi nelucrătoare

**Rezultate**

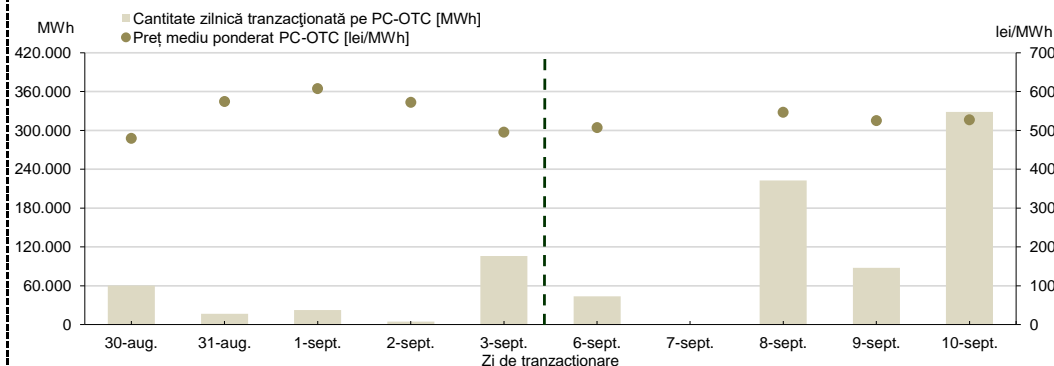


### PIAȚA CENTRALIZATĂ CU NEGOCIERE DUBLĂ CONTINUĂ A CONTRACTELOR BILATERALE DE ENERGIE ELECTRICĂ

Preț mediu ponderat PC-OTC [lei/MWh]	06 septembrie	07 septembrie	08 septembrie	09 septembrie	10 septembrie
	507,00	-	547,01	525,00	527,32
Cantitate tranzacționată pe PC-OTC [MWh]	06 septembrie	07 septembrie	08 septembrie	09 septembrie	10 septembrie
	43.800	-	222.549	87.600	328.440
30 august		31 august	01 septembrie	02 septembrie	03 septembrie
479,74	574,56	607,48	571,97	495,52	
30 august		31 august	01 septembrie	02 septembrie	03 septembrie
60.235	16.675	22.550	4.680	105.840	

Nota: = Zi nelucrătoare

Rezultate



### PIAȚA CENTRALIZATĂ PENTRU SERVICIUL UNIVERSAL\*

Rezultate

În cadrul licitației din data de 06.09.2021 pe PCSU\* nu s-au stabilit tranzacții.

\* Pe PCSU se organizează lunar o sesiune de licitație în prima zi de luni a unei luni calendaristice sau în următoarea zi lucrătoare dacă aceasta este sărbătoare legală.

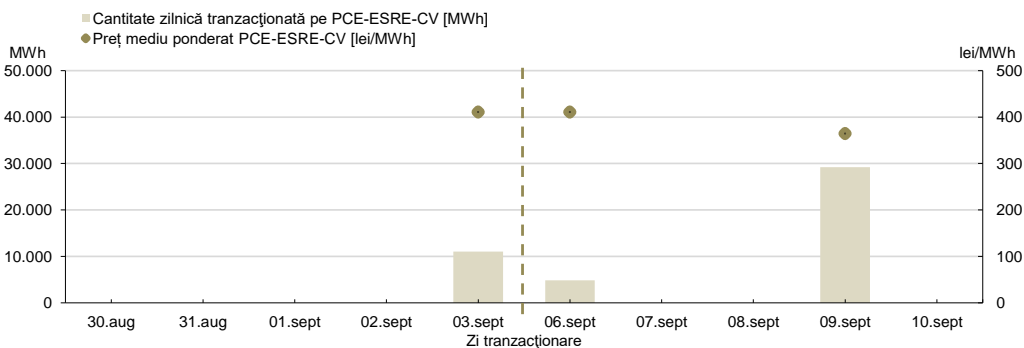
### PIAȚA CENTRALIZATĂ PENTRU ENERGIA ELECTRICĂ DIN SURSE REGENERABILE SUSȚINUTĂ PRIN CERTIFICATE VERZI MODALITATEA PCE-ESRE-CV

Preț mediu ponderat PCE-ESRE-CV [lei/MWh]	06 septembrie	07 septembrie	08 septembrie	09 septembrie	10 septembrie
	411,25	-	-	365,01	-
Cantitate tranzacționată pe PCE-ESRE-CV [MWh]	06 septembrie	07 septembrie	08 septembrie	09 septembrie	10 septembrie
	4.860	-	-	29.200	-
30 august		31 august	01 septembrie	02 septembrie	03 septembrie
-	-	-	-	411,05	
30 august		31 august	01 septembrie	02 septembrie	03 septembrie
-	-	-	-	11.045	
Număr** Certificate Verzi tranzacționat pe PCE-ESRE-CV	06 septembrie	07 septembrie	08 septembrie	09 septembrie	10 septembrie
	19.440	-	-	116.800	-
30 august		31 august	01 septembrie	02 septembrie	03 septembrie
-	-	-	-	44.180	

Nota: = Zi nelucrătoare

\*\* Informația privind numărul CV tranzacționate va fi raportată la ANRE conform Ordinului ANRE nr. 195/2019

Rezultate PCE-ESRE-CV

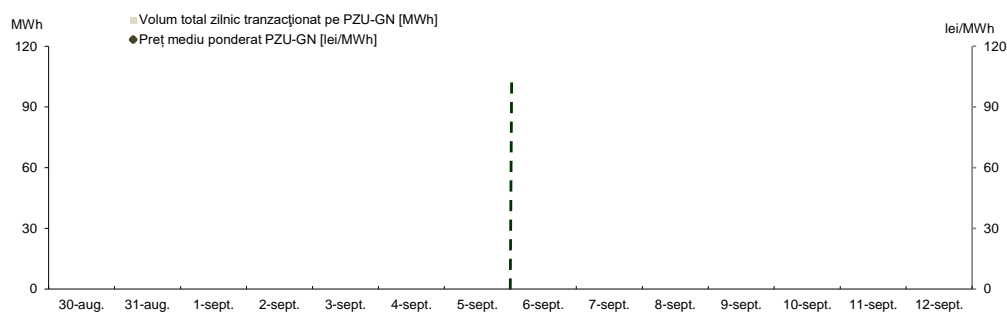


**PIAȚA PENTRU ZIUA URMĂTOARE DE GAZE NATURALE**

**Prețuri și volume**

Preț mediu ponderat [lei/MWh]	06 septembrie	07 septembrie	08 septembrie	09 septembrie	10 septembrie	11 septembrie	12 septembrie
	-	-	-	-	-	-	-
	30 august	31 august	01 septembrie	02 septembrie	03 septembrie	04 septembrie	05 septembrie
Volum total zilnic tranzacționat pe PZU-GN [MWh]	06 septembrie	07 septembrie	08 septembrie	09 septembrie	10 septembrie	11 septembrie	12 septembrie
	-	-	-	-	-	-	-
	30 august	31 august	01 septembrie	02 septembrie	03 septembrie	04 septembrie	05 septembrie
	-	-	-	-	-	-	-

Rezultate



**Tendințe**

Rezultate	Săptămâna 06.09.2021 - 12.09.2021	Evoluție față de săptămâna 30.08.2021 - 05.09.2021
Preț mediu ponderat [lei/MWh]	-	-
Volum total tranzacționat pe PZU-GN [MWh]	-	-

**PIAȚA CENTRALIZATĂ DE GAZE NATURALE  
MODALITATEA DE TRANZACȚIONARE PCGN-LN**

Preț mediu ponderat [lei/MWh]	06 septembrie	07 septembrie	08 septembrie	09 septembrie	10 septembrie
	-	-	-	-	-
	30 august	31 august	01 septembrie	02 septembrie	03 septembrie
Cantitate tranzacționată pe PCGN-LN [MWh]	06 septembrie	07 septembrie	08 septembrie	09 septembrie	10 septembrie
	-	-	-	-	-
	30 august	31 august	01 septembrie	02 septembrie	03 septembrie
	-	-	-	-	-

Rezultate

