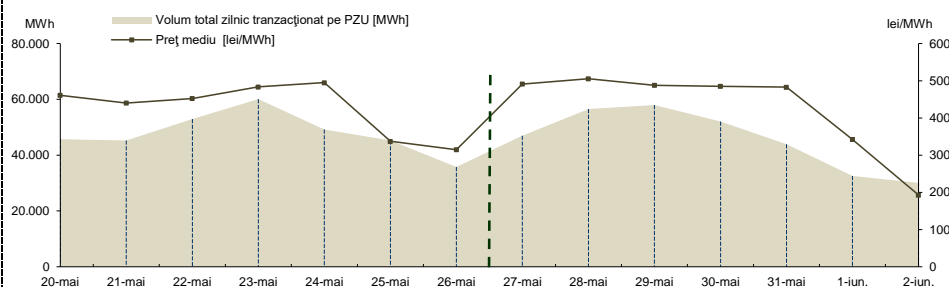


## RAPORT PRIVIND FUNCȚIONAREA PIETELOR DE ENERGIE ELECTRICĂ ȘI GAZE NATURALE ÎN SĂPTĂMÂNA 27.05.2024 - 02.06.2024

### PIAȚA PENTRU ZIUA URMĂTOARE

#### Prețuri și volume

Preț mediu <sup>1</sup> [lei/MWh]	27 mai	28 mai	29 mai	30 mai	31 mai	01 iunie	02 iunie
	491,05	505,34	487,74	485,02	482,85	342,26	192,96
Volum total zilnic tranzacționat pe PZU [MWh]	20 mai	21 mai	22 mai	23 mai	24 mai	25 mai	26 mai
	460,80	440,33	452,41	483,27	494,87	337,22	314,72
Cota cantităților tranzacționate pe PZU din consumul net intern prognozat <sup>2</sup>	27 mai	28 mai	29 mai	30 mai	31 mai	01 iunie	02 iunie
	46.903,9	56.534,0	57.965,6	52.018,8	43.907,6	32.546,1	30.057,2
	20 mai	21 mai	22 mai	23 mai	24 mai	25 mai	26 mai
	45.678,0	45.210,4	52.970,6	60.077,4	49.189,3	45.228,2	35.803,7
	27 mai	28 mai	29 mai	30 mai	31 mai	01 iunie	02 iunie
	37,08%	43,23%	41,97%	37,80%	32,94%	27,56%	29,74%
	20 mai	21 mai	22 mai	23 mai	24 mai	25 mai	26 mai
	34,93%	33,89%	39,07%	43,81%	36,15%	38,66%	34,59%



#### Tendințe

Rezultate	Săptămâna 27.05.2024 - 02.06.2024	Evoluție față de săptămâna 20.05.2024 - 26.05.2024
Preț mediu <sup>3</sup> [lei/MWh]	426,75 ↑	0,12%
Volum total tranzacționat pe PZU [MWh]	319.933,2 ↓	-4,26%
Cota cantităților tranzacționate pe PZU [%]	36,13% ↓	-3,39%
Volum total al ofertelor de vânzare [MWh]	255.616,5 ↑	5,48%
Volum total al ofertelor de cumpărare [MWh]	324.678,2 ↓	-6,94%

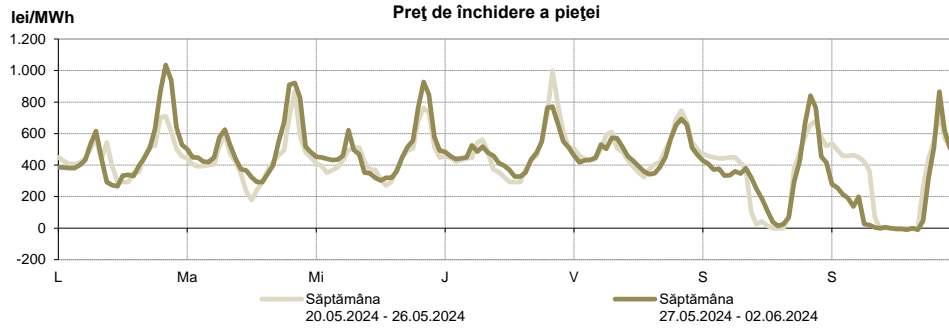
<sup>1</sup> Media aritmetică a prețurilor corespunzătoare tuturor intervalelor orare dintr-o zi.

<sup>2</sup> Reprezintă aproximarea finală a consumului net, publicată de OTS în ziua de tranzacționare ce precede ziua de livrare.

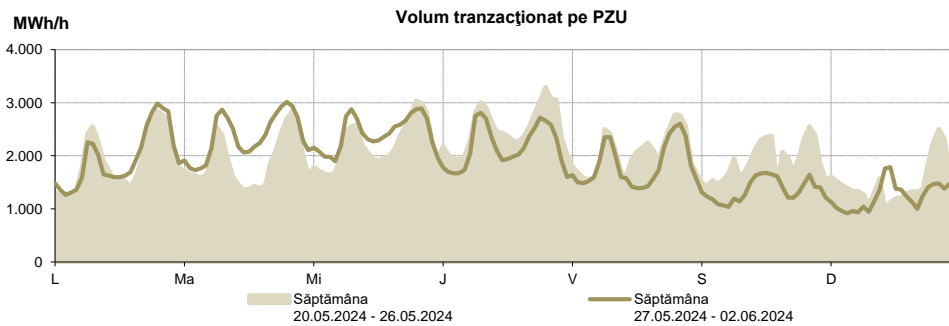
<sup>3</sup> Media aritmetică a prețurilor corespunzătoare tuturor intervalelor orare din săptămâna analizată.

\* Începând cu ziua de livrare 12 noiembrie 2014, tranzacționarea pe PZU se realizează în ore CET.

Prețul de închidere a pieței [lei/MWh]	Săptămâna 27.05.2024 - 02.06.2024	Evoluție față de săptămâna 20.05.2024 - 26.05.2024
ROPEX_DAM_Base (1-24)	426,75	↑ 0,12%
ROPEX_DAM_Peak (9-20)	358,90	↑ 5,37%
ROPEX_DAM_Off_peak (1-8) & (21-24)	494,59	↓ -3,37%
Preț orar maxim	1.034,97	↑ 3,71%
Preț orar minim	-10,00	↑ 99900,00%



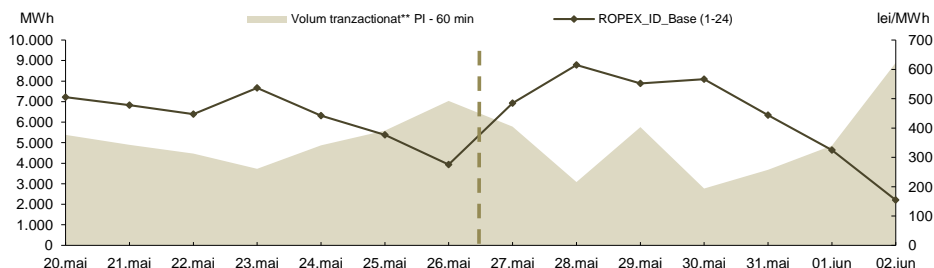
Volum tranzacționat pe PZU	Săptămâna 27.05.2024 - 02.06.2024	Evoluție față de săptămâna 20.05.2024 - 26.05.2024
Volum total_Base(1-24) [MWh]	319.933,2	↓ -4,26%
Volum total_Peak (9-20) [MWh]	166.797,2	↓ -1,65%
Volum total_Off-peak (1-8) si (21-24) [MWh]	153.136,0	↓ -6,94%
Volum orar maxim [MWh/h]	3.015,9	↓ -8,39%
Volum orar minim [MWh/h]	916,6	↓ -6,25%



PIAȚA INTRAZILNICĂ

Rezultate  
PI - 60 min \*

Prețuri							
ROPEX_ID_Base (1-24) [lei/MWh]	27 mai	28 mai	29 mai	30 mai	31 mai	01 iunie	02 iunie
	484,43	614,94	552,30	566,74	443,55	325,22	154,38
	20 mai	21 mai	22 mai	23 mai	24 mai	25 mai	26 mai
	505,48	477,89	447,24	537,14	442,52	376,59	275,62
Volume tranzacționate							
Tranzacții orare vânzare [MWh]	27 mai	28 mai	29 mai	30 mai	31 mai	01 iunie	02 iunie
	2.789,2	1.458,9	2.439,6	1.242,3	2.597,0	1.746,3	5.630,4
	20 mai	21 mai	22 mai	23 mai	24 mai	25 mai	26 mai
	2.301,1	3.293,4	2.489,5	1.280,5	2.949,0	2.707,7	5.187,1
Tranzacții orare cumpărare [MWh]	27 mai	28 mai	29 mai	30 mai	31 mai	01 iunie	02 iunie
	3.374,7	1.724,2	3.567,8	1.669,5	1.416,5	3.315,5	3.842,3
	20 mai	21 mai	22 mai	23 mai	24 mai	25 mai	26 mai
	3.401,6	1.738,8	2.130,6	2.533,0	2.273,8	3.165,1	2.271,9
Tranzacții bloc vânzare [MWh]	27 mai	28 mai	29 mai	30 mai	31 mai	01 iunie	02 iunie
	-	-	-	-	-	-	-
	20 mai	21 mai	22 mai	23 mai	24 mai	25 mai	26 mai
	-	-	-	-	-	-	-
Tranzacții bloc cumpărare [MWh]	27 mai	28 mai	29 mai	30 mai	31 mai	01 iunie	02 iunie
	-	-	-	-	-	-	-
	20 mai	21 mai	22 mai	23 mai	24 mai	25 mai	26 mai
	-	-	-	-	-	-	-
Cota de tranzacționare							
Cota cantităților tranzacționate din consum [%]	27 mai	28 mai	29 mai	30 mai	31 mai	01 iunie	02 iunie
	4,58%	2,36%	4,17%	2,01%	2,76%	4,11%	8,80%
	20 mai	21 mai	22 mai	23 mai	24 mai	25 mai	26 mai
	4,12%	3,67%	3,30%	2,72%	3,58%	4,78%	6,79%

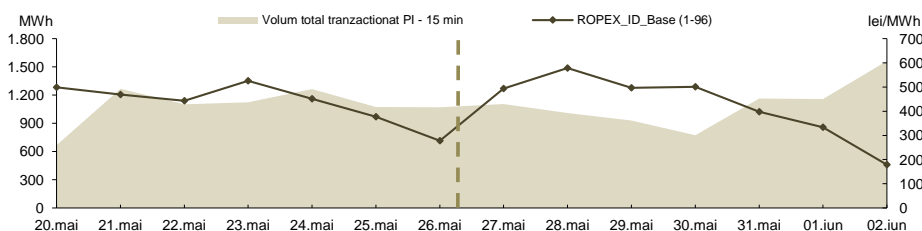


\* PI - 60 min - operațională începând cu data de 12.11.2019 conform Ordinului ANRE nr. 202 / 11.11.2019

\*\* include atât volumele tranzacționate corespunzătoare contractelor orare, cât și cele corespunzătoare blocurilor

Rezultate  
PI - 15 min \*\*\*

Prețuri							
ROPEX_ID_Base (1-96) [lei/MWh]	27 mai	28 mai	29 mai	30 mai	31 mai	01 iunie	02 iunie
	493,57	578,43	496,88	501,18	397,46	334,10	178,82
	20 mai	21 mai	22 mai	23 mai	24 mai	25 mai	26 mai
	499,03	468,78	443,39	525,07	451,04	377,24	277,69
Volume tranzacționate							
Tranzacții vânzare [MWh]	27 mai	28 mai	29 mai	30 mai	31 mai	01 iunie	02 iunie
	688,7	761,6	538,1	527,0	833,7	680,6	1.280,7
	20 mai	21 mai	22 mai	23 mai	24 mai	25 mai	26 mai
	407,3	1.030,9	777,1	755,9	985,9	556,1	776,5
Tranzacții cumpărare [MWh]	27 mai	28 mai	29 mai	30 mai	31 mai	01 iunie	02 iunie
	448,0	317,3	437,3	302,2	396,4	522,0	350,9
	20 mai	21 mai	22 mai	23 mai	24 mai	25 mai	26 mai
	325,6	298,1	388,4	501,3	323,3	550,1	337,2
Cota de tranzacționare							
Cota cantităților tranzacționate din consum [%]	27 mai	28 mai	29 mai	30 mai	31 mai	01 iunie	02 iunie
	0,87%	0,77%	0,67%	0,56%	0,87%	0,98%	1,54%
	20 mai	21 mai	22 mai	23 mai	24 mai	25 mai	26 mai
	0,51%	0,95%	0,81%	0,82%	0,93%	0,92%	1,03%



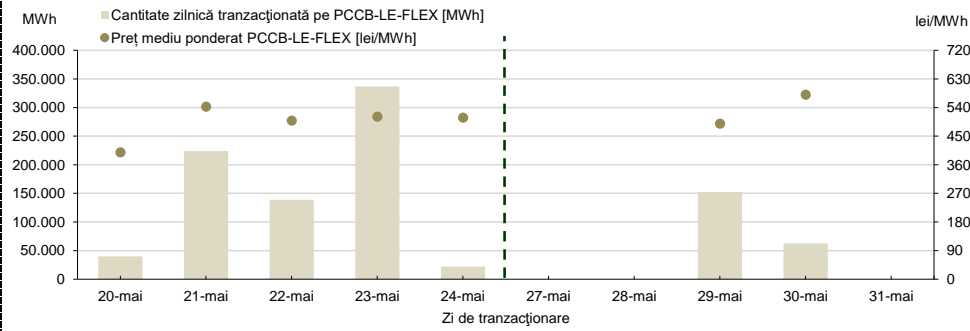
\*\*\* PI - 15 min - operațională începând cu data de 01.02.2021 conform Ordinului ANRE nr. 230/16.12.2020

**PIAȚA CENTRALIZATĂ A CONTRACTELOR BILATERALE DE ENERGIE ELECTRICĂ  
MODALITATEA DE TRANZACȚIONARE PCCB-LE-FLEX**

Preț mediu ponderat PCCB-LE-FLEX [lei/MWh]	27 mai	28 mai	29 mai	30 mai	31 mai
	-	-	489,33	580,00	-
Cantitate tranzacționată pe PCCB-LE-FLEX [MWh]	20 mai	21 mai	22 mai	23 mai	24 mai
	398,58	542,31	498,00	510,59	507,90
Cantitate tranzacționată pe PCCB-LE-FLEX [MWh]	27 mai	28 mai	29 mai	30 mai	31 mai
	-	-	152.160	62.640	-
Cantitate tranzacționată pe PCCB-LE-FLEX [MWh]	20 mai	21 mai	22 mai	23 mai	24 mai
	39.600	223.923	138.805	336.750	21.715

Nota:  = Zi nelucrătoare

**Rezultate**

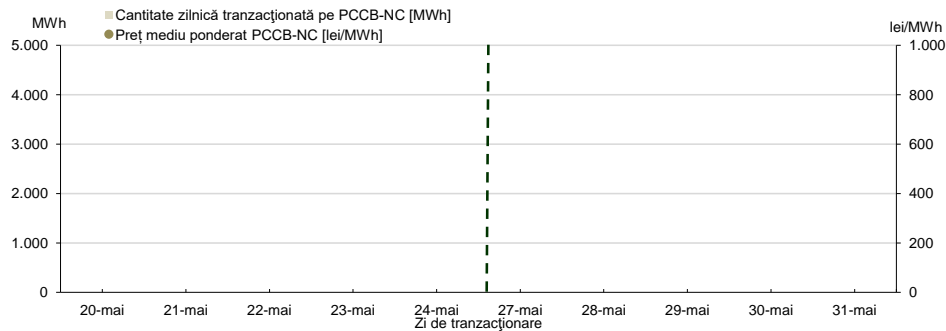


**PIAȚA CENTRALIZATĂ A CONTRACTELOR BILATERALE DE ENERGIE ELECTRICĂ  
MODALITATEA DE TRANZACȚIONARE PCCB-NC**

Preț mediu ponderat PCCB-NC [lei/MWh]	27 mai	28 mai	29 mai	30 mai	31 mai
	-	-	-	-	-
Cantitate tranzacționată pe PCCB-NC [MWh]	20 mai	21 mai	22 mai	23 mai	24 mai
	-	-	-	-	-
Cantitate tranzacționată pe PCCB-NC [MWh]	27 mai	28 mai	29 mai	30 mai	31 mai
	-	-	-	-	-
Cantitate tranzacționată pe PCCB-NC [MWh]	20 mai	21 mai	22 mai	23 mai	24 mai
	-	-	-	-	-

Nota:  = Zi nelucrătoare

**Rezultate**

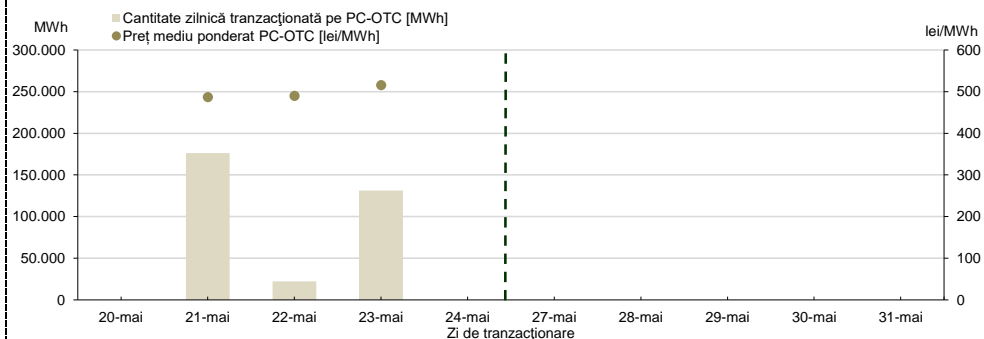


**PIAȚA CENTRALIZATĂ CU NEGOCIERE DUBLĂ CONTINUĂ A CONTRACTELOR BILATERALE DE ENERGIE ELECTRICĂ**

Preț mediu ponderat PC-OTC [lei/MWh]	27 mai	28 mai	29 mai	30 mai	31 mai
	-	-	-	-	-
Cantitate tranzacționată pe PC-OTC [MWh]	20 mai	21 mai	22 mai	23 mai	24 mai
	-	486,96	490,00	515,67	-
Cantitate tranzacționată pe PC-OTC [MWh]	27 mai	28 mai	29 mai	30 mai	31 mai
	-	-	-	-	-
Cantitate tranzacționată pe PC-OTC [MWh]	20 mai	21 mai	22 mai	23 mai	24 mai
	-	176.310	22.085	131.400	-

Nota: = Zi nelucrătoare

Rezultate



**PIAȚA DE ENERGIE ELECTRICĂ PENTRU CLIENȚII FINALI MARI**

Rezultate PMC

În săptămâna de analiză, nu au fost încheiate tranzacții.

**PIAȚA CENTRALIZATĂ PENTRU SERVICIUL UNIVERSAL**

Rezultate

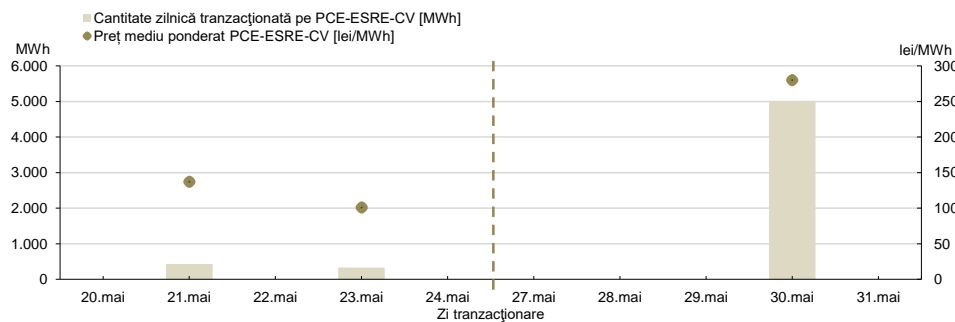
**PIAȚA CENTRALIZATĂ PENTRU ENERGIA ELECTRICĂ DIN SURSE REGENERABILE SUSȚINUTĂ PRIN CERTIFICATE VERZI MODALITATEA PCE-ESRE-CV**

Preț mediu ponderat PCE-ESRE-CV [lei/MWh]	27 mai	28 mai	29 mai	30 mai	31 mai
	-	-	-	280,00	-
Cantitate tranzacționată pe PCE-ESRE-CV [MWh]	20 mai	21 mai	22 mai	23 mai	24 mai
	-	137,00	-	101,00	-
Cantitate tranzacționată pe PCE-ESRE-CV [MWh]	27 mai	28 mai	29 mai	30 mai	31 mai
	-	-	-	4.993	-
Cantitate tranzacționată pe PCE-ESRE-CV [MWh]	20 mai	21 mai	22 mai	23 mai	24 mai
	-	430	-	330	-
Număr** Certificate Verzi tranzacționat pe PCE-ESRE-CV	27 mai	28 mai	29 mai	30 mai	31 mai
	-	-	-	14.979	-
Cantitate tranzacționată pe PCE-ESRE-CV [MWh]	20 mai	21 mai	22 mai	23 mai	24 mai
	-	1.290	-	1.320	-

Nota: = Zi nelucrătoare

\*\* Informația privind numărul CV tranzacționate va fi raportată la ANRE conform Ordinului ANRE nr. 195/2019

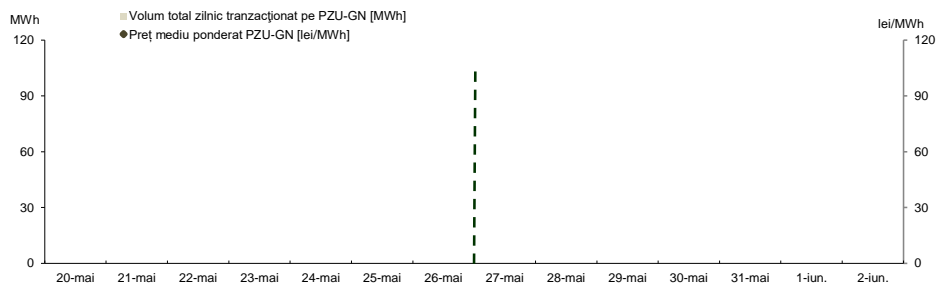
Rezultate PCE-ESRE-CV



**PIAȚA PENTRU ZIUA URMĂTOARE DE GAZE NATURALE**

**Prețuri și volume**

Preț mediu ponderat [lei/MWh]	27 mai	28 mai	29 mai	30 mai	31 mai	01 iunie	02 iunie
	-	-	-	-	-	-	-
Volum total zilnic tranzacționat pe PZU-GN [MWh]	20 mai	21 mai	22 mai	23 mai	24 mai	25 mai	26 mai
	-	-	-	-	-	-	-



**Tendințe**

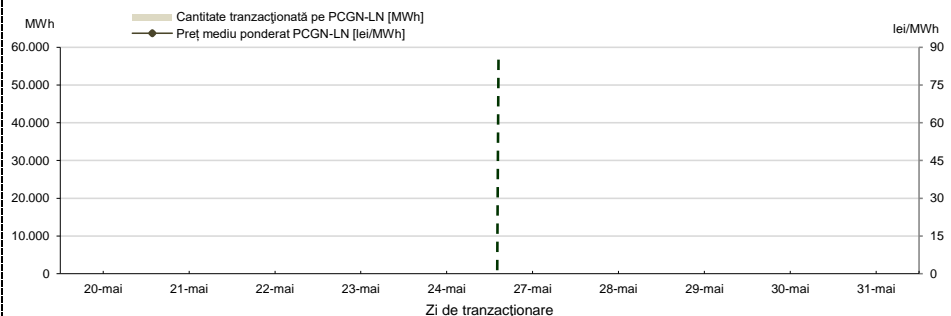
Rezultate	Săptămâna 27.05.2024 - 02.06.2024	Evoluție față de săptămâna 20.05.2024 - 26.05.2024
Preț mediu ponderat [lei/MWh]	-	-
Volum total tranzacționat pe PZU-GN [MWh]	-	-

Rezultate

**PIAȚA CENTRALIZATĂ DE GAZE NATURALE  
MODALITATEA DE TRANZACȚIONARE PCGN-LN**

Preț mediu ponderat [lei/MWh]	27 mai	28 mai	29 mai	30 mai	31 mai
	-	-	-	-	-
Cantitate tranzacționată pe PCGN-LN [MWh]	20 mai	21 mai	22 mai	23 mai	24 mai
	-	-	-	-	-

Nota:  = Zi nefuncționare



Rezultate