

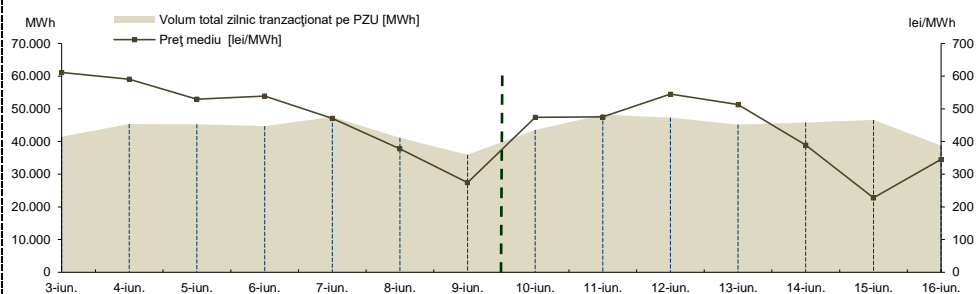
## RAPORT PRIVIND FUNCȚIONAREA PIEȚELOR DE ENERGIE ELECTRICĂ ȘI GAZE NATURALE ÎN SĂPTĂMÂNA 10.06.2024 - 16.06.2024

### PIAȚA PENTRU ZIUA URMĂTOARE

#### Prețuri și volume

Preț mediu <sup>1</sup> [lei/MWh]	10 iunie	11 iunie	12 iunie	13 iunie	14 iunie	15 iunie	16 iunie
	473,96	475,12	545,03	513,02	389,33	227,78	345,26
Volum total zilnic tranzacționat pe PZU [MWh]	03 iunie	04 iunie	05 iunie	06 iunie	07 iunie	08 iunie	09 iunie
	611,26	590,63	529,89	539,29	470,97	377,64	274,22
Cota cantităților tranzacționate pe PZU din consumul net intern prognozat <sup>2</sup>	10 iunie	11 iunie	12 iunie	13 iunie	14 iunie	15 iunie	16 iunie
	32,29%	34,80%	33,98%	33,35%	33,78%	36,98%	34,84%
	03 iunie	04 iunie	05 iunie	06 iunie	07 iunie	08 iunie	09 iunie
	33,07%	34,34%	34,80%	33,77%	35,01%	33,78%	33,72%

Rezultate\*



#### Tendențe

Rezultate	Săptămâna 10.06.2024 - 16.06.2024	Evoluție față de săptămâna 03.06.2024 - 09.06.2024
Preț mediu <sup>3</sup> [lei/MWh]	424,21	↓ -12,50%
Volum total tranzacționat pe PZU [MWh]	315.391,6	↑ 4,63%
Cota cantităților tranzacționate pe PZU [%]	34,25%	↑ 0,45%
Volum total al ofertelor de vânzare [MWh]	307.198,6	↑ 23,32%
Volum total al ofertelor de cumpărare [MWh]	310.413,1	↓ -4,84%

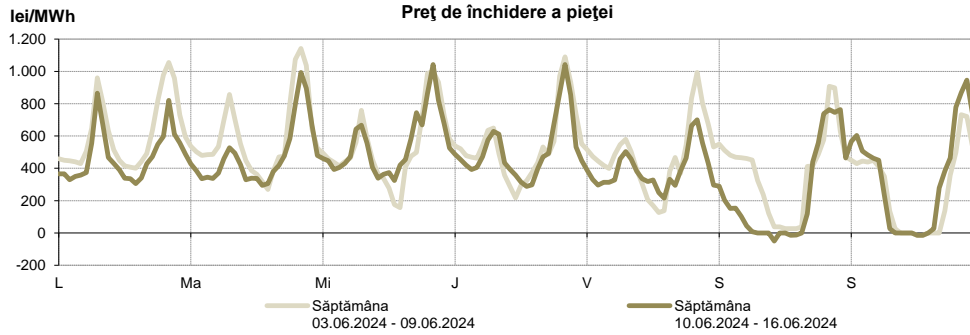
<sup>1</sup> Media aritmetică a prețurilor corespunzătoare tuturor intervalelor orare dintr-o zi.

<sup>2</sup> Reprezintă aproximarea finală a consumului net, publicată de OTS în ziua de tranzacționare ce precede ziua de livrare.

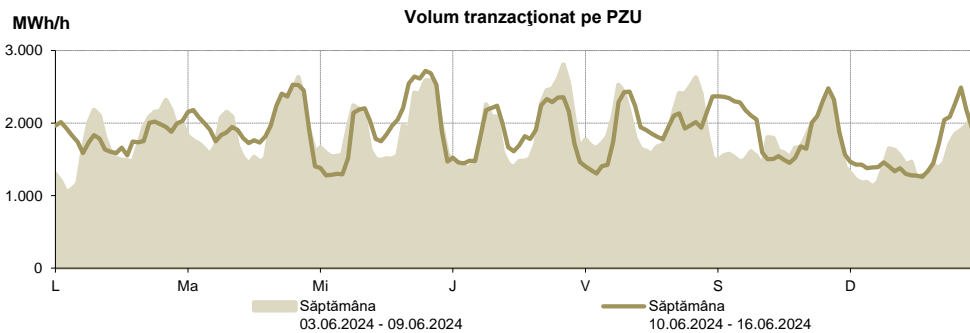
<sup>3</sup> Media aritmetică a prețurilor corespunzătoare tuturor intervalelor orare din săptămâna analizată.

\* Începând cu ziua de livrare 12 noiembrie 2014, tranzacționarea pe PZU se realizează în ore CET.

Preț de închidere a pieței [lei/MWh]	Săptămâna 10.06.2024 - 16.06.2024	Evoluție față de săptămâna 03.06.2024 - 09.06.2024
ROPEX_DAM_Base (1-24)	424,21	↓ -12,50%
ROPEX_DAM_Peak (9-20)	360,76	↓ -4,98%
ROPEX_DAM_Off_peak (1-8) & (21-24)	487,67	↓ -17,35%
Preț orar maxim	1.042,71	↓ -8,68%
Preț orar minim	-50,19	↑ 234,60%



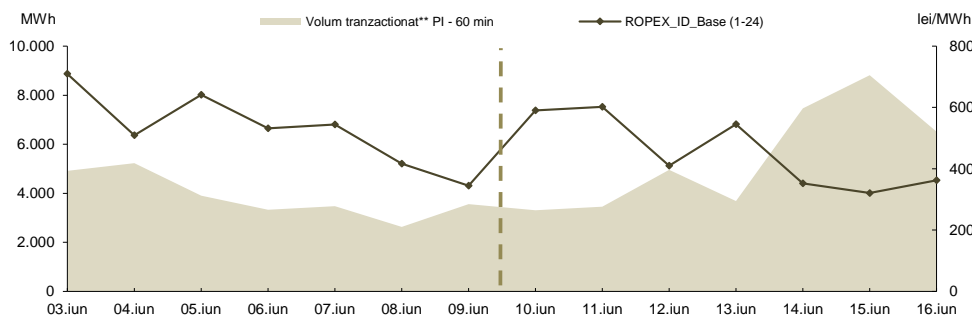
Volum tranzacționat pe PZU	Săptămâna 10.06.2024 - 16.06.2024	Evoluție față de săptămâna 03.06.2024 - 09.06.2024
Volum total_Base(1-24) [MWh]	315.391,6	↑ 4,63%
Volum total_Peak (9-20) [MWh]	158.608,3	↑ 4,95%
Volum total_Off-peak (1-8) și (21-24) [MWh]	156.783,3	↑ 4,30%
Volum orar maxim [MWh/h]	2.719,7	↓ -3,02%
Volum orar minim [MWh/h]	1.258,5	↑ 21,42%



PIAȚA INTRAZILNICĂ

Rezultate  
PI - 60 min\*\*

Prețuri							
ROPEX_ID_Base (1-24) [lei/MWh]	10 iunie	11 iunie	12 iunie	13 iunie	14 iunie	15 iunie	16 iunie
	589,99	601,99	409,80	545,33	352,18	321,01	361,98
	03 iunie	04 iunie	05 iunie	06 iunie	07 iunie	08 iunie	09 iunie
	709,43	509,60	641,58	531,56	544,25	416,48	344,86
Volume tranzacționate							
Tranzacții orare vânzare [MWh]	10 iunie	11 iunie	12 iunie	13 iunie	14 iunie	15 iunie	16 iunie
	950,6	867,3	2.505,5	1.563,9	4.753,4	7.252,0	3.947,9
	03 iunie	04 iunie	05 iunie	06 iunie	07 iunie	08 iunie	09 iunie
	2.155,8	1.899,0	2.011,8	1.003,6	976,4	1.309,8	1.766,0
Tranzacții orare cumpărare [MWh]	10 iunie	11 iunie	12 iunie	13 iunie	14 iunie	15 iunie	16 iunie
	2.547,9	2.791,2	2.743,0	2.389,5	3.223,9	2.124,8	2.820,8
	03 iunie	04 iunie	05 iunie	06 iunie	07 iunie	08 iunie	09 iunie
	2.972,7	3.548,0	2.088,7	2.409,4	2.542,4	1.410,1	2.434,7
Tranzacții bloc vânzare [MWh]	10 iunie	11 iunie	12 iunie	13 iunie	14 iunie	15 iunie	16 iunie
	-	-	-	-	-	-	-
	03 iunie	04 iunie	05 iunie	06 iunie	07 iunie	08 iunie	09 iunie
	-	-	-	-	-	-	-
Tranzacții bloc cumpărare [MWh]	10 iunie	11 iunie	12 iunie	13 iunie	14 iunie	15 iunie	16 iunie
	-	-	-	-	-	-	-
	03 iunie	04 iunie	05 iunie	06 iunie	07 iunie	08 iunie	09 iunie
	-	-	-	-	-	-	-
Cota de tranzacționare							
Cota cantităților tranzacționate din consum [%]	10 iunie	11 iunie	12 iunie	13 iunie	14 iunie	15 iunie	16 iunie
	2,45%	2,49%	3,56%	2,72%	5,50%	7,00%	5,86%
	03 iunie	04 iunie	05 iunie	06 iunie	07 iunie	08 iunie	09 iunie
	3,92%	3,96%	3,00%	2,51%	2,55%	2,16%	3,34%

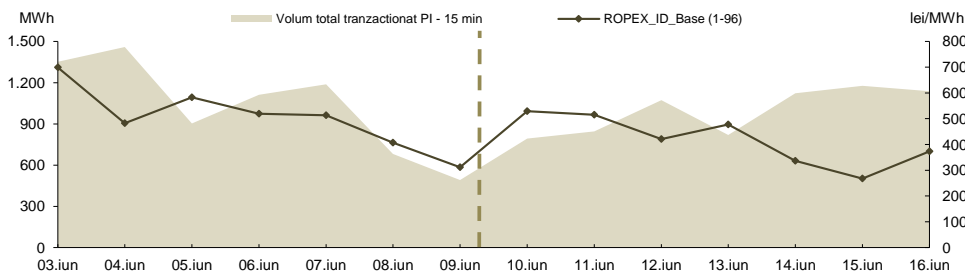


PI - 60 min - operațională începând cu data de 12.11.2019 conform Ordinului ANRE nr. 202 / 11.11.2019

\*\* include atât volumele tranzacționate corespunzătoare contractelor orare, cât și cele corespunzătoare blocurilor

Rezultate  
PI - 15 min\*\*\*

Prețuri							
ROPEX_ID_Base (1-96) [lei/MWh]	10 iunie	11 iunie	12 iunie	13 iunie	14 iunie	15 iunie	16 iunie
	529,34	515,63	421,03	478,05	336,67	267,66	373,58
	03 iunie	04 iunie	05 iunie	06 iunie	07 iunie	08 iunie	09 iunie
	698,77	482,75	582,49	519,02	513,26	406,73	311,93
Volume tranzacționate							
Tranzacții vânzare [MWh]	10 iunie	11 iunie	12 iunie	13 iunie	14 iunie	15 iunie	16 iunie
	496,1	543,7	729,4	510,5	704,0	833,9	793,3
	03 iunie	04 iunie	05 iunie	06 iunie	07 iunie	08 iunie	09 iunie
	890,3	1.009,2	625,1	855,4	1.011,8	521,5	400,3
Tranzacții cumpărare [MWh]	10 iunie	11 iunie	12 iunie	13 iunie	14 iunie	15 iunie	16 iunie
	373,5	412,1	409,4	377,4	490,3	415,0	428,8
	03 iunie	04 iunie	05 iunie	06 iunie	07 iunie	08 iunie	09 iunie
	524,2	553,4	359,1	317,6	215,0	200,2	120,2
Cota de tranzacționare							
Cota cantităților tranzacționate din consum [%]	10 iunie	11 iunie	12 iunie	13 iunie	14 iunie	15 iunie	16 iunie
	0,59%	0,61%	0,77%	0,60%	0,83%	0,93%	1,02%
	03 iunie	04 iunie	05 iunie	06 iunie	07 iunie	08 iunie	09 iunie
	1,08%	1,11%	0,69%	0,84%	0,87%	0,56%	0,46%



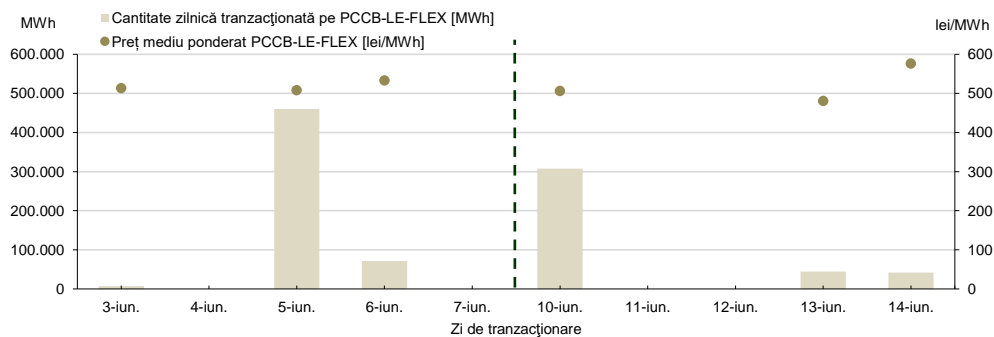
PI - 15 min - operațională începând cu data de 01.02.2021 conform Ordinului ANRE nr. 230/16.12.2020

**PIAȚA CENTRALIZATĂ A CONTRACTELOR BILATERALE DE ENERGIE ELECTRICĂ  
MODALITATEA DE TRANZACȚIONARE PCCB-LE-FLEX**

Preț mediu ponderat PCCB-LE-FLEX [lei/MWh]	10 iunie	11 iunie	12 iunie	13 iunie	14 iunie
	506,20	-	-	480,83	576,50
Cantitate tranzacționată pe PCCB-LE-FLEX [MWh]	03 iunie	04 iunie	05 iunie	06 iunie	07 iunie
	513,50	-	508,20	533,06	-
Cantitate tranzacționată pe PCCB-LE-FLEX [MWh]	10 iunie	11 iunie	12 iunie	13 iunie	14 iunie
	307.710	-	-	44.170	41.760
Cantitate tranzacționată pe PCCB-LE-FLEX [MWh]	03 iunie	04 iunie	05 iunie	06 iunie	07 iunie
	7.360	-	459.990	71.454	-

Nota:  = Zi nelucratoare

**Rezultate**

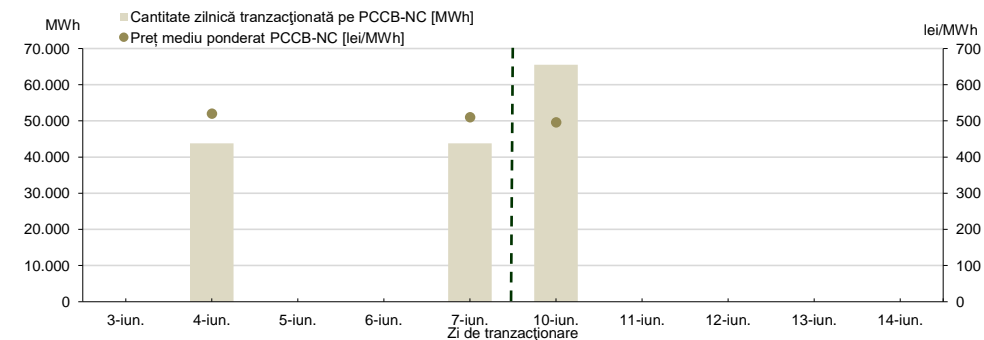


**PIAȚA CENTRALIZATĂ A CONTRACTELOR BILATERALE DE ENERGIE ELECTRICĂ  
MODALITATEA DE TRANZACȚIONARE PCCB-NC**

Preț mediu ponderat PCCB-NC [lei/MWh]	10 iunie	11 iunie	12 iunie	13 iunie	14 iunie
	495,67	-	-	-	-
Cantitate tranzacționată pe PCCB-NC [MWh]	03 iunie	04 iunie	05 iunie	06 iunie	07 iunie
	-	520,00	-	-	510,00
Cantitate tranzacționată pe PCCB-NC [MWh]	10 iunie	11 iunie	12 iunie	13 iunie	14 iunie
	65.515	-	-	-	-
Cantitate tranzacționată pe PCCB-NC [MWh]	03 iunie	04 iunie	05 iunie	06 iunie	07 iunie
	-	43.800	-	-	43.800

Nota:  = Zi nelucratoare

**Rezultate**

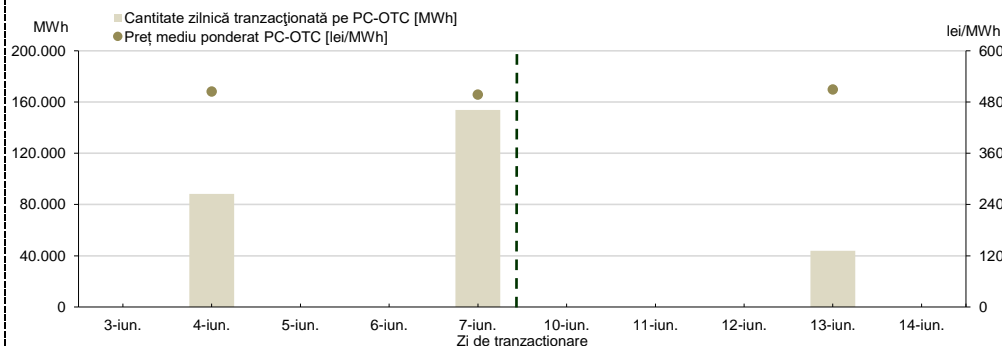


**PIAȚA CENTRALIZATĂ CU NEGOCIERE DUBLĂ CONTINUĂ A CONTRACTELOR BILATERALE DE ENERGIE ELECTRICĂ**

Preț mediu ponderat PC-OTC [lei/MWh]	10 iunie	11 iunie	12 iunie	13 iunie	14 iunie
	-	-	-	510,00	-
Cantitate tranzacționată pe PC-OTC [MWh]	03 iunie	04 iunie	05 iunie	06 iunie	07 iunie
	-	505,00	-	-	497,82
Cantitate tranzacționată pe PC-OTC [MWh]	10 iunie	11 iunie	12 iunie	13 iunie	14 iunie
	-	-	-	43.800	-
Cantitate tranzacționată pe PC-OTC [MWh]	03 iunie	04 iunie	05 iunie	06 iunie	07 iunie
	-	88.340	-	-	153.855

Nota:  = Zi nelucrătoare

**Rezultate**



**PIAȚA DE ENERGIE ELECTRICĂ PENTRU CLIEȚII FINALI MARI**

**Rezultate PMC**

În săptămâna de analiză, nu au fost încheiate tranzacții.

**PIAȚA CENTRALIZATĂ PENTRU SERVICIUL UNIVERSAL**

**Rezultate**

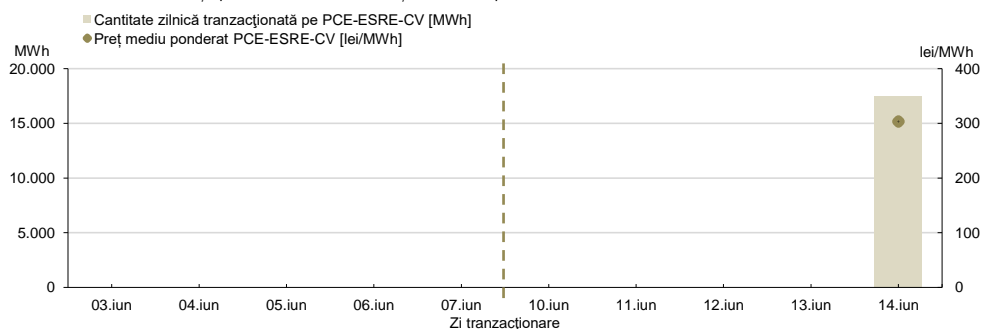
**PIAȚA CENTRALIZATĂ PENTRU ENERGIA ELECTRICĂ DIN SURSE REGENERABILE SUSȚINUTĂ PRIN CERTIFICATE VERZI MODALITATEA PCE-ESRE-CV**

Preț mediu ponderat PCE-ESRE-CV [lei/MWh]	10 iunie	11 iunie	12 iunie	13 iunie	14 iunie
	-	-	-	-	303,40
Cantitate tranzacționată pe PCE-ESRE-CV [MWh]	03 iunie	04 iunie	05 iunie	06 iunie	07 iunie
	-	-	-	-	-
Cantitate tranzacționată pe PCE-ESRE-CV [MWh]	10 iunie	11 iunie	12 iunie	13 iunie	14 iunie
	-	-	-	-	17.520
Cantitate tranzacționată pe PCE-ESRE-CV [MWh]	03 iunie	04 iunie	05 iunie	06 iunie	07 iunie
	-	-	-	-	-
Număr** Certificate Verzi tranzacționat pe PCE-ESRE-CV	10 iunie	11 iunie	12 iunie	13 iunie	14 iunie
	-	-	-	-	52.560
Cantitate tranzacționată pe PCE-ESRE-CV [MWh]	03 iunie	04 iunie	05 iunie	06 iunie	07 iunie
	-	-	-	-	-

Nota:  = Zi nelucrătoare

\*\* Informația privind numărul CV tranzacționate va fi raportată la ANRE conform Ordinului ANRE nr. 195/2019

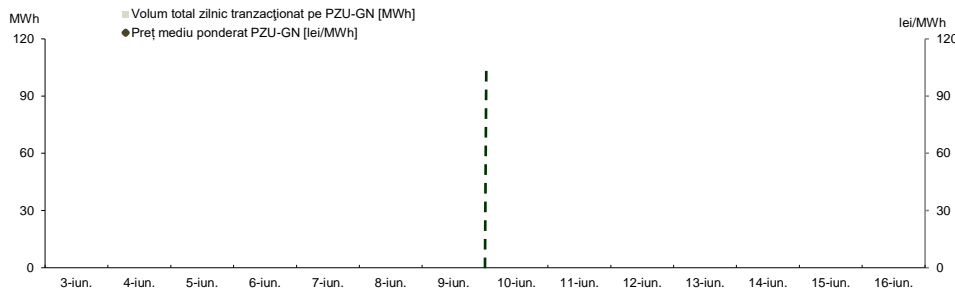
**Rezultate PCE-ESRE-CV**



**PIAȚA PENTRU ZIUA URMĂTOARE DE GAZE NATURALE**

**Prețuri și volume**

Preț mediu ponderat [lei/MWh]	10 iunie	11 iunie	12 iunie	13 iunie	14 iunie	15 iunie	16 iunie
	-	-	-	-	-	-	-
	03 iunie	04 iunie	05 iunie	06 iunie	07 iunie	08 iunie	09 iunie
	-	-	-	-	-	-	-
Volum total zilnic tranzacționat pe PZU-GN [MWh]	10 iunie	11 iunie	12 iunie	13 iunie	14 iunie	15 iunie	16 iunie
	-	-	-	-	-	-	-
	03 iunie	04 iunie	05 iunie	06 iunie	07 iunie	08 iunie	09 iunie
	-	-	-	-	-	-	-



Rezultate

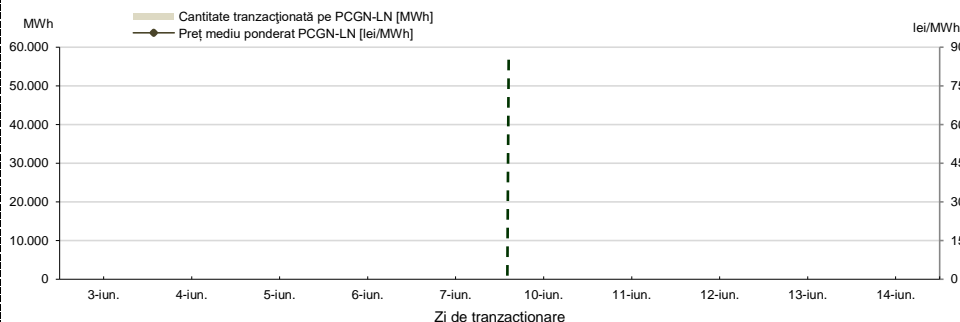
**Tendențe**

Rezultate	Săptămâna 10.06.2024 - 16.06.2024	Evoluție față de săptămâna 03.06.2024 - 09.06.2024
Preț mediu ponderat [lei/MWh]	-	-
Volum total tranzacționat pe PZU-GN [MWh]	-	-

**PIAȚA CENTRALIZATĂ DE GAZE NATURALE  
MODALITATEA DE TRANZACȚIONARE PCGN-LN**

Preț mediu ponderat [lei/MWh]	10 iunie	11 iunie	12 iunie	13 iunie	14 iunie
	-	-	-	-	-
	03 iunie	04 iunie	05 iunie	06 iunie	07 iunie
	-	-	-	-	-
Cantitate tranzacționată pe PCGN-LN [MWh]	10 iunie	11 iunie	12 iunie	13 iunie	14 iunie
	-	-	-	-	-
	03 iunie	04 iunie	05 iunie	06 iunie	07 iunie
	-	-	-	-	-

Nota: ■ = Zi nelucrătoare



Rezultate