

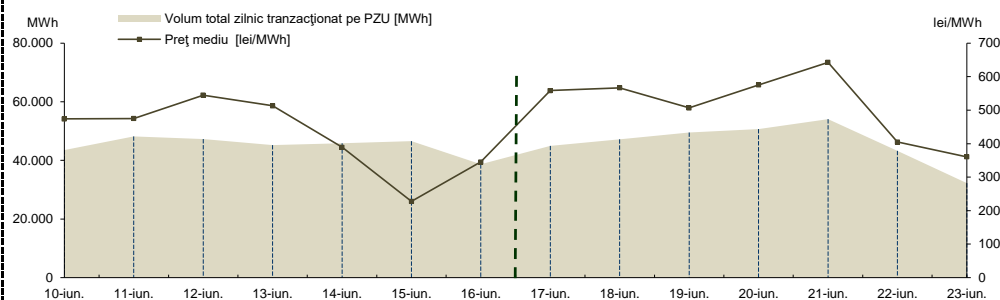
## RAPORT PRIVIND FUNCȚIONAREA PIETELOR DE ENERGIE ELECTRICĂ ȘI GAZE NATURALE ÎN SĂPTĂMÂNA 17.06.2024 - 23.06.2024

### PIAȚA PENTRU ZIUA URMĂTOARE

#### Prețuri și volume

Preț mediu <sup>1</sup> [lei/MWh]	17 iunie	18 iunie	19 iunie	20 iunie	21 iunie	22 iunie	23 iunie
	558,78	566,88	506,71	575,50	642,70	405,09	360,64
Volum total zilnic tranzacționat pe PZU [MWh]	10 iunie	11 iunie	12 iunie	13 iunie	14 iunie	15 iunie	16 iunie
	473,96	475,12	545,03	513,02	389,33	227,78	345,26
Cota cantităților tranzacționate pe PZU din consumul net intern prognozat <sup>2</sup>	17 iunie	18 iunie	19 iunie	20 iunie	21 iunie	22 iunie	23 iunie
	44.944,5	47.178,0	49.499,2	50.682,0	54.083,3	43.289,2	32.268,8
	10 iunie	11 iunie	12 iunie	13 iunie	14 iunie	15 iunie	16 iunie
	43.533,1	48.211,1	47.301,3	45.193,7	45.837,0	46.574,6	38.740,8
	17 iunie	18 iunie	19 iunie	20 iunie	21 iunie	22 iunie	23 iunie
	34,54%	34,55%	34,47%	33,99%	37,02%	33,47%	27,88%
	10 iunie	11 iunie	12 iunie	13 iunie	14 iunie	15 iunie	16 iunie
	32,29%	34,80%	33,98%	33,35%	33,78%	36,98%	34,84%

Rezultate\*



#### Tendențe

Rezultate	Săptămâna	Evoluție față de săptămâna
	17.06.2024 - 23.06.2024	10.06.2024 - 16.06.2024
Preț mediu <sup>3</sup> [lei/MWh]	516,61	↑ 21,78%
Volum total tranzacționat pe PZU [MWh]	321.945,0	↑ 2,08%
Cota cantităților tranzacționate pe PZU [%]	33,87%	↓ -1,11%
Volum total al ofertelor de vânzare [MWh]	258.954,9	↓ -15,70%
Volum total al ofertelor de cumpărare [MWh]	338.219,0	↑ 8,96%

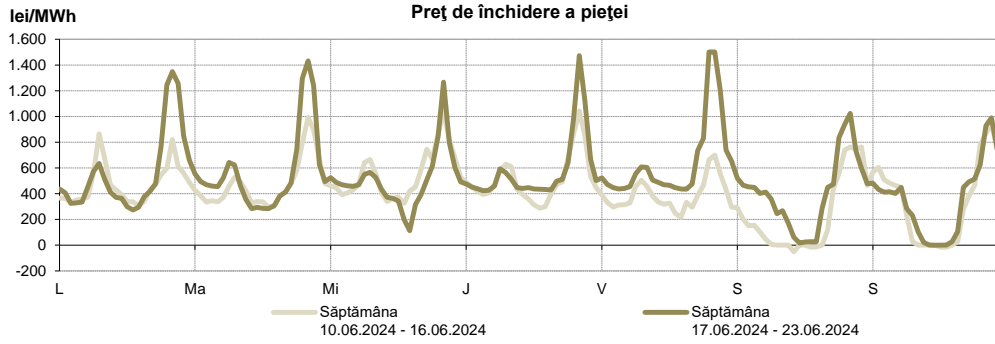
<sup>1</sup> Media aritmetică a prețurilor corespunzătoare tuturor intervalelor orare dintr-o zi.

<sup>2</sup> Reprezintă aproximarea finală a consumului net, publicată de OTS în ziua de tranzacționare ce precede ziua de livrare.

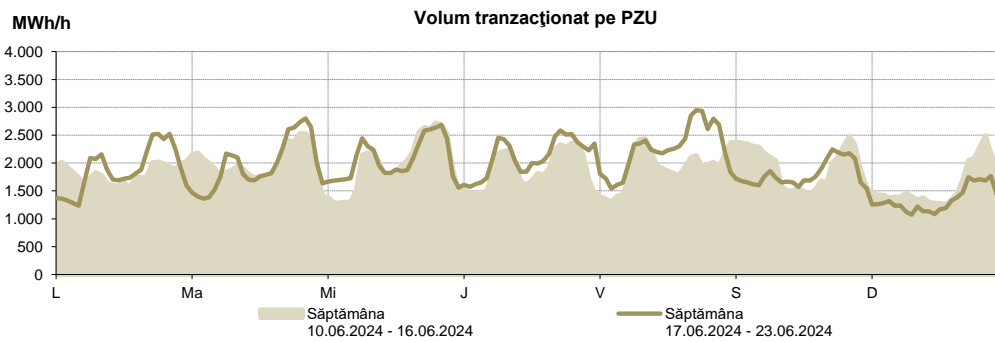
<sup>3</sup> Media aritmetică a prețurilor corespunzătoare tuturor intervalelor orare din săptămâna analizată.

\* Începând cu ziua de livrare 12 noiembrie 2014, tranzacționarea pe PZU se realizează în ore CET.

Prețul de închidere a pieței [lei/MWh]	Săptămâna 17.06.2024 - 23.06.2024	Evoluție față de săptămâna 10.06.2024 - 16.06.2024
ROPEX_DAM_Base (1-24)	516,61 ↑	21,78%
ROPEX_DAM_Peak (9-20)	427,86 ↑	18,60%
ROPEX_DAM_Off_peak (1-8) & (21-24)	605,37 ↑	24,14%
Preț orar maxim	1.501,00 ↑	43,95%
Preț orar minim	-0,23 ↓	-99,54%



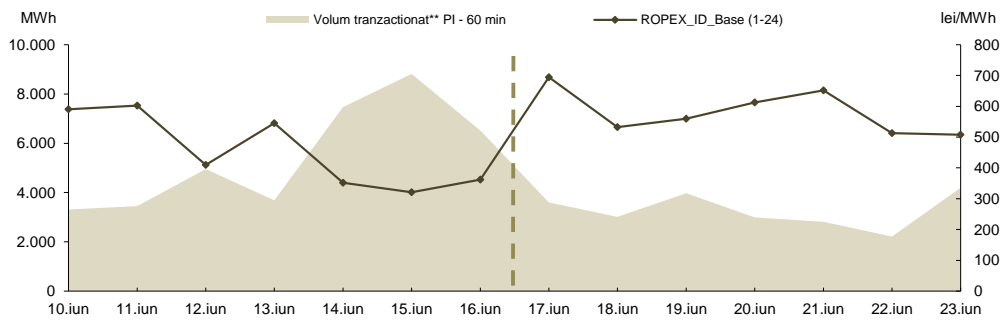
Volum tranzacționat pe PZU	Săptămâna 17.06.2024 - 23.06.2024	Evoluție față de săptămâna 10.06.2024 - 16.06.2024
Volum total_Base(1-24) [MWh]	321.945,0 ↑	2,08%
Volum total_Peak (9-20) [MWh]	169.209,0 ↑	6,68%
Volum total_Off-peak (1-8) si (21-24) [MWh]	152.736,0 ↓	-2,58%
Volum orar maxim [MWh/h]	2.948,7 ↑	8,42%
Volum orar minim [MWh/h]	1.072,1 ↓	-14,81%



**PIAȚA INTRAZILNICĂ**

**Rezultate  
PI - 60 min \***

<b>Preturi</b>							
ROPEX_ID_Base (1-24) [lei/MWh]	17 iunie	18 iunie	19 iunie	20 iunie	21 iunie	22 iunie	23 iunie
	694,50	532,48	559,35	612,80	652,08	513,25	507,72
	10 iunie	11 iunie	12 iunie	13 iunie	14 iunie	15 iunie	16 iunie
	589,99	601,99	409,80	545,33	352,18	321,01	361,98
<b>Volum tranzacționate</b>							
Tranzacții orare vânzare [MWh]	17 iunie	18 iunie	19 iunie	20 iunie	21 iunie	22 iunie	23 iunie
	1.384,3	828,3	872,6	1.399,0	1.538,1	770,3	1.119,7
	10 iunie	11 iunie	12 iunie	13 iunie	14 iunie	15 iunie	16 iunie
	950,6	867,3	2.505,5	1.563,9	4.753,4	7.252,0	3.947,9
Tranzacții orare cumpărare [MWh]	17 iunie	18 iunie	19 iunie	20 iunie	21 iunie	22 iunie	23 iunie
	2.504,6	2.349,7	3.282,4	1.823,4	1.832,7	1.582,1	3.702,8
	10 iunie	11 iunie	12 iunie	13 iunie	14 iunie	15 iunie	16 iunie
	2.547,9	2.791,2	2.743,0	2.389,5	3.223,9	2.124,8	2.820,8
Tranzacții bloc vânzare [MWh]	17 iunie	18 iunie	19 iunie	20 iunie	21 iunie	22 iunie	23 iunie
	-	-	-	-	-	-	-
	10 iunie	11 iunie	12 iunie	13 iunie	14 iunie	15 iunie	16 iunie
	-	-	-	-	-	-	-
Tranzacții bloc cumpărare [MWh]	17 iunie	18 iunie	19 iunie	20 iunie	21 iunie	22 iunie	23 iunie
	-	-	-	-	-	-	-
	10 iunie	11 iunie	12 iunie	13 iunie	14 iunie	15 iunie	16 iunie
	-	-	-	-	-	-	-
<b>Cota de tranzacționare</b>							
Cota cantităților tranzacționate din consum [%]	17 iunie	18 iunie	19 iunie	20 iunie	21 iunie	22 iunie	23 iunie
	2,77%	2,20%	2,77%	2,01%	1,92%	1,71%	3,63%
	10 iunie	11 iunie	12 iunie	13 iunie	14 iunie	15 iunie	16 iunie
	2,45%	2,49%	3,56%	2,72%	5,50%	7,00%	5,86%

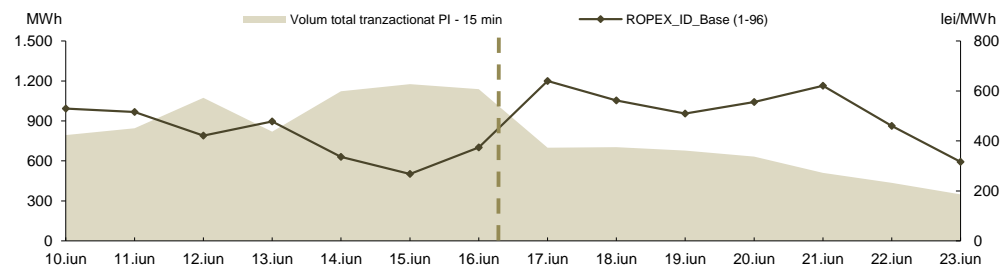


PI - 60 min - operațională începând cu data de 12.11.2019 conform Ordinului ANRE nr. 202 / 11.11.2019

\*\* include atât volumele tranzacționate corespunzătoare contractelor orare, cât și cele corespunzătoare blocurilor

**Rezultate  
PI - 15 min \*\*\***

<b>Preturi</b>							
ROPEX_ID_Base (1-96) [lei/MWh]	17 iunie	18 iunie	19 iunie	20 iunie	21 iunie	22 iunie	23 iunie
	640,04	562,01	509,34	556,17	620,37	460,04	315,98
	10 iunie	11 iunie	12 iunie	13 iunie	14 iunie	15 iunie	16 iunie
	529,34	515,63	421,03	478,05	336,67	267,66	373,58
<b>Volum tranzacționate</b>							
Tranzacții vânzare [MWh]	17 iunie	18 iunie	19 iunie	20 iunie	21 iunie	22 iunie	23 iunie
	503,6	384,1	382,3	403,0	282,7	305,1	273,9
	10 iunie	11 iunie	12 iunie	13 iunie	14 iunie	15 iunie	16 iunie
	496,1	543,7	729,4	510,5	704,0	833,9	793,3
Tranzacții cumpărare [MWh]	17 iunie	18 iunie	19 iunie	20 iunie	21 iunie	22 iunie	23 iunie
	340,7	375,3	336,1	365,0	273,6	165,2	118,7
	10 iunie	11 iunie	12 iunie	13 iunie	14 iunie	15 iunie	16 iunie
	373,5	412,1	409,4	377,4	490,3	415,0	428,8
<b>Cota de tranzacționare</b>							
Cota cantităților tranzacționate din consum [%]	17 iunie	18 iunie	19 iunie	20 iunie	21 iunie	22 iunie	23 iunie
	0,54%	0,52%	0,47%	0,42%	0,35%	0,34%	0,30%
	10 iunie	11 iunie	12 iunie	13 iunie	14 iunie	15 iunie	16 iunie
	0,59%	0,61%	0,77%	0,60%	0,83%	0,93%	1,02%



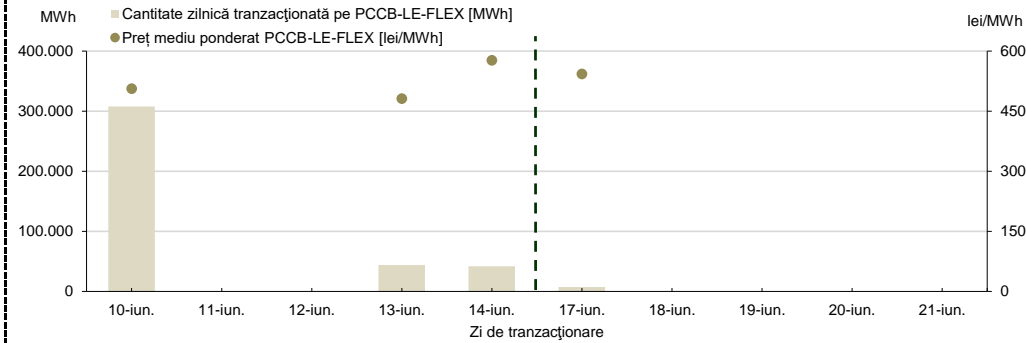
PI - 15 min - operațională începând cu data de 01.02.2021 conform Ordinului ANRE nr. 230/16.12.2020

**PIAȚA CENTRALIZATĂ A CONTRACTELOR BILATERALE DE ENERGIE ELECTRICĂ  
MODALITATEA DE TRANZACȚIONARE PCCB-LE-FLEX**

Preț mediu ponderat PCCB-LE-FLEX [lei/MWh]	17 iunie	18 iunie	19 iunie	20 iunie	21 iunie
	542,83	-	-	-	-
Cantitate tranzacționată pe PCCB-LE-FLEX [MWh]	10 iunie	11 iunie	12 iunie	13 iunie	14 iunie
	506,20	-	-	480,83	576,50
Cantitate tranzacționată pe PCCB-LE-FLEX [MWh]	17 iunie	18 iunie	19 iunie	20 iunie	21 iunie
	7.246	-	-	-	-
Cantitate tranzacționată pe PCCB-LE-FLEX [MWh]	10 iunie	11 iunie	12 iunie	13 iunie	14 iunie
	307.710	-	-	44.170	41.760


Nota:  = Zi nelucratore

**Rezultate**

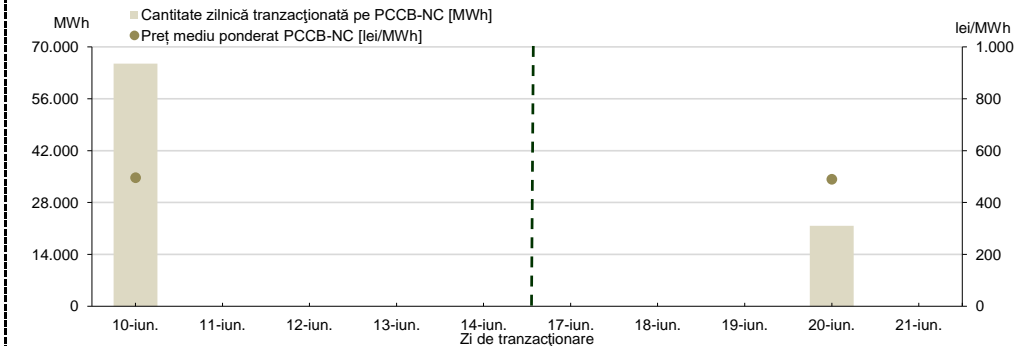


**PIAȚA CENTRALIZATĂ A CONTRACTELOR BILATERALE DE ENERGIE ELECTRICĂ  
MODALITATEA DE TRANZACȚIONARE PCCB-NC**

Preț mediu ponderat PCCB-NC [lei/MWh]	17 iunie	18 iunie	19 iunie	20 iunie	21 iunie
	-	-	-	490,00	-
Cantitate tranzacționată pe PCCB-NC [MWh]	10 iunie	11 iunie	12 iunie	13 iunie	14 iunie
	495,67	-	-	-	-
Cantitate tranzacționată pe PCCB-NC [MWh]	17 iunie	18 iunie	19 iunie	20 iunie	21 iunie
	-	-	-	21.715	-
Cantitate tranzacționată pe PCCB-NC [MWh]	10 iunie	11 iunie	12 iunie	13 iunie	14 iunie
	65.515	-	-	-	-

Nota:  = Zi nelucratore

**Rezultate**

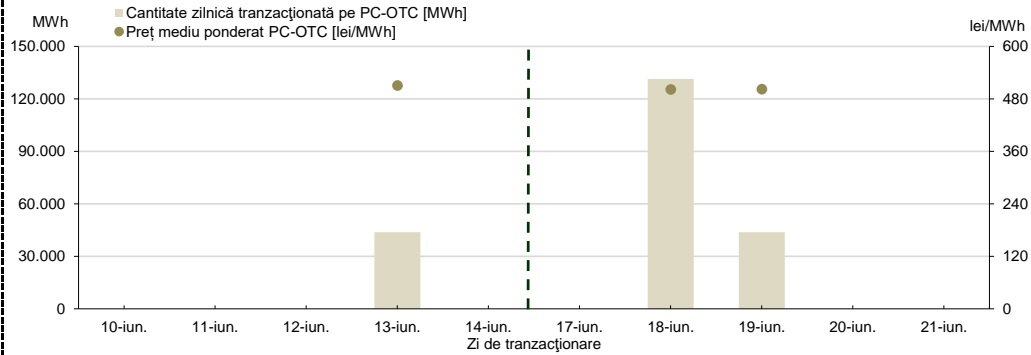


**PIAȚA CENTRALIZATĂ CU NEGOCIERE DUBLĂ CONTINUĂ A CONTRACTELOR BILATERALE DE ENERGIE ELECTRICĂ**

Preț mediu ponderat PC-OTC [lei/MWh]	17 iunie	18 iunie	19 iunie	20 iunie	21 iunie
	-	501,00	502,00	-	-
Cantitate tranzacționată pe PC-OTC [MWh]	10 iunie	11 iunie	12 iunie	13 iunie	14 iunie
	-	-	-	510,00	-
Cantitate tranzacționată pe PC-OTC [MWh]	17 iunie	18 iunie	19 iunie	20 iunie	21 iunie
	-	131.400	43.800	-	-
Cantitate tranzacționată pe PC-OTC [MWh]	10 iunie	11 iunie	12 iunie	13 iunie	14 iunie
	-	-	-	43.800	-

Nota:  = Zi nelucratoare

Rezultate



**PIAȚA DE ENERGIE ELECTRICĂ PENTRU CLIEȚII FINALI MARI**

Rezultate PMC


În săptămâna de analiză, nu au fost încheiate tranzacții.

**PIAȚA CENTRALIZATĂ PENTRU SERVICIUL UNIVERSAL**

Rezultate

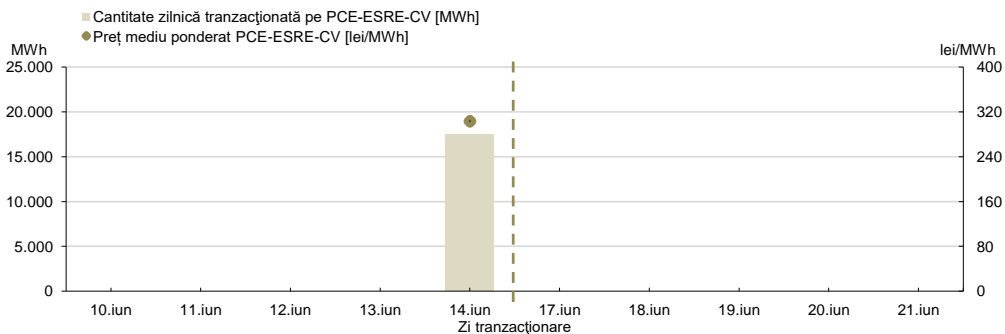
**PIAȚA CENTRALIZATĂ PENTRU ENERGIA ELECTRICĂ DIN SURSE REGENERABILE SUSȚINUTĂ PRIN CERTIFICATE VERZI MODALITATEA PCE-ESRE-CV**

Preț mediu ponderat PCE-ESRE-CV [lei/MWh]	17 iunie	18 iunie	19 iunie	20 iunie	21 iunie
	-	-	-	-	-
Cantitate tranzacționată pe PCE-ESRE-CV [MWh]	10 iunie	11 iunie	12 iunie	13 iunie	14 iunie
	-	-	-	-	303,40
Cantitate tranzacționată pe PCE-ESRE-CV [MWh]	17 iunie	18 iunie	19 iunie	20 iunie	21 iunie
	-	-	-	-	-
Cantitate tranzacționată pe PCE-ESRE-CV [MWh]	10 iunie	11 iunie	12 iunie	13 iunie	14 iunie
	-	-	-	-	17.520
Număr** Certificate Verzi tranzacționat pe PCE-ESRE-CV	17 iunie	18 iunie	19 iunie	20 iunie	21 iunie
	-	-	-	-	-
Număr** Certificate Verzi tranzacționat pe PCE-ESRE-CV	10 iunie	11 iunie	12 iunie	13 iunie	14 iunie
	-	-	-	-	52.560

Nota:  = Zi nelucratoare

\*\* Informația privind numărul CV tranzacționate va fi raportată la ANRE conform Ordinului ANRE nr. 195/2019

Rezultate PCE-ESRE-CV

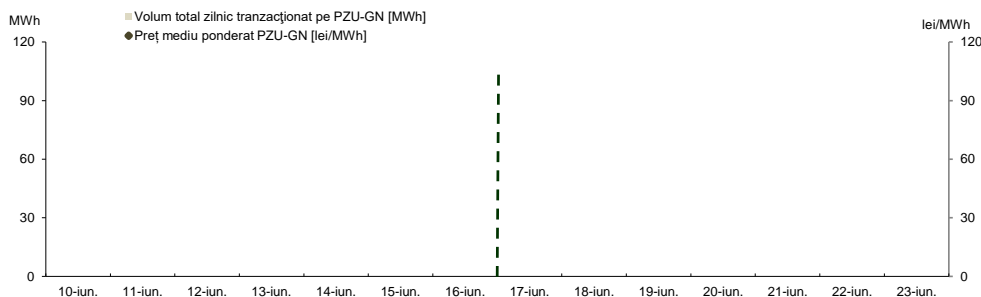


**PIAȚA PENTRU ZIUA URMĂTOARE DE GAZE NATURALE**

**Prețuri și volume**

Preț mediu ponderat [lei/MWh]	17 iunie	18 iunie	19 iunie	20 iunie	21 iunie	22 iunie	23 iunie
	-	-	-	-	-	-	-
	10 iunie	11 iunie	12 iunie	13 iunie	14 iunie	15 iunie	16 iunie
	-	-	-	-	-	-	-
Volum total zilnic tranzacționat pe PZU-GN [MWh]	17 iunie	18 iunie	19 iunie	20 iunie	21 iunie	22 iunie	23 iunie
	-	-	-	-	-	-	-
	10 iunie	11 iunie	12 iunie	13 iunie	14 iunie	15 iunie	16 iunie
	-	-	-	-	-	-	-

Rezultate



**Tendințe**

Rezultate	Săptămâna 17.06.2024 - 23.06.2024	Evoluție față de săptămâna 10.06.2024 - 16.06.2024
Preț mediu ponderat [lei/MWh]	-	-
Volum total tranzacționat pe PZU-GN [MWh]	-	-

**PIAȚA CENTRALIZATĂ DE GAZE NATURALE  
MODALITATEA DE TRANZACȚIONARE PCGN-LN**

Preț mediu ponderat [lei/MWh]	17 iunie	18 iunie	19 iunie	20 iunie	21 iunie
	-	-	-	-	-
	10 iunie	11 iunie	12 iunie	13 iunie	14 iunie
	-	-	-	-	-
Cantitate tranzacționată pe PCGN-LN [MWh]	17 iunie	18 iunie	19 iunie	20 iunie	21 iunie
	-	-	-	-	-
	10 iunie	11 iunie	12 iunie	13 iunie	14 iunie
	-	-	-	-	-

Nota: ■ = Zi nelucratore

Rezultate

