

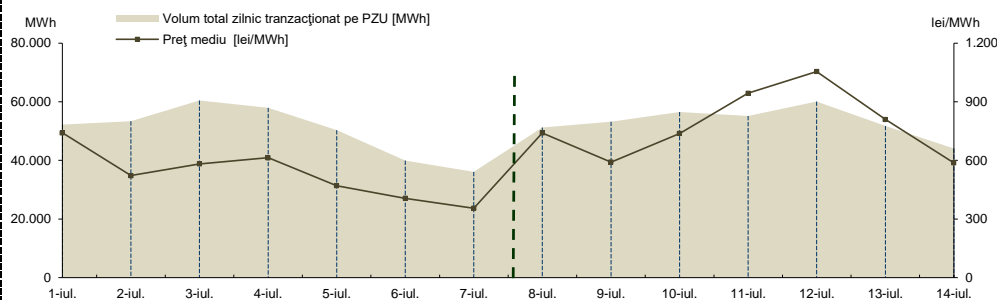
## RAPORT PRIVIND FUNCȚIONAREA PIETELOR DE ENERGIE ELECTRICĂ ȘI GAZE NATURALE ÎN SĂPTĂMÂNA 08.07.2024 - 14.07.2024

### PIAȚA PENTRU ZIUA URMĂTOARE

#### Prețuri și volume

Preț mediu <sup>1</sup> [lei/MWh]	08 iulie	09 iulie	10 iulie	11 iulie	12 iulie	13 iulie	14 iulie
	01 iulie	02 iulie	03 iulie	04 iulie	05 iulie	06 iulie	07 iulie
	740,42	591,65	737,88	944,43	1.054,69	809,81	587,34
	741,24	522,48	582,06	613,57	470,74	406,43	355,12
Volum total zilnic tranzacționat pe PZU [MWh]	08 iulie	09 iulie	10 iulie	11 iulie	12 iulie	13 iulie	14 iulie
	01 iulie	02 iulie	03 iulie	04 iulie	05 iulie	06 iulie	07 iulie
	51.209,6	53.217,5	56.480,4	55.173,3	60.124,9	51.746,5	44.056,8
	52.232,7	53.421,2	60.462,3	57.995,6	50.324,8	39.925,7	36.118,6
Cota cantităților tranzacționate pe PZU din consumul net intern prognozat <sup>2</sup>	08 iulie	09 iulie	10 iulie	11 iulie	12 iulie	13 iulie	14 iulie
	01 iulie	02 iulie	03 iulie	04 iulie	05 iulie	06 iulie	07 iulie
	37,66%	36,34%	37,37%	35,70%	38,71%	36,05%	33,22%
	36,67%	36,03%	42,71%	41,87%	37,59%	32,38%	31,88%

Rezultate\*



#### Tendințe

Rezultate	Săptămâna 08.07.2024 - 14.07.2024	Evoluție față de săptămâna 01.07.2024 - 07.07.2024
Preț mediu <sup>3</sup> [lei/MWh]	780,89	↑ 48,07%
Volum total tranzacționat pe PZU [MWh]	372.009,0	↑ 6,14%
Cota cantităților tranzacționate pe PZU [%]	36,49%	↓ -2,01%
Volum total al ofertelor de vânzare [MWh]	259.677,9	↑ 4,59%
Volum total al ofertelor de cumpărare [MWh]	388.273,8	↑ 9,72%

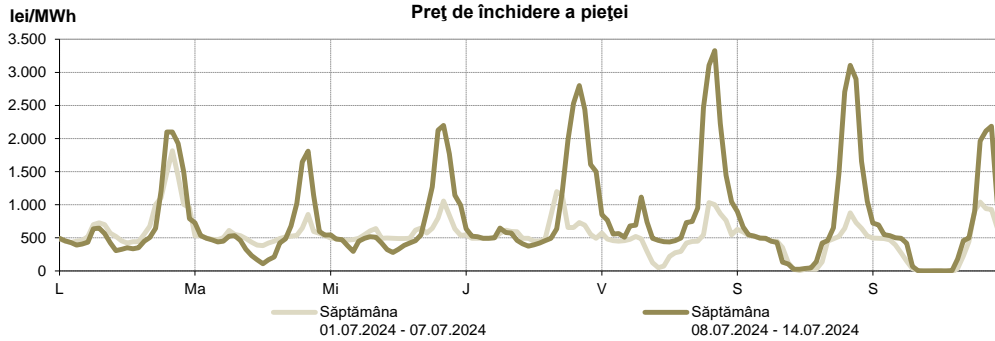
<sup>1</sup> Media aritmetică a prețurilor corespunzătoare tuturor intervalelor orare dintr-o zi.

<sup>2</sup> Reprezintă aproximarea finală a consumului net, publicată de OTS în ziua de tranzacționare ce precede ziua de livrare.

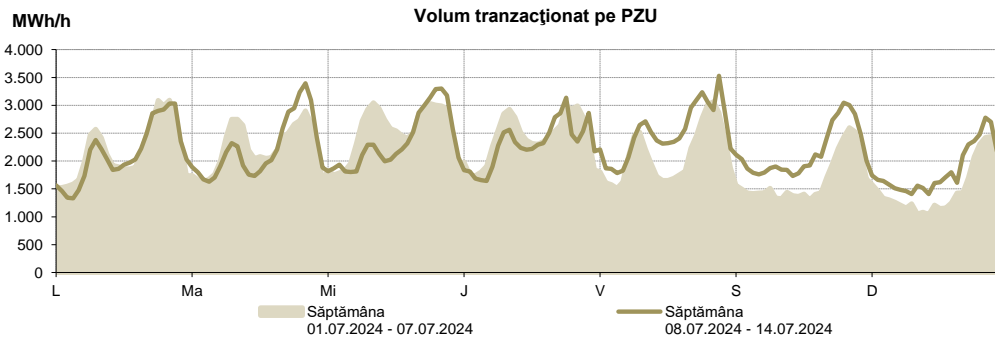
<sup>3</sup> Media aritmetică a prețurilor corespunzătoare tuturor intervalelor orare din săptămâna analizată.

\* Începând cu ziua de livrare 12 noiembrie 2014, tranzacționarea pe PZU se realizează în ore CET.

Prețul de închidere a pieței [lei/MWh]	Săptămâna 08.07.2024 - 14.07.2024	Evoluție față de săptămâna 01.07.2024 - 07.07.2024
ROPEX_DAM_Base (1-24)	780,89 ↑	48,07%
ROPEX_DAM_Peak (9-20)	632,86 ↑	37,12%
ROPEX_DAM_Off_peak (1-8) & (21-24)	928,91 ↑	56,59%
Preț orar maxim	3.327,98 ↑	83,32%
Preț orar minim	0,01 ↓	-100,05%



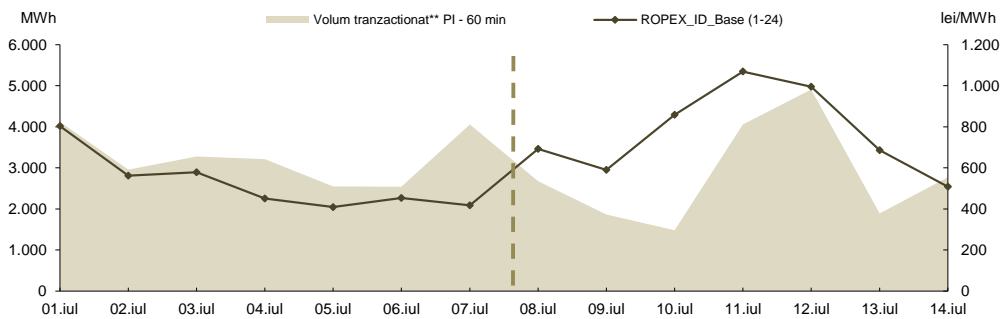
Volum tranzacționat pe PZU	Săptămâna 08.07.2024 - 14.07.2024	Evoluție față de săptămâna 01.07.2024 - 07.07.2024
Volum total_Base(1-24) [MWh]	372.009,0 ↑	6,14%
Volum total_Peak (9-20) [MWh]	194.699,6 ↑	7,58%
Volum total_Off-peak (1-8) si (21-24) [MWh]	177.309,4 ↑	4,60%
Volum orar maxim [MWh/h]	3.528,8 ↑	14,12%
Volum orar minim [MWh/h]	1.330,6 ↑	28,14%



**PIAȚA INTRAZILNICĂ**

**Rezultate  
PI - 60 min \***

<b>Prețuri</b>							
ROPEX_ID_Base (1-24) [lei/MWh]	08 iulie	09 iulie	10 iulie	11 iulie	12 iulie	13 iulie	14 iulie
	692,78	590,23	858,70	1.069,06	995,92	686,13	508,62
	01 iulie	02 iulie	03 iulie	04 iulie	05 iulie	06 iulie	07 iulie
	803,88	562,06	579,24	451,57	409,52	453,39	417,31
<b>Volume tranzacționate</b>							
Tranzacții orare vânzare [MWh]	08 iulie	09 iulie	10 iulie	11 iulie	12 iulie	13 iulie	14 iulie
	872,1	928,6	417,5	2.668,6	2.153,0	411,0	845,7
	01 iulie	02 iulie	03 iulie	04 iulie	05 iulie	06 iulie	07 iulie
	1.218,8	1.164,3	823,4	942,8	1.112,9	820,9	1.752,3
Tranzacții orare cumpărare [MWh]	08 iulie	09 iulie	10 iulie	11 iulie	12 iulie	13 iulie	14 iulie
	2.314,6	1.218,0	1.156,4	1.822,3	3.038,9	1.564,8	2.074,3
	01 iulie	02 iulie	03 iulie	04 iulie	05 iulie	06 iulie	07 iulie
	3.053,1	1.864,1	2.563,9	2.367,2	1.506,2	2.001,2	2.547,4
Tranzacții bloc vânzare [MWh]	08 iulie	09 iulie	10 iulie	11 iulie	12 iulie	13 iulie	14 iulie
	-	-	-	-	-	-	-
	01 iulie	02 iulie	03 iulie	04 iulie	05 iulie	06 iulie	07 iulie
	-	-	-	-	-	-	-
Tranzacții bloc cumpărare [MWh]	08 iulie	09 iulie	10 iulie	11 iulie	12 iulie	13 iulie	14 iulie
	-	-	-	-	-	-	-
	01 iulie	02 iulie	03 iulie	04 iulie	05 iulie	06 iulie	07 iulie
	-	-	-	-	-	-	-
<b>Cota de tranzacționare</b>							
Cota cantităților tranzacționate din consum [%]	08 iulie	09 iulie	10 iulie	11 iulie	12 iulie	13 iulie	14 iulie
	1,97%	1,28%	0,98%	2,63%	3,16%	1,32%	2,09%
	01 iulie	02 iulie	03 iulie	04 iulie	05 iulie	06 iulie	07 iulie
	2,89%	2,00%	2,31%	2,32%	1,90%	2,06%	3,58%

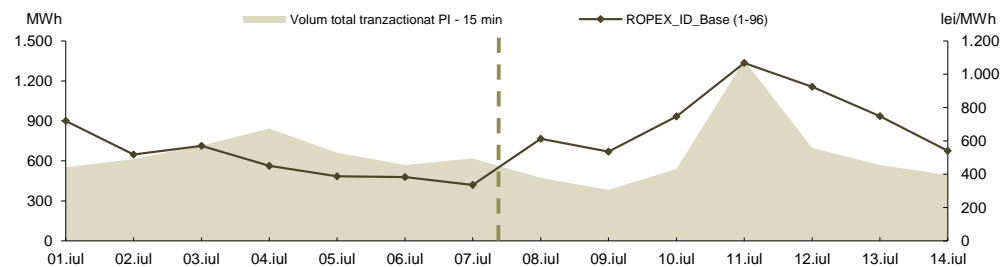


PI - 60 min - operațională începând cu data de 12.11.2019 conform Ordinului ANRE nr. 202 / 11.11.2019

\*\* include atât volumele tranzacționate corespunzătoare contractelor orare, cât și cele corespunzătoare blocurilor

**Rezultate  
PI - 15 min \*\*\***

<b>Prețuri</b>							
ROPEX_ID_Base (1-96) [lei/MWh]	08 iulie	09 iulie	10 iulie	11 iulie	12 iulie	13 iulie	14 iulie
	612,90	536,17	747,00	1.067,80	924,23	748,75	539,97
	01 iulie	02 iulie	03 iulie	04 iulie	05 iulie	06 iulie	07 iulie
	720,84	517,67	570,87	451,07	387,30	382,99	335,63
<b>Volume tranzacționate</b>							
Tranzacții vânzare [MWh]	08 iulie	09 iulie	10 iulie	11 iulie	12 iulie	13 iulie	14 iulie
	236,7	223,5	272,7	573,5	360,2	376,9	292,3
	01 iulie	02 iulie	03 iulie	04 iulie	05 iulie	06 iulie	07 iulie
	315,3	331,7	408,7	599,7	460,7	360,8	487,0
Tranzacții cumpărare [MWh]	08 iulie	09 iulie	10 iulie	11 iulie	12 iulie	13 iulie	14 iulie
	275,3	199,3	335,9	880,7	524,0	226,7	226,9
	01 iulie	02 iulie	03 iulie	04 iulie	05 iulie	06 iulie	07 iulie
	265,4	333,3	358,0	288,8	231,4	268,8	166,2
<b>Cota de tranzacționare</b>							
Cota cantităților tranzacționate din consum [%]	08 iulie	09 iulie	10 iulie	11 iulie	12 iulie	13 iulie	14 iulie
	0,35%	0,26%	0,36%	0,88%	0,45%	0,40%	0,37%
	01 iulie	02 iulie	03 iulie	04 iulie	05 iulie	06 iulie	07 iulie
	0,39%	0,41%	0,51%	0,61%	0,49%	0,46%	0,55%



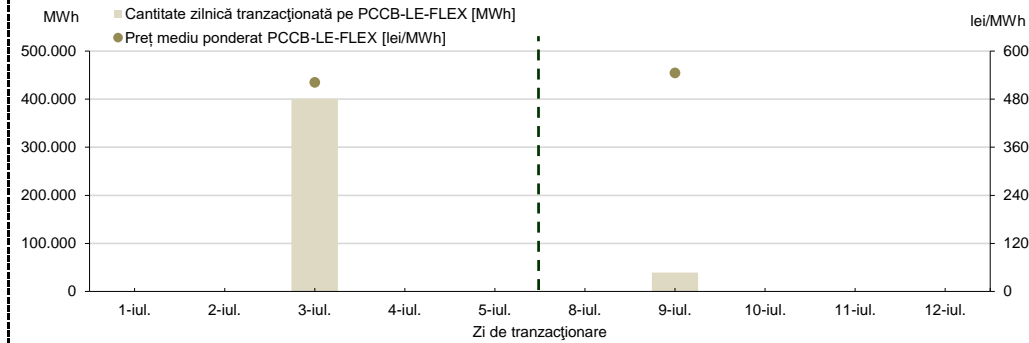
PI - 15 min - operațională începând cu data de 01.02.2021 conform Ordinului ANRE nr. 230/16.12.2020

**PIAȚA CENTRALIZATĂ A CONTRACTELOR BILATERALE DE ENERGIE ELECTRICĂ  
MODALITATEA DE TRANZACȚIONARE PCCB-LE-FLEX**

Preț mediu ponderat PCCB-LE-FLEX [lei/MWh]	08 iulie	09 iulie	10 iulie	11 iulie	12 iulie
	-	545,04	-	-	-
Cantitate tranzacționată pe PCCB-LE-FLEX [MWh]	01 iulie	02 iulie	03 iulie	04 iulie	05 iulie
	-	-	521,91	-	-
Cantitate tranzacționată pe PCCB-LE-FLEX [MWh]	08 iulie	09 iulie	10 iulie	11 iulie	12 iulie
	-	39.084	-	-	-
Cantitate tranzacționată pe PCCB-LE-FLEX [MWh]	01 iulie	02 iulie	03 iulie	04 iulie	05 iulie
	-	-	400.800	-	-

Nota:  = Zi nelucratore

**Rezultate**

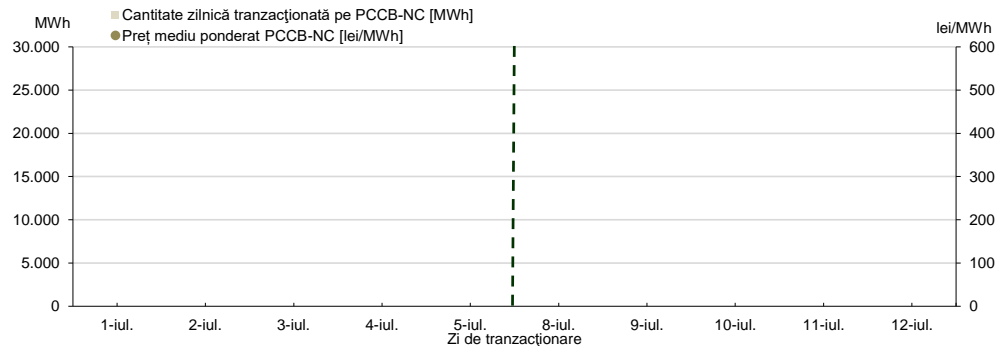


**PIAȚA CENTRALIZATĂ A CONTRACTELOR BILATERALE DE ENERGIE ELECTRICĂ  
MODALITATEA DE TRANZACȚIONARE PCCB-NC**

Preț mediu ponderat PCCB-NC [lei/MWh]	08 iulie	09 iulie	10 iulie	11 iulie	12 iulie
	-	-	-	-	-
Cantitate tranzacționată pe PCCB-NC [MWh]	01 iulie	02 iulie	03 iulie	04 iulie	05 iulie
	-	-	-	-	-
Cantitate tranzacționată pe PCCB-NC [MWh]	08 iulie	09 iulie	10 iulie	11 iulie	12 iulie
	-	-	-	-	-
Cantitate tranzacționată pe PCCB-NC [MWh]	01 iulie	02 iulie	03 iulie	04 iulie	05 iulie
	-	-	-	-	-

Nota:  = Zi nelucratore

**Rezultate**

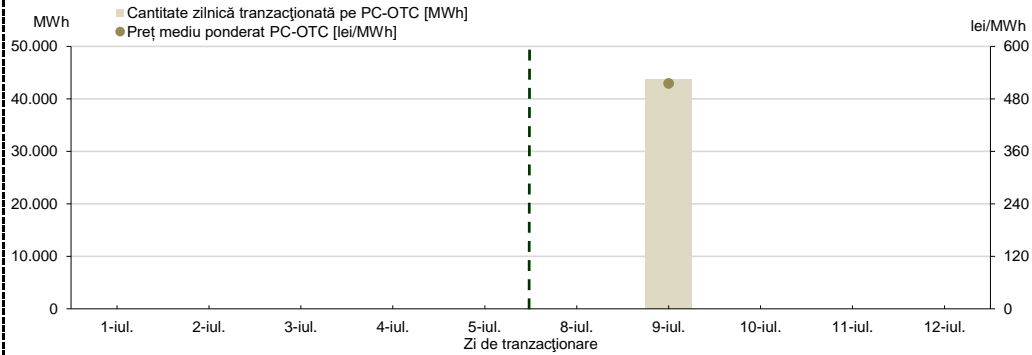


**PIAȚA CENTRALIZATĂ CU NEGOCIERE DUBLĂ CONTINUĂ A CONTRACTELOR BILATERALE DE ENERGIE ELECTRICĂ**

Preț mediu ponderat PC-OTC [lei/MWh]	08 iulie	09 iulie	10 iulie	11 iulie	12 iulie
	-	515,00	-	-	-
Cantitate tranzacționată pe PC-OTC [MWh]	01 iulie	02 iulie	03 iulie	04 iulie	05 iulie
	-	-	-	-	-
Cantitate tranzacționată pe PC-OTC [MWh]	08 iulie	09 iulie	10 iulie	11 iulie	12 iulie
	-	43.800	-	-	-
Cantitate tranzacționată pe PC-OTC [MWh]	01 iulie	02 iulie	03 iulie	04 iulie	05 iulie
	-	-	-	-	-

Nota: = Zi nelucrătoare

Rezultate



**PIAȚA DE ENERGIE ELECTRICĂ PENTRU CLIEȚII FINALI MARI**

Rezultate PMC

În săptămâna de analiză, nu au fost încheiate tranzacții.

**PIAȚA CENTRALIZATĂ PENTRU SERVICIUL UNIVERSAL**

Rezultate

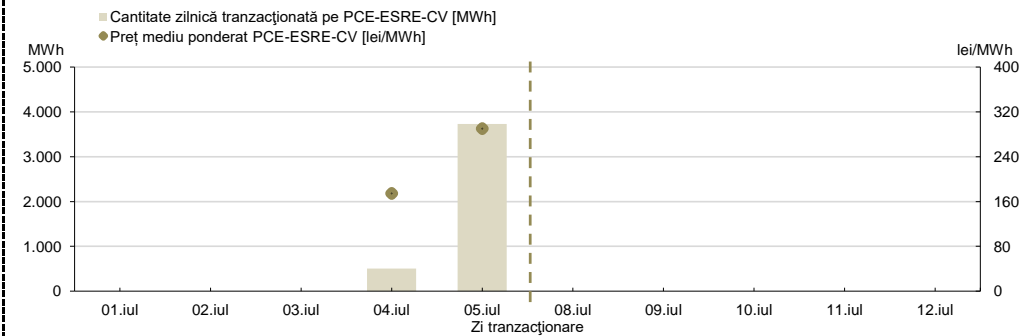
**PIAȚA CENTRALIZATĂ PENTRU ENERGIA ELECTRICĂ DIN SURSE REGENERABILE SUSȚINUTĂ PRIN CERTIFICATE VERZI MODALITATEA PCE-ESRE-CV**

Preț mediu ponderat PCE-ESRE-CV [lei/MWh]	08 iulie	09 iulie	10 iulie	11 iulie	12 iulie
	-	-	-	-	-
Cantitate tranzacționată pe PCE-ESRE-CV [MWh]	01 iulie	02 iulie	03 iulie	04 iulie	05 iulie
	-	-	-	174,50	290,00
Cantitate tranzacționată pe PCE-ESRE-CV [MWh]	08 iulie	09 iulie	10 iulie	11 iulie	12 iulie
	-	-	-	-	-
Cantitate tranzacționată pe PCE-ESRE-CV [MWh]	01 iulie	02 iulie	03 iulie	04 iulie	05 iulie
	-	-	-	504	3.728
Număr** Certificate Verzi tranzacționat pe PCE-ESRE-CV	08 iulie	09 iulie	10 iulie	11 iulie	12 iulie
	-	-	-	-	-
Număr** Certificate Verzi tranzacționat pe PCE-ESRE-CV	01 iulie	02 iulie	03 iulie	04 iulie	05 iulie
	-	-	-	1.512	55.917

Nota: = Zi nelucrătoare

\*\* Informația privind numărul CV tranzacționate va fi raportată la ANRE conform Ordinului ANRE nr. 195/2019

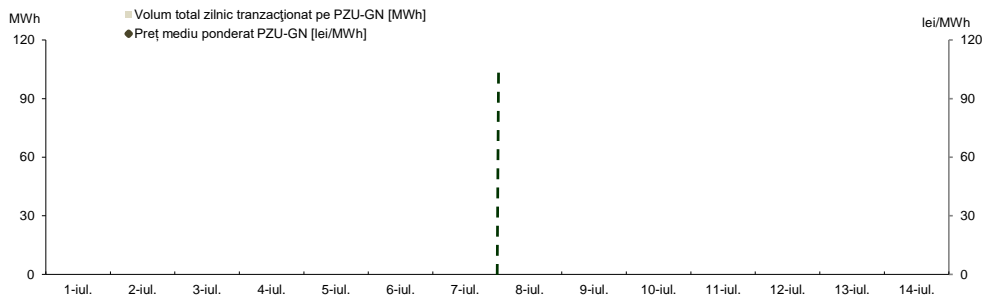
Rezultate PCE-ESRE-CV



**PIAȚA PENTRU ZIUA URMĂTOARE DE GAZE NATURALE**

**Prețuri și volume**

Preț mediu ponderat [lei/MWh]	08 iulie	09 iulie	10 iulie	11 iulie	12 iulie	13 iulie	14 iulie
	-	-	-	-	-	-	-
Volum total zilnic tranzacționat pe PZU-GN [MWh]	01 iulie	02 iulie	03 iulie	04 iulie	05 iulie	06 iulie	07 iulie
	-	-	-	-	-	-	-



Rezultate

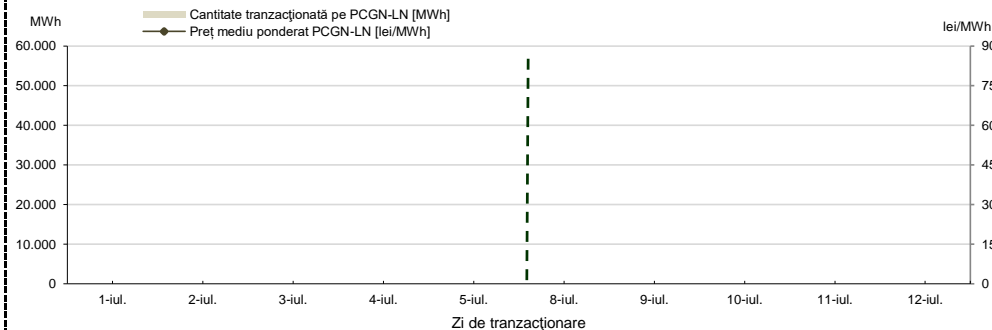
**Tendințe**

Rezultate	Săptămâna 08.07.2024 - 14.07.2024	Evoluție față de săptămâna 01.07.2024 - 07.07.2024
Preț mediu ponderat [lei/MWh]	-	-
Volum total tranzacționat pe PZU-GN [MWh]	-	-

**PIAȚA CENTRALIZATĂ DE GAZE NATURALE  
MODALITATEA DE TRANZACȚIONARE PCGN-LN**

Preț mediu ponderat [lei/MWh]	08 iulie	09 iulie	10 iulie	11 iulie	12 iulie
	-	-	-	-	-
Cantitate tranzacționată pe PCGN-LN [MWh]	01 iulie	02 iulie	03 iulie	04 iulie	05 iulie
	-	-	-	-	-

Nota: ■ = Zi nelucratore



Rezultate