

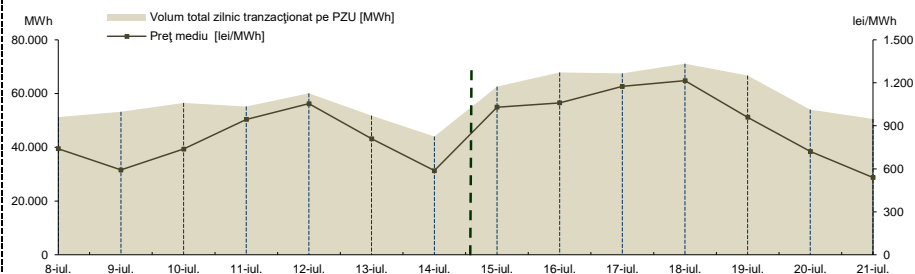
## RAPORT PRIVIND FUNCȚIONAREA PIEȚELOR DE ENERGIE ELECTRICĂ ȘI GAZE NATURALE ÎN SĂPTĂMÂNA 15.07.2024 - 21.07.2024

### PIAȚA PENTRU ZIUA URMĂTOARE

#### Prețuri și volume

	15 iulie	16 iulie	17 iulie	18 iulie	19 iulie	20 iulie	21 iulie
Preț mediu <sup>1</sup> [lei/MWh]	1.030,42	1.060,26	1.175,22	1.215,25	959,58	721,09	539,12
	08 iulie	09 iulie	10 iulie	11 iulie	12 iulie	13 iulie	14 iulie
	740,42	591,65	737,88	944,43	1054,69	809,81	587,34
Volum total zilnic tranzacționat pe PZU [MWh]	15 iulie	16 iulie	17 iulie	18 iulie	19 iulie	20 iulie	21 iulie
	62.600,4	67.854,6	67.518,6	71.120,1	66.676,6	53.992,5	50.497,4
	08 iulie	09 iulie	10 iulie	11 iulie	12 iulie	13 iulie	14 iulie
	51.209,6	53.217,5	56.480,4	55.173,3	60.124,9	51.746,5	44.056,8
Cota cantităților tranzacționate pe PZU din consumul net intern prognozat <sup>2</sup>	15 iulie	16 iulie	17 iulie	18 iulie	19 iulie	20 iulie	21 iulie
	39,71%	42,25%	41,79%	42,32%	41,10%	38,38%	38,84%
	08 iulie	09 iulie	10 iulie	11 iulie	12 iulie	13 iulie	14 iulie
	37,66%	36,34%	37,37%	35,70%	38,71%	36,05%	33,22%

Rezultate\*



#### Tendențe

Rezultate	Săptămâna 15.07.2024 - 21.07.2024	Evoluție față de săptămâna 08.07.2024 - 14.07.2024
Preț mediu <sup>3</sup> [lei/MWh]	957,28	↑ 22,59%
Volum total tranzacționat pe PZU [MWh]	440.260,2	↑ 18,35%
Cota cantităților tranzacționate pe PZU [%]	40,73%	↑ 11,64%
Volum total al ofertelor de vânzare [MWh]	268.753,9	↑ 3,50%
Volum total al ofertelor de cumpărare [MWh]	485.117,6	↑ 24,94%

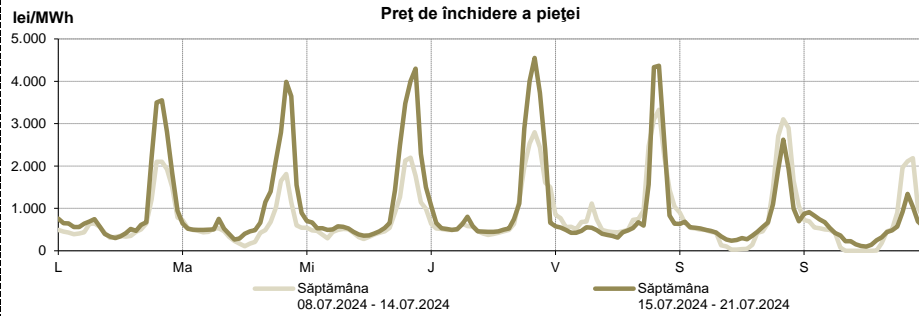
<sup>1</sup> Media aritmetică a prețurilor corespunzătoare tuturor intervalelor orare dintr-o zi.

<sup>2</sup> Reprezintă aproximarea finală a consumului net, publicată de OTS în ziua de tranzacționare ce precede ziua de livrare.

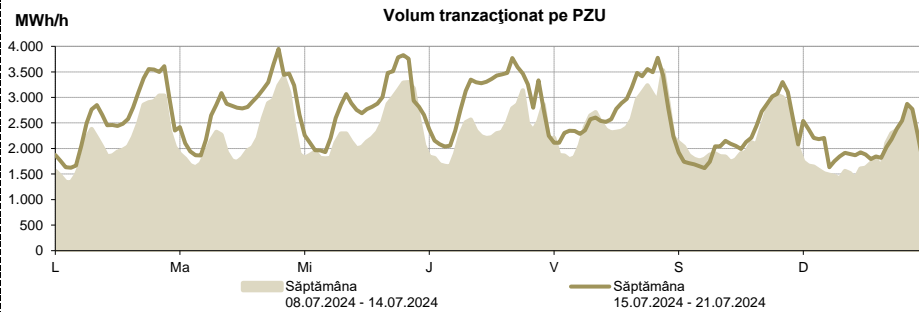
<sup>3</sup> Media aritmetică a prețurilor corespunzătoare tuturor intervalelor orare din săptămâna analizată.

\* Începând cu ziua de livrare 12 noiembrie 2014, tranzacționarea pe PZU se realizează în ore CET.

Prețul de închidere a pieței [lei/MWh]	Săptămâna	
	15.07.2024 - 21.07.2024	Evoluție față de săptămâna 08.07.2024 - 14.07.2024
ROPEX_DAM_Base (1-24)	957,28	↑ 22,59%
ROPEX_DAM_Peak (9-20)	793,80	↑ 25,43%
ROPEX_DAM_Off_peak (1-8) & (21-24)	1120,76	↑ 20,65%
Preț orar maxim	4.551,98	↑ 36,78%
Preț orar minim	99,15	↑ 991400,00%



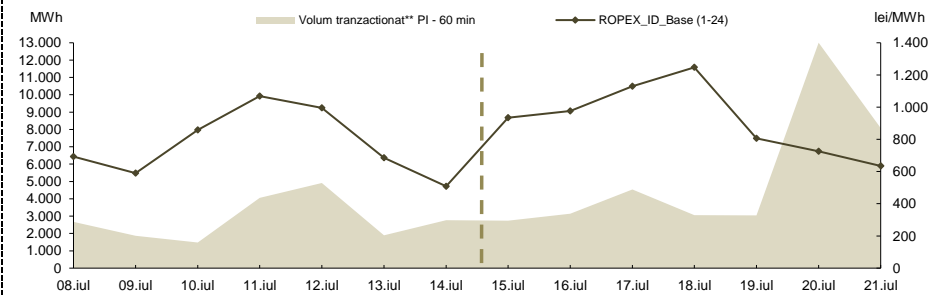
Volum tranzacționat pe PZU	Săptămâna	
	15.07.2024 - 21.07.2024	Evoluție față de săptămâna 08.07.2024 - 14.07.2024
Volum total_Base(1-24) [MWh]	440.260,2	↑ 18,35%
Volum total_Peak (9-20) [MWh]	238.884,3	↑ 22,69%
Volum total_Off-peak (1-8) si (21-24) [MWh]	201.375,9	↑ 13,57%
Volum orar maxim [MWh/h]	3.949,2	↑ 11,91%
Volum orar minim [MWh/h]	1.616,2	↑ 21,46%



PIAȚA INTRAZILNICĂ

Rezultate  
PI - 60 min \*

Prețuri		15 iulie	16 iulie	17 iulie	18 iulie	19 iulie	20 iulie	21 iulie
ROPEX_ID_Base (1-24) [lei/MWh]	15 iulie	934,14	976,34	1.129,25	1.247,10	805,97	725,04	635,54
	08 iulie	09 iulie	10 iulie	11 iulie	12 iulie	13 iulie	14 iulie	
	692,78	590,23	858,70	1.069,06	995,92	686,13	508,62	
Volume tranzacționate		15 iulie	16 iulie	17 iulie	18 iulie	19 iulie	20 iulie	21 iulie
Tranzacții orare vânzare [MWh]	15 iulie	820,2	712,1	1.022,3	758,5	1.492,1	1.817,0	846,0
	08 iulie	09 iulie	10 iulie	11 iulie	12 iulie	13 iulie	14 iulie	
	872,1	928,6	417,5	2.668,6	2.153,0	411,0	845,7	
Tranzacții orare cumpărare [MWh]	15 iulie	2.068,0	2.775,1	3.640,1	2.461,6	1.660,0	12.290,3	7.556,7
	08 iulie	09 iulie	10 iulie	11 iulie	12 iulie	13 iulie	14 iulie	
	2.314,6	1.218,0	1.156,4	1.822,3	3.038,9	1.564,8	2.074,3	
Tranzacții bloc vânzare [MWh]	15 iulie	-	-	-	-	-	-	-
	08 iulie	09 iulie	10 iulie	11 iulie	12 iulie	13 iulie	14 iulie	
	-	-	-	-	-	-	-	
Tranzacții bloc cumpărare [MWh]	15 iulie	-	-	-	-	-	-	-
	08 iulie	09 iulie	10 iulie	11 iulie	12 iulie	13 iulie	14 iulie	
	-	-	-	-	-	-	-	
Cota de tranzacționare		15 iulie	16 iulie	17 iulie	18 iulie	19 iulie	20 iulie	21 iulie
Cota cantităților tranzacționate din consum [%]	15 iulie	1,74%	1,95%	2,81%	1,82%	1,88%	9,24%	6,22%
	08 iulie	09 iulie	10 iulie	11 iulie	12 iulie	13 iulie	14 iulie	
	1,97%	1,28%	0,98%	2,63%	3,16%	1,32%	2,09%	

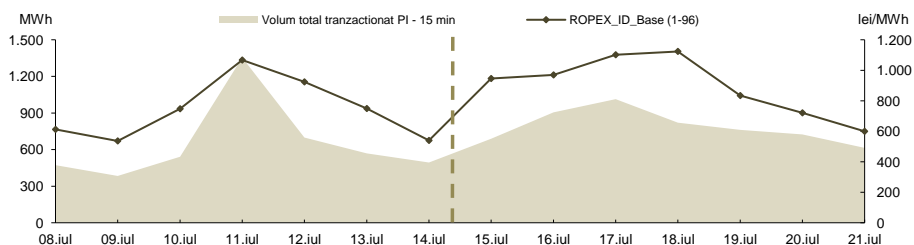


PI - 60 min - operațională începând cu data de 12.11.2019 conform Ordinului ANRE nr. 202 / 11.11.2019

\*\* include atât volumele tranzacționate corespunzătoare contractelor orare, cât și cele corespunzătoare blocurilor

Rezultate  
PI - 15 min \*\*\*

Prețuri		15 iulie	16 iulie	17 iulie	18 iulie	19 iulie	20 iulie	21 iulie
ROPEX_ID_Base (1-96) [lei/MWh]	15 iulie	945,49	970,10	1.101,33	1.123,09	835,01	721,45	600,16
	08 iulie	09 iulie	10 iulie	11 iulie	12 iulie	13 iulie	14 iulie	
	612,90	536,17	747,00	1.067,80	924,23	748,75	539,97	
Volume tranzacționate		15 iulie	16 iulie	17 iulie	18 iulie	19 iulie	20 iulie	21 iulie
Tranzacții vânzare [MWh]	15 iulie	404,8	584,1	505,4	509,9	396,1	490,9	437,9
	08 iulie	09 iulie	10 iulie	11 iulie	12 iulie	13 iulie	14 iulie	
	236,7	223,5	272,7	573,5	360,2	376,9	292,3	
Tranzacții cumpărare [MWh]	15 iulie	354,8	469,3	561,4	437,9	411,3	331,6	228,2
	08 iulie	09 iulie	10 iulie	11 iulie	12 iulie	13 iulie	14 iulie	
	275,3	199,3	335,9	880,7	524,0	226,7	226,9	
Cota de tranzacționare		15 iulie	16 iulie	17 iulie	18 iulie	19 iulie	20 iulie	21 iulie
Cota cantităților tranzacționate din consum [%]	15 iulie	0,44%	0,56%	0,63%	0,49%	0,47%	0,52%	0,47%
	08 iulie	09 iulie	10 iulie	11 iulie	12 iulie	13 iulie	14 iulie	
	0,35%	0,26%	0,36%	0,88%	0,45%	0,40%	0,37%	



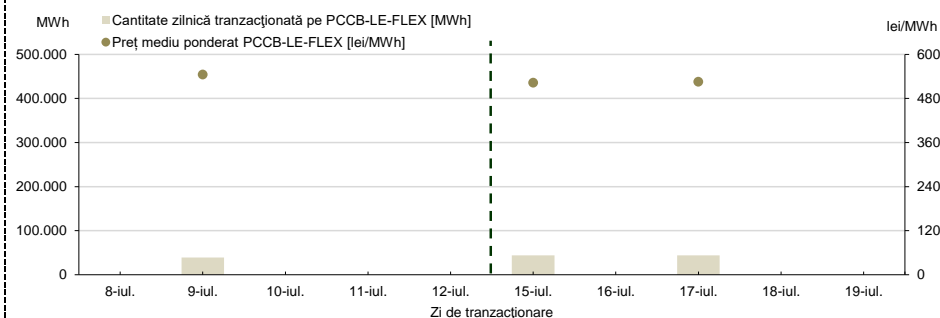
PI - 15 min - operațională începând cu data de 01.02.2021 conform Ordinului ANRE nr. 230/16.12.2020

**PIAȚA CENTRALIZATĂ A CONTRACTELOR BILATERALE DE ENERGIE ELECTRICĂ  
MODALITATEA DE TRANZACȚIONARE PCCB-LE-FLEX**

Preț mediu ponderat PCCB-LE-FLEX [lei/MWh]	15 iulie	16 iulie	17 iulie	18 iulie	19 iulie
	523,00	-	526,00	-	-
	08 iulie	09 iulie	10 iulie	11 iulie	12 iulie
	-	545,04	-	-	-
Cantitate tranzacționată pe PCCB-LE-FLEX [MWh]	15 iulie	16 iulie	17 iulie	18 iulie	19 iulie
	43.800	-	43.800	-	-
	08 iulie	09 iulie	10 iulie	11 iulie	12 iulie
	-	39.084	-	-	-

Nota:  - Zi nelucratoare

Rezultate

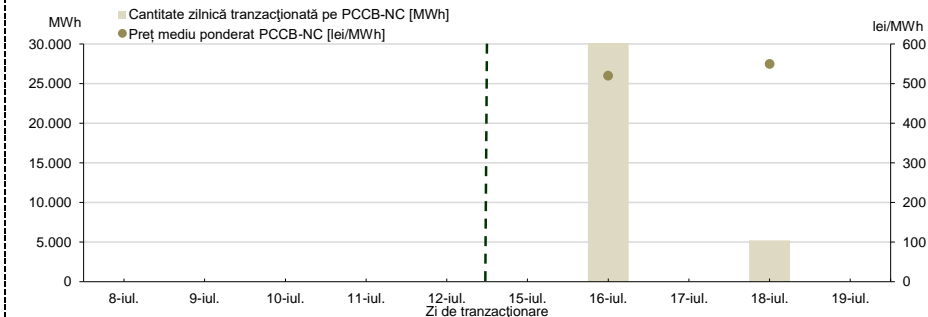


**PIAȚA CENTRALIZATĂ A CONTRACTELOR BILATERALE DE ENERGIE ELECTRICĂ  
MODALITATEA DE TRANZACȚIONARE PCCB-NC**

Preț mediu ponderat PCCB-NC [lei/MWh]	15 iulie	16 iulie	17 iulie	18 iulie	19 iulie
	-	520,00	-	550,00	-
	08 iulie	09 iulie	10 iulie	11 iulie	12 iulie
	-	-	-	-	-
Cantitate tranzacționată pe PCCB-NC [MWh]	15 iulie	16 iulie	17 iulie	18 iulie	19 iulie
	-	87.600	-	5.208	-
	08 iulie	09 iulie	10 iulie	11 iulie	12 iulie
	-	-	-	-	-


Nota:  - Zi nelucratoare

Rezultate

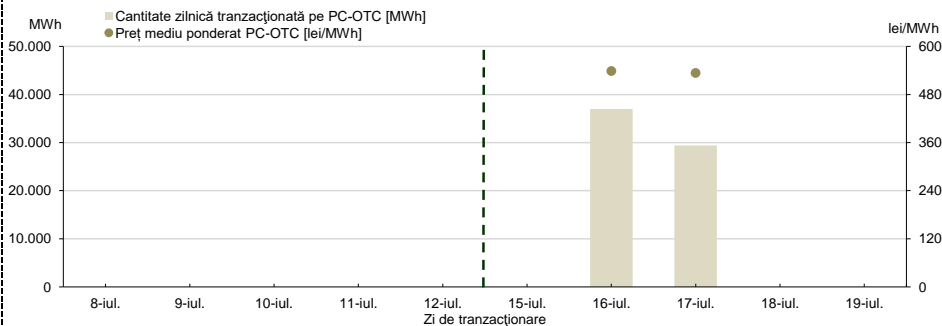


**PIAȚA CENTRALIZATĂ CU NEGOCIERE DUBLĂ CONTINUĂ A CONTRACTELOR BILATERALE DE ENERGIE ELECTRICĂ**

Preț mediu ponderat PC-OTC [lei/MWh]	15 iulie	16 iulie	17 iulie	18 iulie	19 iulie
	-	538,99	534,01	-	-
Cantitate tranzacționată pe PC-OTC [MWh]	08 iulie	09 iulie	10 iulie	11 iulie	12 iulie
	-	-	-	-	-
Cantitate tranzacționată pe PC-OTC [MWh]	15 iulie	16 iulie	17 iulie	18 iulie	19 iulie
	-	36.965	29.410	-	-
Cantitate tranzacționată pe PC-OTC [MWh]	08 iulie	09 iulie	10 iulie	11 iulie	12 iulie
	-	-	-	-	-

Nota:  = Zi nelucrătoare

**Rezultate**



**PIAȚA DE ENERGIE ELECTRICĂ PENTRU CLIEȚII FINALI MARI**

**Rezultate PMC**


În săptămâna de analiză, nu au fost încheiate tranzacții.

**PIAȚA CENTRALIZATĂ PENTRU SERVICIUL UNIVERSAL**

**Rezultate**

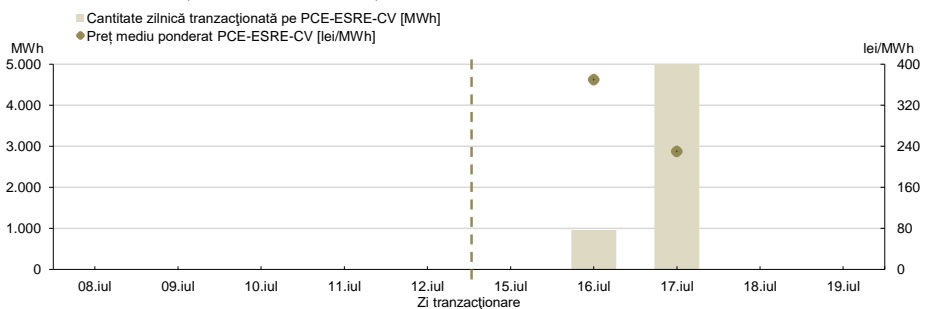
**PIAȚA CENTRALIZATĂ PENTRU ENERGIA ELECTRICĂ DIN SURSE REGENERABILE SUSȚINUTĂ PRIN CERTIFICATE VERZI MODALITATEA PCE-ESRE-CV**

Preț mediu ponderat PCE-ESRE-CV [lei/MWh]	15 iulie	16 iulie	17 iulie	18 iulie	19 iulie
	-	370,00	230,00	-	-
Cantitate tranzacționată pe PCE-ESRE-CV [MWh]	08 iulie	09 iulie	10 iulie	11 iulie	12 iulie
	-	-	-	-	-
Cantitate tranzacționată pe PCE-ESRE-CV [MWh]	15 iulie	16 iulie	17 iulie	18 iulie	19 iulie
	-	960	8.760	-	-
Cantitate tranzacționată pe PCE-ESRE-CV [MWh]	08 iulie	09 iulie	10 iulie	11 iulie	12 iulie
	-	-	-	-	-
Număr** Certificate Verzi tranzacționat pe PCE-ESRE-CV	15 iulie	16 iulie	17 iulie	18 iulie	19 iulie
	-	1.920	35.040	-	-
Număr** Certificate Verzi tranzacționat pe PCE-ESRE-CV	08 iulie	09 iulie	10 iulie	11 iulie	12 iulie
	-	-	-	-	-

Nota:  = Zi nelucrătoare

\*\* Informația privind numărul CV tranzacționate va fi raportată la ANRE conform Ordinului ANRE nr. 195/2019

**Rezultate PCE-ESRE-CV**

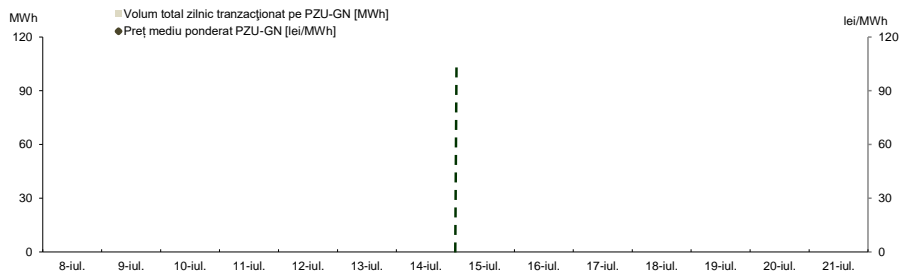


**PIAȚA PENTRU ZIUA URMĂTOARE DE GAZE NATURALE**

**Prețuri și volume**

Preț mediu ponderat [lei/MWh]	15 iulie	16 iulie	17 iulie	18 iulie	19 iulie	20 iulie	21 iulie
	-	-	-	-	-	-	-
	08 iulie	09 iulie	10 iulie	11 iulie	12 iulie	13 iulie	14 iulie
Volum total zilnic tranzacționat pe PZU-GN [MWh]	15 iulie	16 iulie	17 iulie	18 iulie	19 iulie	20 iulie	21 iulie
	-	-	-	-	-	-	-
	08 iulie	09 iulie	10 iulie	11 iulie	12 iulie	13 iulie	14 iulie
	-	-	-	-	-	-	-

Rezultate



**Tendințe**

Rezultate	Săptămâna 15.07.2024 - 21.07.2024	Evoluție față de săptămâna 08.07.2024 - 14.07.2024
Preț mediu ponderat [lei/MWh]	-	-
Volum total tranzacționat pe PZU-GN [MWh]	-	-

**PIAȚA CENTRALIZATĂ DE GAZE NATURALE  
MODALITATEA DE TRANZACȚIONARE PCGN-LN**

Preț mediu ponderat [lei/MWh]	15 iulie	16 iulie	17 iulie	18 iulie	19 iulie
	-	-	-	-	-
	08 iulie	09 iulie	10 iulie	11 iulie	12 iulie
Cantitate tranzacționată pe PCGN-LN [MWh]	15 iulie	16 iulie	17 iulie	18 iulie	19 iulie
	-	-	-	-	-
	08 iulie	09 iulie	10 iulie	11 iulie	12 iulie
	-	-	-	-	-

Nota: - Zi nelucrătoare

Rezultate

