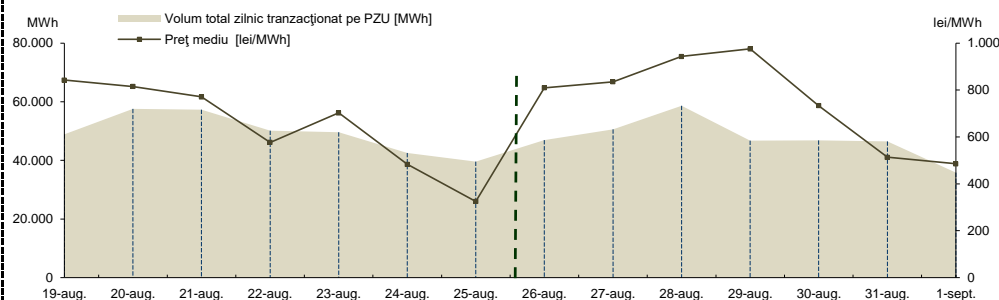


RAPORT PRIVIND FUNCȚIONAREA PIȚELOR DE ENERGIE ELECTRICĂ ȘI GAZE NATURALE ÎN SĂPTĂMÂNA 26.08.2024 - 01.09.2024

PIAȚA PENTRU ZIUA URMĂTOARE

Prețuri și volume

Preț mediu ¹ [lei/MWh]	26 august	27 august	28 august	29 august	30 august	31 august	01 septembrie
	809,57	835,43	943,71	975,98	733,63	513,92	485,82
	19 august	20 august	21 august	22 august	23 august	24 august	25 august
	843,03	815,53	771,40	576,73	702,65	483,21	324,93
Volum total zilnic tranzacționat pe PZU [MWh]	26 august	27 august	28 august	29 august	30 august	31 august	01 septembrie
	46.933,1	50.578,0	58.648,9	46.794,2	46.830,3	46.464,9	35.800,2
	19 august	20 august	21 august	22 august	23 august	24 august	25 august
	48.942,4	57.612,7	57.334,2	50.138,3	49.622,5	42.503,2	39.575,8
Cota cantităților tranzacționate pe PZU din consumul net intern prognozat ²	26 august	27 august	28 august	29 august	30 august	31 august	01 septembrie
	33,18%	35,54%	40,03%	33,44%	33,04%	36,04%	30,99%
	19 august	20 august	21 august	22 august	23 august	24 august	25 august
	35,94%	40,44%	38,56%	35,09%	35,21%	33,03%	33,77%



Rezultate*

Tendențe

Rezultate	Săptămâna 26.08.2024 - 01.09.2024	Evoluție față de săptămâna 19.08.2024 - 25.08.2024
Preț mediu ³ [lei/MWh]	756,87	↑ 17,28%
Volum total tranzacționat pe PZU [MWh]	332.049,6	↓ -3,96%
Cota cantităților tranzacționate pe PZU [%]	34,72%	↓ -3,90%
Volum total al ofertelor de vânzare [MWh]	254.338,8	↑ 8,45%
Volum total al ofertelor de cumpărare [MWh]	354.783,2	↓ -7,29%

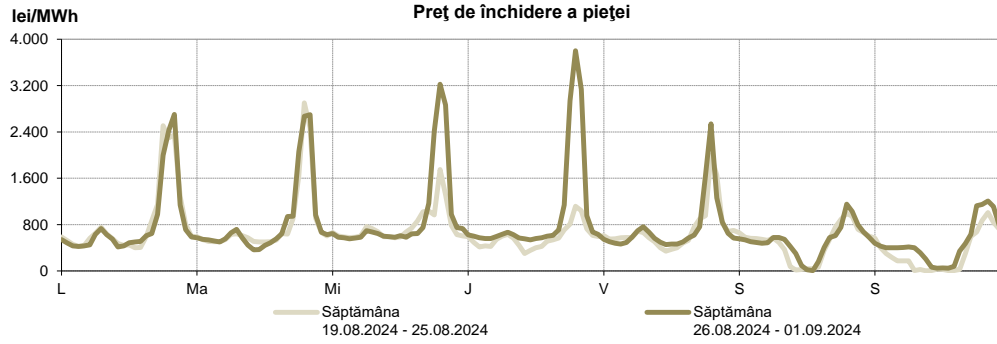
¹ Media aritmetică a prețurilor corespunzătoare tuturor intervalelor orare dintr-o zi.

² Reprezintă aproximarea finală a consumului net, publicată de OTS în ziua de tranzacționare ce precede ziua de livrare.

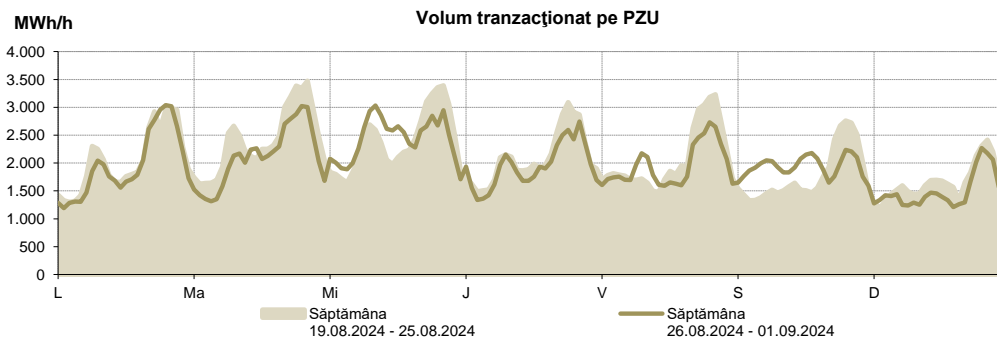
³ Media aritmetică a prețurilor corespunzătoare tuturor intervalelor orare din săptămâna analizată.

* Începând cu ziua de livrare 12 noiembrie 2014, tranzacționarea pe PZU se realizează în ore CET.

Prețul de închidere a pieței [lei/MWh]	Săptămâna 26.08.2024 - 01.09.2024	Evoluție față de săptămâna 19.08.2024 - 25.08.2024
ROPEX_DAM_Base (1-24)	756,87	↑ 17,28%
ROPEX_DAM_Peak (9-20)	781,56	↑ 23,87%
ROPEX_DAM_Off_peak (1-8) & (21-24)	732,17	↑ 10,97%
Preț orar maxim	3.801,00	↑ 31,02%
Preț orar minim	5,63	↑ 165,57%



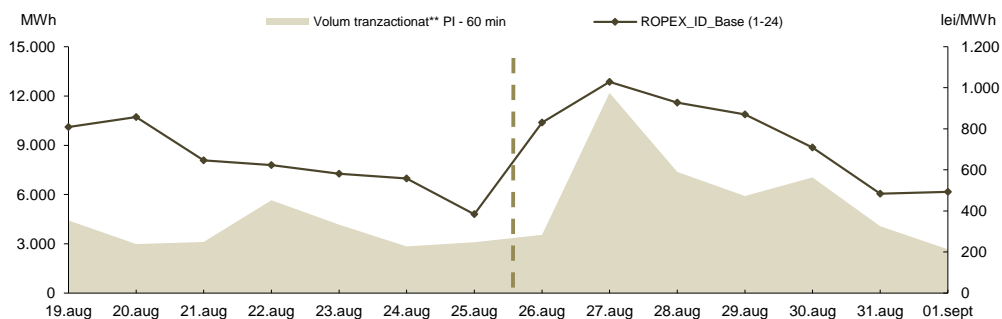
Volum tranzacționat pe PZU	Săptămâna 26.08.2024 - 01.09.2024	Evoluție față de săptămâna 19.08.2024 - 25.08.2024
Volum total_Base(1-24) [MWh]	332.049,6	↓ -3,96%
Volum total_Peak (9-20) [MWh]	176.087,2	↓ -3,79%
Volum total_Off-peak (1-8) si (21-24) [MWh]	155.962,4	↓ -4,14%
Volum orar maxim [MWh/h]	3.038,9	↓ -12,50%
Volum orar minim [MWh/h]	1.190,2	↓ -0,38%



PIAȚA INTRAZILNICĂ

Rezultate
PI - 60 min *

Prețuri							
ROPEX_ID_Base (1-24) [lei/MWh]	26 august	27 august	28 august	29 august	30 august	31 august	01 septembrie
	830,52	1.028,79	928,00	870,26	708,94	484,51	492,85
	19 august	20 august	21 august	22 august	23 august	24 august	25 august
	808,31	857,09	646,74	624,03	581,46	558,56	384,01
Volume tranzacționate							
Tranzacții orare vânzare [MWh]	26 august	27 august	28 august	29 august	30 august	31 august	01 septembrie
	1.087,8	2.225,3	3.121,9	3.974,2	2.146,9	1.680,1	1.481,1
	19 august	20 august	21 august	22 august	23 august	24 august	25 august
	1.338,2	1.171,5	1.502,2	3.240,1	3.028,2	1.772,4	2.409,7
Tranzacții orare cumpărare [MWh]	26 august	27 august	28 august	29 august	30 august	31 august	01 septembrie
	2.598,6	10.914,3	5.113,8	2.604,6	5.362,3	2.536,3	1.267,0
	19 august	20 august	21 august	22 august	23 august	24 august	25 august
	3.186,0	1.876,8	1.745,3	2.628,9	1.300,9	1.132,5	786,5
Tranzacții bloc vânzare [MWh]	26 august	27 august	28 august	29 august	30 august	31 august	01 septembrie
	-	-	-	-	-	-	-
	19 august	20 august	21 august	22 august	23 august	24 august	25 august
	-	-	-	-	-	-	-
Tranzacții bloc cumpărare [MWh]	26 august	27 august	28 august	29 august	30 august	31 august	01 septembrie
	-	-	-	-	-	-	-
	19 august	20 august	21 august	22 august	23 august	24 august	25 august
	-	-	-	-	-	-	-
Cota de tranzacționare							
Cota cantităților tranzacționate din consum [%]	26 august	27 august	28 august	29 august	30 august	31 august	01 septembrie
	2,51%	8,56%	5,03%	4,22%	4,97%	3,16%	2,31%
	19 august	20 august	21 august	22 august	23 august	24 august	25 august
	3,25%	2,09%	2,09%	3,96%	2,96%	2,21%	2,64%

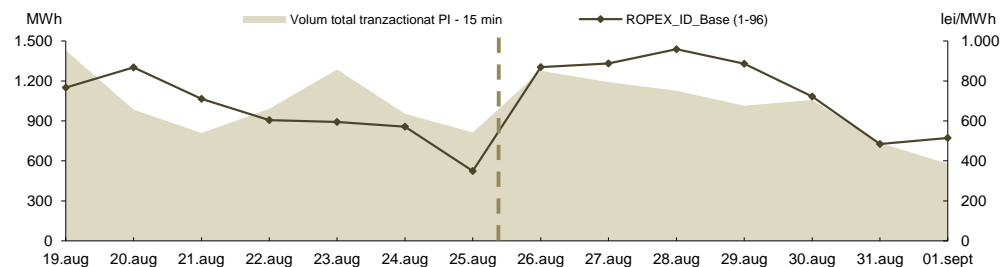


PI - 60 min - operațională începând cu data de 12.11.2019 conform Ordinului ANRE nr. 202 / 11.11.2019

** include atât volumele tranzacționate corespunzătoare contractelor orare, cât și cele corespunzătoare blocurilor

Rezultate
PI - 15 min ***

Prețuri							
ROPEX_ID_Base (1-96) [lei/MWh]	26 august	27 august	28 august	29 august	30 august	31 august	01 septembrie
	869,12	888,15	958,91	886,12	721,87	484,76	515,28
	19 august	20 august	21 august	22 august	23 august	24 august	25 august
	766,39	867,49	709,73	604,26	594,21	571,71	349,57
Volume tranzacționate							
Tranzacții vânzare [MWh]	26 august	27 august	28 august	29 august	30 august	31 august	01 septembrie
	901,9	759,5	867,2	717,1	703,8	480,9	345,2
	19 august	20 august	21 august	22 august	23 august	24 august	25 august
	874,0	678,5	570,3	757,2	838,7	650,4	644,5
Tranzacții cumpărare [MWh]	26 august	27 august	28 august	29 august	30 august	31 august	01 septembrie
	528,7	511,1	336,9	474,1	386,5	278,8	260,2
	19 august	20 august	21 august	22 august	23 august	24 august	25 august
	676,2	380,1	335,4	279,3	539,7	346,6	210,5
Cota de tranzacționare							
Cota cantităților tranzacționate din consum [%]	26 august	27 august	28 august	29 august	30 august	31 august	01 septembrie
	0,90%	0,84%	0,77%	0,72%	0,75%	0,57%	0,50%
	19 august	20 august	21 august	22 august	23 august	24 august	25 august
	1,05%	0,69%	0,54%	0,69%	0,91%	0,74%	0,69%



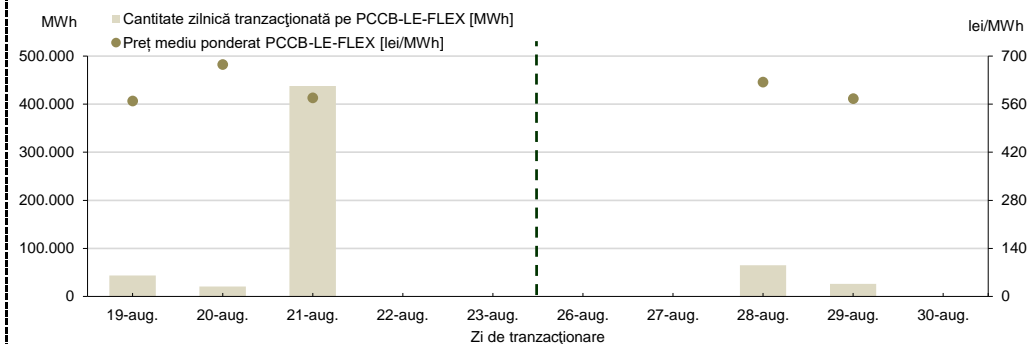
PI - 15 min - operațională începând cu data de 01.02.2021 conform Ordinului ANRE nr. 230/16.12.2020

**PIAȚA CENTRALIZATĂ A CONTRACTELOR BILATERALE DE ENERGIE ELECTRICĂ
MODALITATEA DE TRANZACȚIONARE PCCB-LE-FLEX**

Preț mediu ponderat PCCB-LE-FLEX [lei/MWh]	26 august	27 august	28 august	29 august	30 august
	-	-	624,01	575,45	-
Cantitate tranzacționată pe PCCB-LE-FLEX [MWh]	19 august	20 august	21 august	22 august	23 august
	568,87	675,36	577,73	-	-
Cantitate tranzacționată pe PCCB-LE-FLEX [MWh]	26 august	27 august	28 august	29 august	30 august
	-	-	64.680	26.280	-
Cantitate tranzacționată pe PCCB-LE-FLEX [MWh]	19 august	20 august	21 august	22 august	23 august
	43.800	20.880	438.000	-	-

Nota:  = Zi nelucratoare

Rezultate

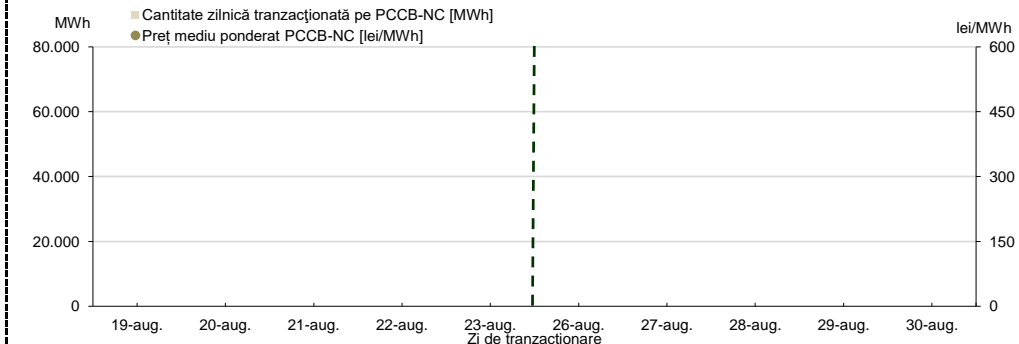


**PIAȚA CENTRALIZATĂ A CONTRACTELOR BILATERALE DE ENERGIE ELECTRICĂ
MODALITATEA DE TRANZACȚIONARE PCCB-NC**

Preț mediu ponderat PCCB-NC [lei/MWh]	26 august	27 august	28 august	29 august	30 august
	-	-	-	-	-
Cantitate tranzacționată pe PCCB-NC [MWh]	19 august	20 august	21 august	22 august	23 august
	-	-	-	-	-
Cantitate tranzacționată pe PCCB-NC [MWh]	26 august	27 august	28 august	29 august	30 august
	-	-	-	-	-
Cantitate tranzacționată pe PCCB-NC [MWh]	19 august	20 august	21 august	22 august	23 august
	-	-	-	-	-

Nota:  = Zi nelucratoare

Rezultate

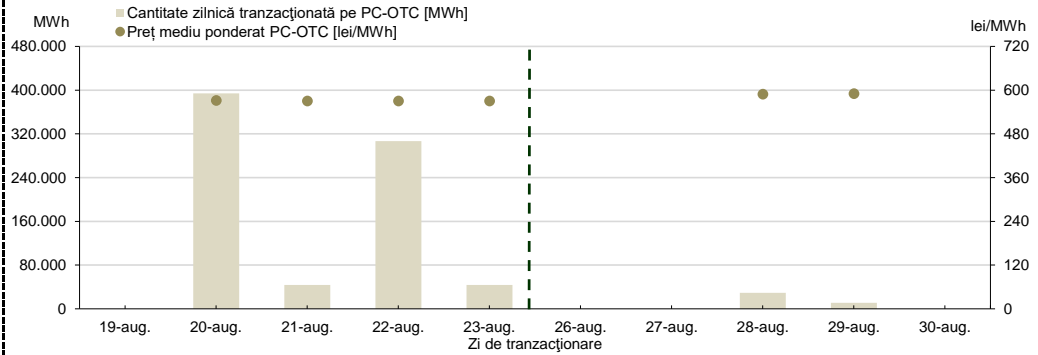


PIAȚA CENTRALIZATĂ CU NEGOCIERE DUBLĂ CONTINUĂ A CONTRACTELOR BILATERALE DE ENERGIE ELECTRICĂ

Preț mediu ponderat PC-OTC [lei/MWh]	26 august	27 august	28 august	29 august	30 august
	-	-	588,77	590,00	-
Cantitate tranzacționată pe PC-OTC [MWh]	19 august	20 august	21 august	22 august	23 august
	-	571,11	570,00	570,00	570,00
	26 august	27 august	28 august	29 august	30 august
	-	-	29.290	11.045	-
	19 august	20 august	21 august	22 august	23 august
	-	394.200	43.800	306.600	43.800

Nota:  = Zi nelucrătoare

Rezultate



PIAȚA DE ENERGIE ELECTRICĂ PENTRU CLIEŢII FINALI MARI

Rezultate PMC

În săptămâna de analiză, nu au fost încheiate tranzacții.

PIAȚA CENTRALIZATĂ PENTRU SERVICIUL UNIVERSAL

Rezultate

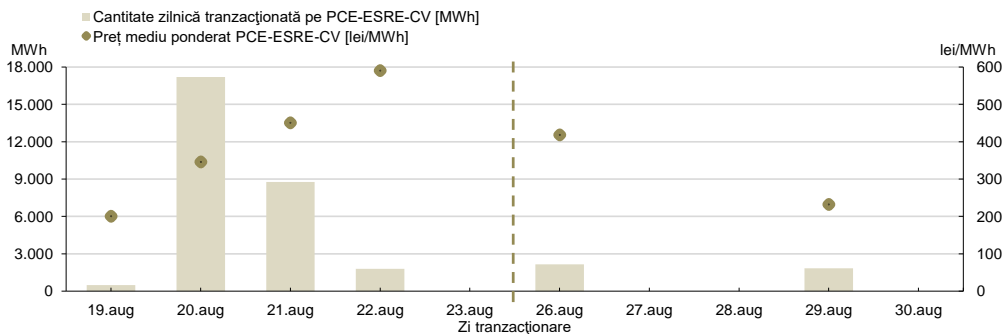
PIAȚA CENTRALIZATĂ PENTRU ENERGIA ELECTRICĂ DIN SURSE REGENERABILE SUSȚINUTĂ PRIN CERTIFICATE VERZI MODALITATEA PCE-ESRE-CV

Preț mediu ponderat PCE-ESRE-CV [lei/MWh]	26 august	27 august	28 august	29 august	30 august
	418,80	-	-	232,50	-
Cantitate tranzacționată pe PCE-ESRE-CV [MWh]	19 august	20 august	21 august	22 august	23 august
	200,58	346,37	451,00	590,50	-
	26 august	27 august	28 august	29 august	30 august
	2.159	-	-	1.830	-
	19 august	20 august	21 august	22 august	23 august
	496	17.198	8.760	1.800	-
Număr** Certificate Verzi tranzacționat pe PCE-ESRE-CV	26 august	27 august	28 august	29 august	30 august
	6.477	-	-	7.320	-
	19 august	20 august	21 august	22 august	23 august
	1.984	68.790	8.760	360	-

Nota:  = Zi nelucrătoare

** Informația privind numărul CV tranzacționate va fi raportată la ANRE conform Ordinului ANRE nr. 195/2019

Rezultate PCE-ESRE-CV

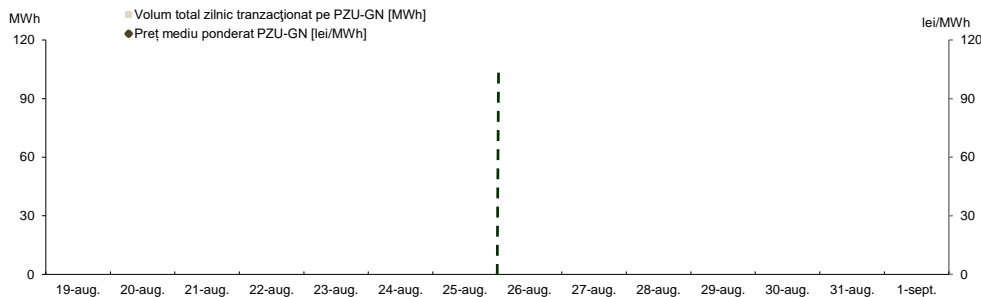


PIAȚA PENTRU ZIUA URMĂTOARE DE GAZE NATURALE

Prețuri și volume

Preț mediu ponderat [lei/MWh]	26 august	27 august	28 august	29 august	30 august	31 august	01 septembrie
	-	-	-	-	-	-	-
	19 august	20 august	21 august	22 august	23 august	24 august	25 august
	-	-	-	-	-	-	-
Volum total zilnic tranzacționat pe PZU-GN [MWh]	26 august	27 august	28 august	29 august	30 august	31 august	01 septembrie
	-	-	-	-	-	-	-
	19 august	20 august	21 august	22 august	23 august	24 august	25 august
	-	-	-	-	-	-	-

Rezultate



Tendințe

Rezultate	Săptămâna 26.08.2024 - 01.09.2024	Evoluție față de săptămâna 19.08.2024 - 25.08.2024
Preț mediu ponderat [lei/MWh]	-	-
Volum total tranzacționat pe PZU-GN [MWh]	-	-

**PIAȚA CENTRALIZATĂ DE GAZE NATURALE
MODALITATEA DE TRANZACȚIONARE PCGN-LN**

Preț mediu ponderat [lei/MWh]	26 august	27 august	28 august	29 august	30 august
	-	-	-	-	-
	19 august	20 august	21 august	22 august	23 august
	-	-	-	-	-
Cantitate tranzacționată pe PCGN-LN [MWh]	26 august	27 august	28 august	29 august	30 august
	-	-	-	-	-
	19 august	20 august	21 august	22 august	23 august
	-	-	-	-	-

Nota: ■ = Zi nelucratore

Rezultate

