

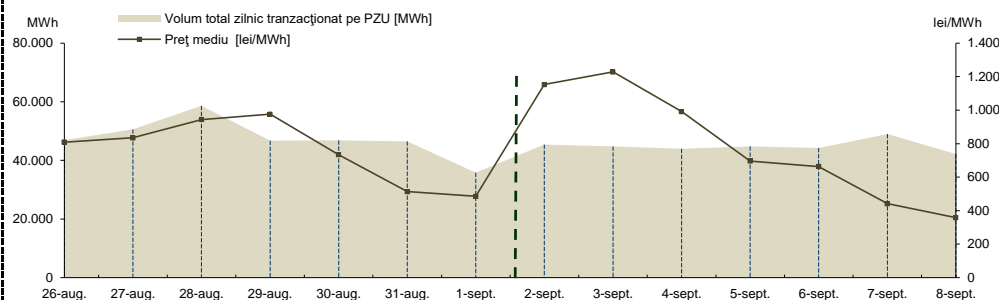
RAPORT PRIVIND FUNCȚIONAREA PIETELOR DE ENERGIE ELECTRICĂ ȘI GAZE NATURALE ÎN SĂPTĂMÂNA 02.09.2024 - 08.09.2024

PIAȚA PENTRU ZIUA URMĂTOARE

Prețuri și volume

Preț mediu ¹ [lei/MWh]	02 septembrie	03 septembrie	04 septembrie	05 septembrie	06 septembrie	07 septembrie	08 septembrie
	26 august	27 august	28 august	29 august	30 august	31 august	01 septembrie
	809,57	835,43	943,71	975,98	733,63	513,92	485,82
Volum total zilnic tranzacționat pe PZU [MWh]	02 septembrie	03 septembrie	04 septembrie	05 septembrie	06 septembrie	07 septembrie	08 septembrie
	26 august	27 august	28 august	29 august	30 august	31 august	01 septembrie
	46.933,1	50.578,0	58.648,9	46.794,2	46.830,3	46.464,9	35.800,2
Cota cantităților tranzacționate pe PZU din consumul net intern prognozat ²	02 septembrie	03 septembrie	04 septembrie	05 septembrie	06 septembrie	07 septembrie	08 septembrie
	26 august	27 august	28 august	29 august	30 august	31 august	01 septembrie
	33,18%	35,54%	40,03%	33,44%	33,04%	36,04%	30,99%

Rezultate*



Tendințe

Rezultate	Săptămâna 02.09.2024 - 08.09.2024	Evoluție față de săptămâna 26.08.2024 - 01.09.2024
Preț mediu ³ [lei/MWh]	790,56	↑ 4,45%
Volum total tranzacționat pe PZU [MWh]	314.441,6	↓ -5,30%
Cota cantităților tranzacționate pe PZU [%]	34,02%	↓ -2,01%
Volum total al ofertelor de vânzare [MWh]	264.397,5	↑ 3,95%
Volum total al ofertelor de cumpărare [MWh]	329.484,7	↓ -7,13%

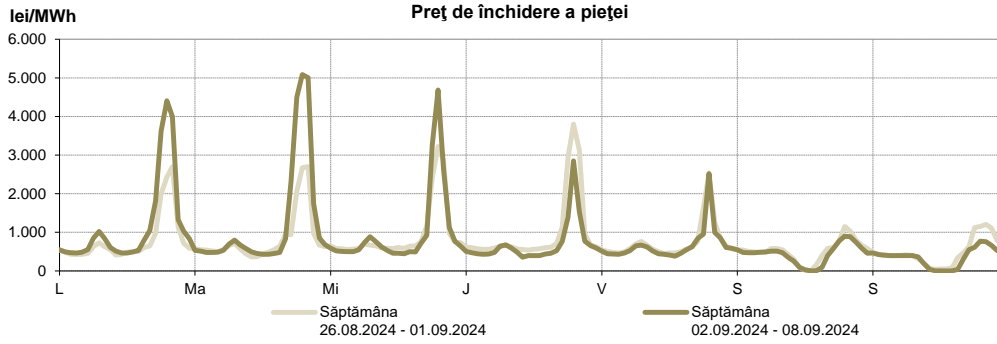
¹ Media aritmetică a prețurilor corespunzătoare tuturor intervalelor orare dintr-o zi.

² Reprezintă aproximarea finală a consumului net, publicată de OTS în ziua de tranzacționare ce precede ziua de livrare.

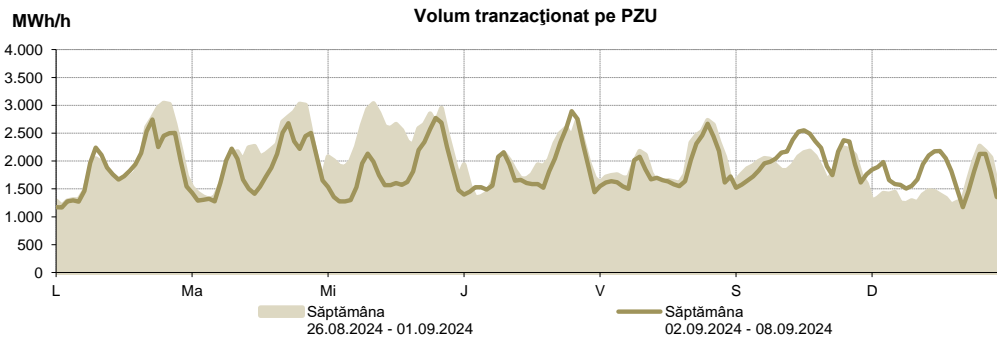
³ Media aritmetică a prețurilor corespunzătoare tuturor intervalelor orare din săptămâna analizată.

* Începând cu ziua de livrare 12 noiembrie 2014, tranzacționarea pe PZU se realizează în ore CET.

Prețul de închidere a pieței [lei/MWh]	Săptămâna 02.09.2024 - 08.09.2024	Evoluție față de săptămâna 26.08.2024 - 01.09.2024
ROPEX_DAM_Base (1-24)	790,56	↑ 4,45%
ROPEX_DAM_Peak (9-20)	843,11	↑ 7,87%
ROPEX_DAM_Off_peak (1-8) & (21-24)	738,01	↑ 0,80%
Preț orar maxim	5.084,45	↑ 33,77%
Preț orar minim	0,04	↓ -99,29%



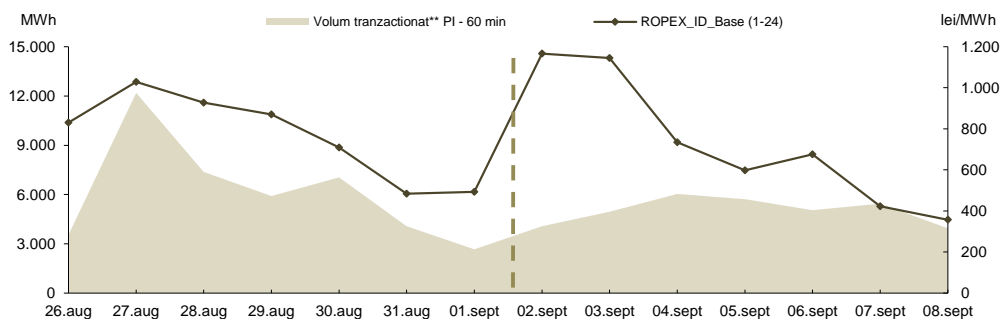
Volum tranzacționat pe PZU	Săptămâna 02.09.2024 - 08.09.2024	Evoluție față de săptămâna 26.08.2024 - 01.09.2024
Volum total_Base(1-24) [MWh]	314.441,6	↓ -5,30%
Volum total_Peak (9-20) [MWh]	167.078,5	↓ -5,12%
Volum total_Off-peak (1-8) si (21-24) [MWh]	147.363,1	↓ -5,51%
Volum orar maxim [MWh/h]	2.894,5	↓ -4,75%
Volum orar minim [MWh/h]	1.166,6	↓ -1,98%



PIAȚA INTRAZILNICĂ

Rezultate
PI - 60 min *

Prețuri								
ROPEX_ID_Base (1-24) [lei/MWh]	02 septembrie	03 septembrie	04 septembrie	05 septembrie	06 septembrie	07 septembrie	08 septembrie	
	1.166,16	1.144,96	735,18	597,98	676,09	423,25	357,13	
	26 august	27 august	28 august	29 august	30 august	31 august	01 septembrie	
	830,52	1.028,79	928,00	870,26	708,94	484,51	492,85	
Volume tranzacționate								
Tranzacții orare vânzare [MWh]	02 septembrie	03 septembrie	04 septembrie	05 septembrie	06 septembrie	07 septembrie	08 septembrie	
	2.192,5	2.600,2	4.931,6	4.301,5	1.936,8	3.571,7	2.341,2	
	26 august	27 august	28 august	29 august	30 august	31 august	01 septembrie	
	1.087,8	2.225,3	3.121,9	3.974,2	2.146,9	1.680,1	1.481,1	
Tranzacții orare cumpărare [MWh]	02 septembrie	03 septembrie	04 septembrie	05 septembrie	06 septembrie	07 septembrie	08 septembrie	
	1.981,7	2.695,2	1.270,6	1.763,1	3.355,7	2.101,7	1.677,4	
	26 august	27 august	28 august	29 august	30 august	31 august	01 septembrie	
	2.598,6	10.914,3	5.113,8	2.604,6	5.362,3	2.536,3	1.267,0	
Tranzacții bloc vânzare [MWh]	02 septembrie	03 septembrie	04 septembrie	05 septembrie	06 septembrie	07 septembrie	08 septembrie	
	-	-	-	-	-	-	-	
	26 august	27 august	28 august	29 august	30 august	31 august	01 septembrie	
	-	-	-	-	-	-	-	
Tranzacții bloc cumpărare [MWh]	02 septembrie	03 septembrie	04 septembrie	05 septembrie	06 septembrie	07 septembrie	08 septembrie	
	-	-	-	-	-	-	-	
	26 august	27 august	28 august	29 august	30 august	31 august	01 septembrie	
	-	-	-	-	-	-	-	
Cota de tranzacționare								
Cota cantităților tranzacționate din consum [%]	02 septembrie	03 septembrie	04 septembrie	05 septembrie	06 septembrie	07 septembrie	08 septembrie	
	2,99%	3,55%	4,36%	4,15%	3,68%	4,42%	3,54%	
	26 august	27 august	28 august	29 august	30 august	31 august	01 septembrie	
	2,51%	8,56%	5,03%	4,22%	4,97%	3,16%	2,31%	

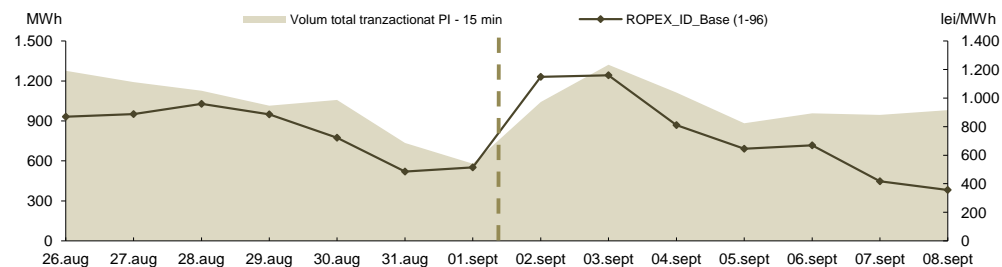


PI - 60 min - operațională începând cu data de 12.11.2019 conform Ordinului ANRE nr. 202 / 11.11.2019

** include atât volumele tranzacționate corespunzătoare contractelor orare, cât și cele corespunzătoare blocurilor

Rezultate
PI - 15 min ***

Prețuri								
ROPEX_ID_Base (1-96) [lei/MWh]	02 septembrie	03 septembrie	04 septembrie	05 septembrie	06 septembrie	07 septembrie	08 septembrie	
	1.148,10	1.159,67	810,55	645,64	668,55	418,06	356,28	
	26 august	27 august	28 august	29 august	30 august	31 august	01 septembrie	
	869,12	888,15	958,91	886,12	721,87	484,76	515,28	
Volume tranzacționate								
Tranzacții vânzare [MWh]	02 septembrie	03 septembrie	04 septembrie	05 septembrie	06 septembrie	07 septembrie	08 septembrie	
	607,2	880,6	792,6	630,8	618,8	633,2	610,9	
	26 august	27 august	28 august	29 august	30 august	31 august	01 septembrie	
	901,9	759,5	867,2	717,1	703,8	480,9	345,2	
Tranzacții cumpărare [MWh]	02 septembrie	03 septembrie	04 septembrie	05 septembrie	06 septembrie	07 septembrie	08 septembrie	
	536,7	534,5	362,5	291,9	369,0	359,6	407,3	
	26 august	27 august	28 august	29 august	30 august	31 august	01 septembrie	
	528,7	511,1	336,9	474,1	386,5	278,8	260,2	
Cota de tranzacționare								
Cota cantităților tranzacționate din consum [%]	02 septembrie	03 septembrie	04 septembrie	05 septembrie	06 septembrie	07 septembrie	08 septembrie	
	0,76%	0,95%	0,80%	0,64%	0,70%	0,77%	0,88%	
	26 august	27 august	28 august	29 august	30 august	31 august	01 septembrie	
	0,90%	0,84%	0,77%	0,72%	0,75%	0,57%	0,50%	



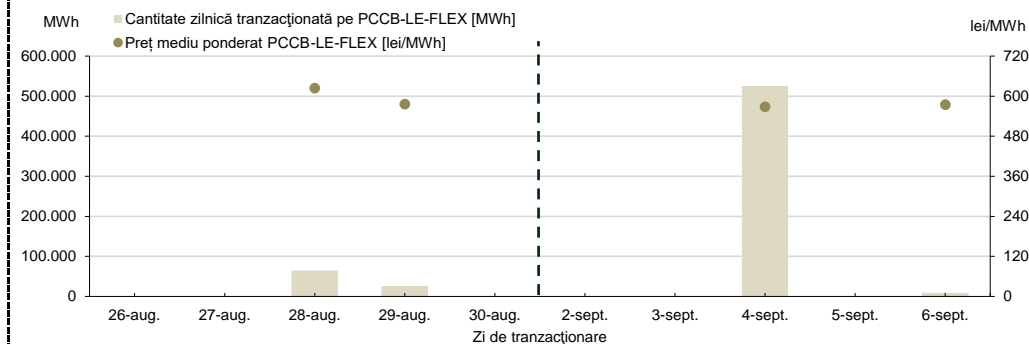
PI - 15 min - operațională începând cu data de 01.02.2021 conform Ordinului ANRE nr. 230/16.12.2020

**PIAȚA CENTRALIZATĂ A CONTRACTELOR BILATERALE DE ENERGIE ELECTRICĂ
MODALITATEA DE TRANZACȚIONARE PCCB-LE-FLEX**

Preț mediu ponderat PCCB-LE-FLEX [lei/MWh]	02 septembrie	03 septembrie	04 septembrie	05 septembrie	06 septembrie
	-	-	567,92	-	574,15
	26 august	27 august	28 august	29 august	30 august
	-	-	624,01	575,45	-
Cantitate tranzacționată pe PCCB-LE-FLEX [MWh]	02 septembrie	03 septembrie	04 septembrie	05 septembrie	06 septembrie
	-	-	525.600	-	8.760
	26 august	27 august	28 august	29 august	30 august
	-	-	64.680	26.280	-

Nota:  = Zi nelucratoare

Rezultate

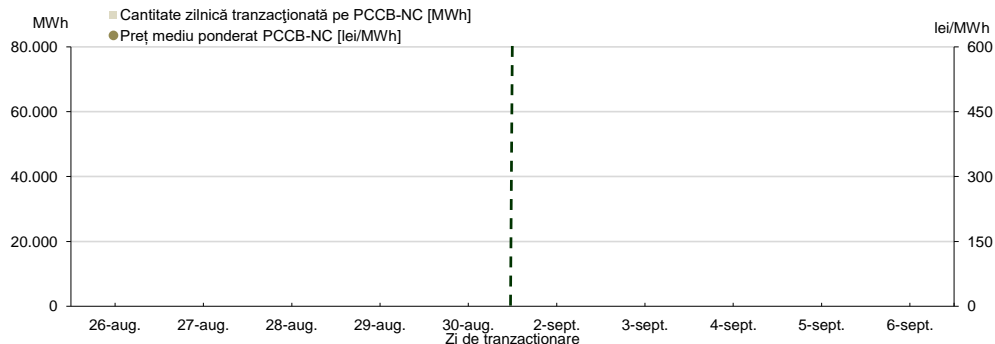


**PIAȚA CENTRALIZATĂ A CONTRACTELOR BILATERALE DE ENERGIE ELECTRICĂ
MODALITATEA DE TRANZACȚIONARE PCCB-NC**

Preț mediu ponderat PCCB-NC [lei/MWh]	02 septembrie	03 septembrie	04 septembrie	05 septembrie	06 septembrie
	-	-	-	-	-
	26 august	27 august	28 august	29 august	30 august
	-	-	-	-	-
Cantitate tranzacționată pe PCCB-NC [MWh]	02 septembrie	03 septembrie	04 septembrie	05 septembrie	06 septembrie
	-	-	-	-	-
	26 august	27 august	28 august	29 august	30 august
	-	-	-	-	-

Nota:  = Zi nelucratoare

Rezultate

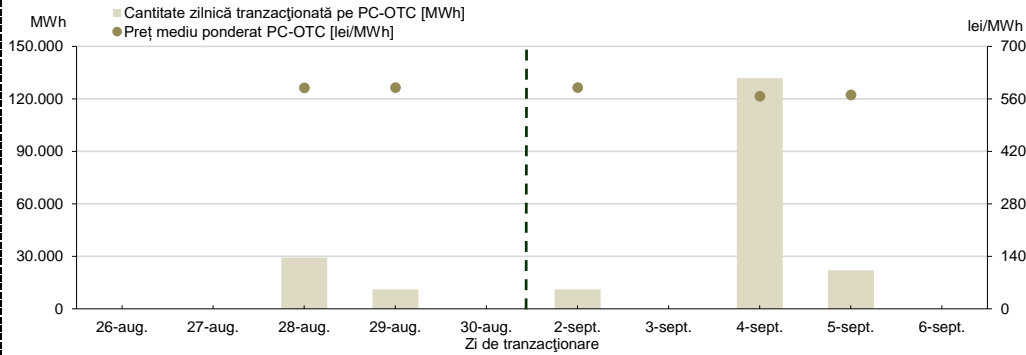


PIAȚA CENTRALIZATĂ CU NEGOCIERE DUBLĂ CONTINUĂ A CONTRACTELOR BILATERALE DE ENERGIE ELECTRICĂ

	02 septembrie	03 septembrie	04 septembrie	05 septembrie	06 septembrie
Preț mediu ponderat PC-OTC [lei/MWh]	590,00	-	566,51	570,00	-
	26 august	27 august	28 august	29 august	30 august
	-	-	588,77	590,00	-
Cantitate tranzacționată pe PC-OTC [MWh]	11.045	-	131.780	22.090	-
	26 august	27 august	28 august	29 august	30 august
	-	-	29.290	11.045	-

Nota: = Zi nelucrătoare

Rezultate



PIAȚA DE ENERGIE ELECTRICĂ PENTRU CLIEȚII FINALI MARI

Rezultate PMC

În săptămâna de analiză, nu au fost încheiate tranzacții.

PIAȚA CENTRALIZATĂ PENTRU SERVICIUL UNIVERSAL

Rezultate

În cadrul licitației din data de 02.09.2024 pe PCSU nu s-au stabilit tranzacții.

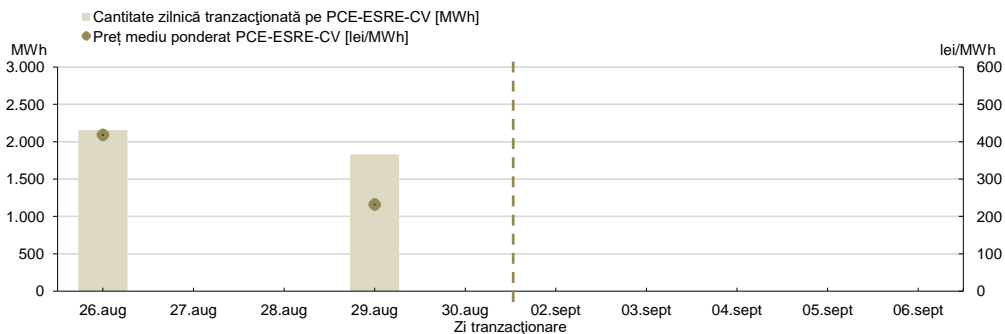
PIAȚA CENTRALIZATĂ PENTRU ENERGIA ELECTRICĂ DIN SURSE REGENERABILE SUSȚINUTĂ PRIN CERTIFICATE VERZI MODALITATEA PCE-ESRE-CV

	02 septembrie	03 septembrie	04 septembrie	05 septembrie	06 septembrie
Preț mediu ponderat PCE-ESRE-CV [lei/MWh]	-	-	-	-	-
	26 august	27 august	28 august	29 august	30 august
	418,80	-	-	232,50	-
Cantitate tranzacționată pe PCE-ESRE-CV [MWh]	-	-	-	-	-
	26 august	27 august	28 august	29 august	30 august
	2.159	-	-	1.830	-
Număr** Certificate Verzi tranzacționat pe PCE-ESRE-CV	-	-	-	-	-
	26 august	27 august	28 august	29 august	30 august
	6.477	-	-	7.320	-

Nota: = Zi nelucrătoare

** Informația privind numărul CV tranzacționate va fi raportată la ANRE conform Ordinului ANRE nr. 195/2019

Rezultate PCE-ESRE-CV

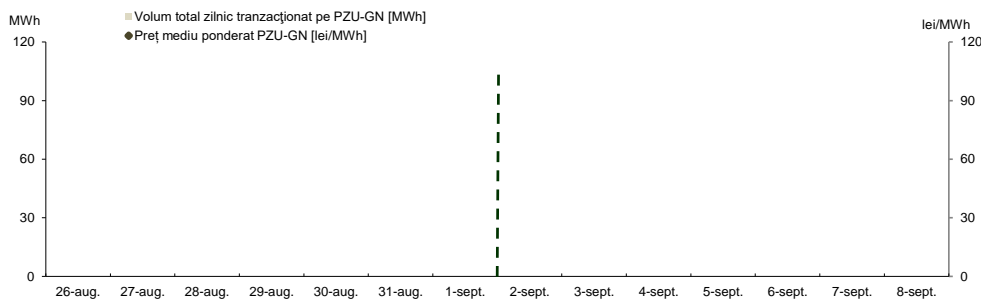


PIAȚA PENTRU ZIUA URMĂTOARE DE GAZE NATURALE

Prețuri și volume

Preț mediu ponderat [lei/MWh]	02 septembrie	03 septembrie	04 septembrie	05 septembrie	06 septembrie	07 septembrie	08 septembrie
	-	-	-	-	-	-	-
	26 august	27 august	28 august	29 august	30 august	31 august	01 septembrie
Volum total zilnic tranzacționat pe PZU-GN [MWh]	02 septembrie	03 septembrie	04 septembrie	05 septembrie	06 septembrie	07 septembrie	08 septembrie
	-	-	-	-	-	-	-
	26 august	27 august	28 august	29 august	30 august	31 august	01 septembrie
	-	-	-	-	-	-	-

Rezultate



Tendințe

Rezultate	Săptămâna 02.09.2024 - 08.09.2024	Evoluție față de săptămâna 26.08.2024 - 01.09.2024
Preț mediu ponderat [lei/MWh]	-	-
Volum total tranzacționat pe PZU-GN [MWh]	-	-

**PIAȚA CENTRALIZATĂ DE GAZE NATURALE
MODALITATEA DE TRANZACȚIONARE PCGN-LN**

Preț mediu ponderat [lei/MWh]	02 septembrie	03 septembrie	04 septembrie	05 septembrie	06 septembrie
	-	-	-	-	-
	26 august	27 august	28 august	29 august	30 august
Cantitate tranzacționată pe PCGN-LN [MWh]	02 septembrie	03 septembrie	04 septembrie	05 septembrie	06 septembrie
	-	-	-	-	-
	26 august	27 august	28 august	29 august	30 august
	-	-	-	-	-

Nota: - Zi nelucratore

Rezultate

