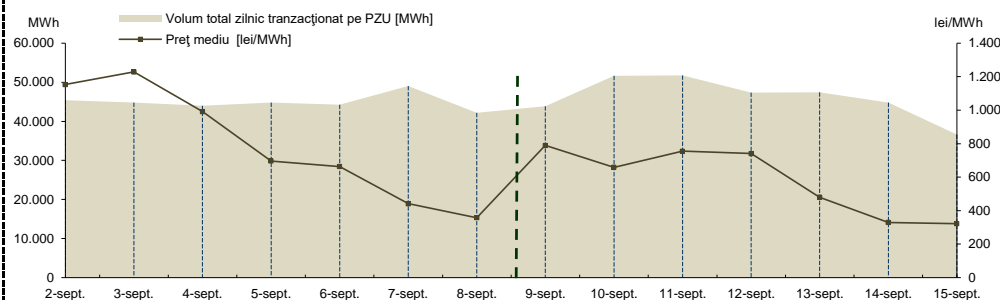


## RAPORT PRIVIND FUNCȚIONAREA PIETELOR DE ENERGIE ELECTRICĂ ȘI GAZE NATURALE ÎN SĂPTĂMÂNA 09.09.2024 - 15.09.2024

### PIAȚA PENTRU ZIUA URMĂTOARE

#### Prețuri și volume

Preț mediu <sup>1</sup> [lei/MWh]	09 septembrie	10 septembrie	11 septembrie	12 septembrie	13 septembrie	14 septembrie	15 septembrie
	789,40	659,16	755,27	741,25	479,81	329,56	322,27
	02 septembrie	03 septembrie	04 septembrie	05 septembrie	06 septembrie	07 septembrie	08 septembrie
	1153,28	1228,76	991,79	696,30	663,77	441,83	358,18
Volum total zilnic tranzacționat pe PZU [MWh]	09 septembrie	10 septembrie	11 septembrie	12 septembrie	13 septembrie	14 septembrie	15 septembrie
	43.856,0	51.655,3	51.756,2	47.361,2	47.415,4	44.788,0	36.619,0
	02 septembrie	03 septembrie	04 septembrie	05 septembrie	06 septembrie	07 septembrie	08 septembrie
	45.421,7	44.779,8	44.007,7	44.780,4	44.259,6	49.005,4	42.187,0
Cota cantităților tranzacționate pe PZU din consumul net intern prognozat <sup>2</sup>	09 septembrie	10 septembrie	11 septembrie	12 septembrie	13 septembrie	14 septembrie	15 septembrie
	33,41%	37,40%	35,99%	33,91%	33,57%	36,94%	32,83%
	02 septembrie	03 septembrie	04 septembrie	05 septembrie	06 septembrie	07 septembrie	08 septembrie
	33,30%	32,08%	31,82%	32,44%	32,25%	39,75%	37,86%



#### Tendențe

Rezultate	Săptămâna	Evoluție față de săptămâna	
	09.09.2024 - 15.09.2024	02.09.2024 - 08.09.2024	
Preț mediu <sup>3</sup> [lei/MWh]	582,39	↓	-26,33%
Volum total tranzacționat pe PZU [MWh]	323.451,1	↑	2,87%
Cota cantităților tranzacționate pe PZU [%]	34,90%	↑	2,58%
Volum total al ofertelor de vânzare [MWh]	263.085,9	↓	-0,50%
Volum total al ofertelor de cumpărare [MWh]	348.873,0	↑	5,88%

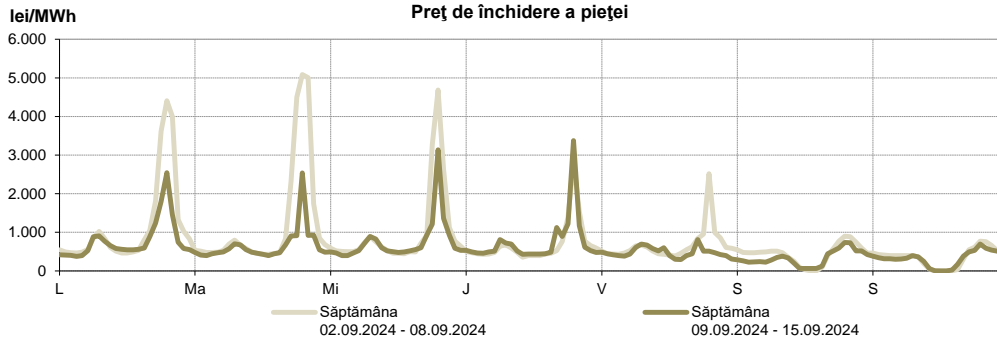
<sup>1</sup> Media aritmetică a prețurilor corespunzătoare tuturor intervalelor orare dintr-o zi.

<sup>2</sup> Reprezintă aproximarea finală a consumului net, publicată de OTS în ziua de tranzacționare ce precede ziua de livrare.

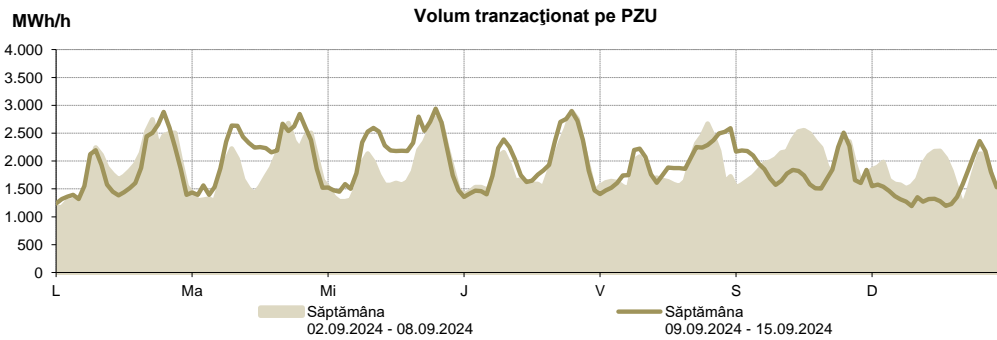
<sup>3</sup> Media aritmetică a prețurilor corespunzătoare tuturor intervalelor orare din săptămâna analizată.

\* Începând cu ziua de livrare 12 noiembrie 2014, tranzacționarea pe PZU se realizează în ore CET.

Prețul de închidere a pieței [lei/MWh]	Săptămâna 09.09.2024 - 15.09.2024	Evoluție față de săptămâna 02.09.2024 - 08.09.2024
ROPEX_DAM_Base (1-24)	582,39	↓ -26,33%
ROPEX_DAM_Peak (9-20)	639,61	↓ -24,14%
ROPEX_DAM_Off_peak (1-8) & (21-24)	525,16	↓ -28,84%
Preț orar maxim	3.375,00	↓ -33,62%
Preț orar minim	0,20	↑ 400,00%



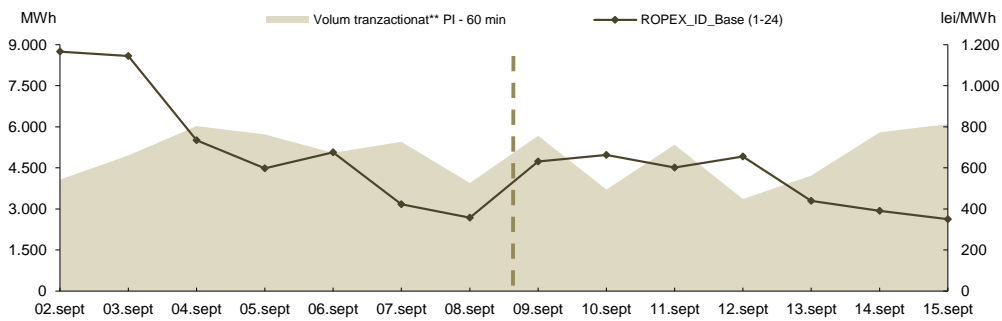
Volum tranzacționat pe PZU	Săptămâna 09.09.2024 - 15.09.2024	Evoluție față de săptămâna 02.09.2024 - 08.09.2024
Volum total_Base(1-24) [MWh]	323.451,1	↑ 2,87%
Volum total_Peak (9-20) [MWh]	170.812,6	↑ 2,23%
Volum total_Off-peak (1-8) si (21-24) [MWh]	152.638,5	↑ 3,58%
Volum orar maxim [MWh/h]	2.939,5	↑ 1,55%
Volum orar minim [MWh/h]	1.191,5	↑ 2,13%



PIAȚA INTRAZILNICĂ

Rezultate  
PI - 60 min \*

Prețuri								
ROPEX_ID_Base (1-24) [lei/MWh]	09 septembrie	10 septembrie	11 septembrie	12 septembrie	13 septembrie	14 septembrie	15 septembrie	
	631,11	662,66	601,31	655,40	439,35	391,36	350,30	
	02 septembrie	03 septembrie	04 septembrie	05 septembrie	06 septembrie	07 septembrie	08 septembrie	
	1.166,16	1.144,96	735,18	597,98	676,09	423,25	357,13	
Volum tranzacționate								
Tranzacții orare vânzare [MWh]	09 septembrie	10 septembrie	11 septembrie	12 septembrie	13 septembrie	14 septembrie	15 septembrie	
	2.876,4	1.267,4	2.165,7	1.218,2	2.242,1	2.219,3	4.784,2	
	02 septembrie	03 septembrie	04 septembrie	05 septembrie	06 septembrie	07 septembrie	08 septembrie	
	2.192,5	2.600,2	4.931,6	4.301,5	1.936,8	3.571,7	2.341,2	
Tranzacții orare cumpărare [MWh]	09 septembrie	10 septembrie	11 septembrie	12 septembrie	13 septembrie	14 septembrie	15 septembrie	
	2.989,3	2.540,6	3.469,5	2.223,2	2.209,1	3.720,8	1.478,6	
	02 septembrie	03 septembrie	04 septembrie	05 septembrie	06 septembrie	07 septembrie	08 septembrie	
	1.981,7	2.695,2	1.270,6	1.763,1	3.355,7	2.101,7	1.677,4	
Tranzacții bloc vânzare [MWh]	09 septembrie	10 septembrie	11 septembrie	12 septembrie	13 septembrie	14 septembrie	15 septembrie	
	-	-	-	-	-	-	-	
	02 septembrie	03 septembrie	04 septembrie	05 septembrie	06 septembrie	07 septembrie	08 septembrie	
	-	-	-	-	-	-	-	
Tranzacții bloc cumpărare [MWh]	09 septembrie	10 septembrie	11 septembrie	12 septembrie	13 septembrie	14 septembrie	15 septembrie	
	-	-	-	-	-	-	-	
	02 septembrie	03 septembrie	04 septembrie	05 septembrie	06 septembrie	07 septembrie	08 septembrie	
	-	-	-	-	-	-	-	
Cota de tranzacționare								
Cota cantităților tranzacționate din consum [%]	09 septembrie	10 septembrie	11 septembrie	12 septembrie	13 septembrie	14 septembrie	15 septembrie	
	4,32%	2,69%	3,72%	2,41%	2,99%	4,78%	5,47%	
	02 septembrie	03 septembrie	04 septembrie	05 septembrie	06 septembrie	07 septembrie	08 septembrie	
	2,99%	3,55%	4,36%	4,15%	3,68%	4,42%	3,54%	

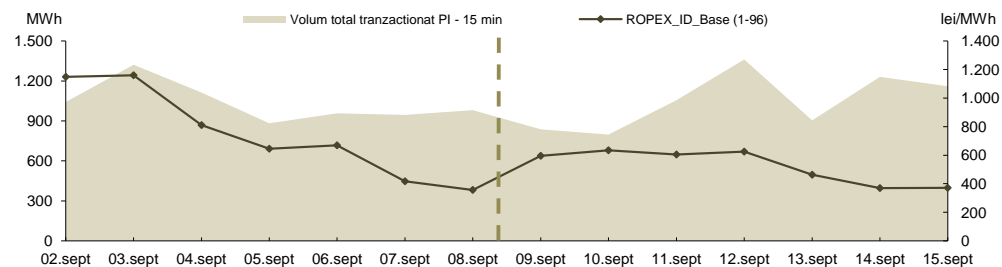


PI - 60 min - operațională începând cu data de 12.11.2019 conform Ordinului ANRE nr. 202 / 11.11.2019

\*\* include atât volumele tranzacționate corespunzătoare contractelor orare, cât și cele corespunzătoare blocurilor

Rezultate  
PI - 15 min \*\*\*


Prețuri								
ROPEX_ID_Base (1-96) [lei/MWh]	09 septembrie	10 septembrie	11 septembrie	12 septembrie	13 septembrie	14 septembrie	15 septembrie	
	595,93	634,81	604,38	625,96	463,78	369,81	371,14	
	02 septembrie	03 septembrie	04 septembrie	05 septembrie	06 septembrie	07 septembrie	08 septembrie	
	1.148,10	1.159,67	810,55	645,64	668,55	418,06	356,28	
Volum tranzacționate								
Tranzacții vânzare [MWh]	09 septembrie	10 septembrie	11 septembrie	12 septembrie	13 septembrie	14 septembrie	15 septembrie	
	574,7	514,6	628,6	871,7	554,6	766,1	732,3	
	02 septembrie	03 septembrie	04 septembrie	05 septembrie	06 septembrie	07 septembrie	08 septembrie	
	607,2	880,6	792,6	630,8	618,8	633,2	610,9	
Tranzacții cumpărare [MWh]	09 septembrie	10 septembrie	11 septembrie	12 septembrie	13 septembrie	14 septembrie	15 septembrie	
	313,1	326,9	498,7	542,5	406,8	504,5	480,8	
	02 septembrie	03 septembrie	04 septembrie	05 septembrie	06 septembrie	07 septembrie	08 septembrie	
	536,7	534,5	362,5	291,9	369,0	359,6	407,3	
Cota de tranzacționare								
Cota cantităților tranzacționate din consum [%]	09 septembrie	10 septembrie	11 septembrie	12 septembrie	13 septembrie	14 septembrie	15 septembrie	
	0,64%	0,58%	0,73%	0,97%	0,64%	1,02%	1,04%	
	02 septembrie	03 septembrie	04 septembrie	05 septembrie	06 septembrie	07 septembrie	08 septembrie	
	0,76%	0,95%	0,80%	0,64%	0,70%	0,77%	0,88%	



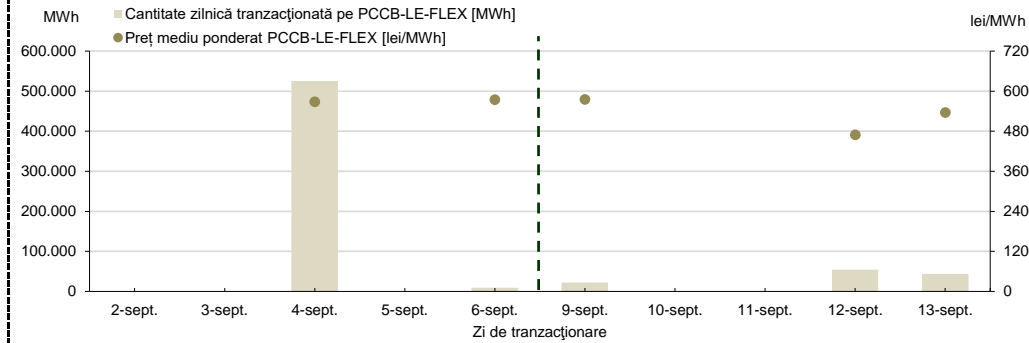
PI - 15 min - operațională începând cu data de 01.02.2021 conform Ordinului ANRE nr. 230/16.12.2020

**PIAȚA CENTRALIZATĂ A CONTRACTELOR BILATERALE DE ENERGIE ELECTRICĂ  
MODALITATEA DE TRANZACȚIONARE PCCB-LE-FLEX**

Preț mediu ponderat PCCB-LE-FLEX [lei/MWh]	09 septembrie	10 septembrie	11 septembrie	12 septembrie	13 septembrie
	575,00	-	-	468,95	535,45
Cantitate tranzacționată pe PCCB-LE-FLEX [MWh]	02 septembrie	03 septembrie	04 septembrie	05 septembrie	06 septembrie
	-	-	567,92	-	574,15
Cantitate tranzacționată pe PCCB-LE-FLEX [MWh]	09 septembrie	10 septembrie	11 septembrie	12 septembrie	13 septembrie
	22.090	-	-	54.600	43.800
Cantitate tranzacționată pe PCCB-LE-FLEX [MWh]	02 septembrie	03 septembrie	04 septembrie	05 septembrie	06 septembrie
	-	-	525.600	-	8.760


Nota:  = Zi nelucratoare

**Rezultate**

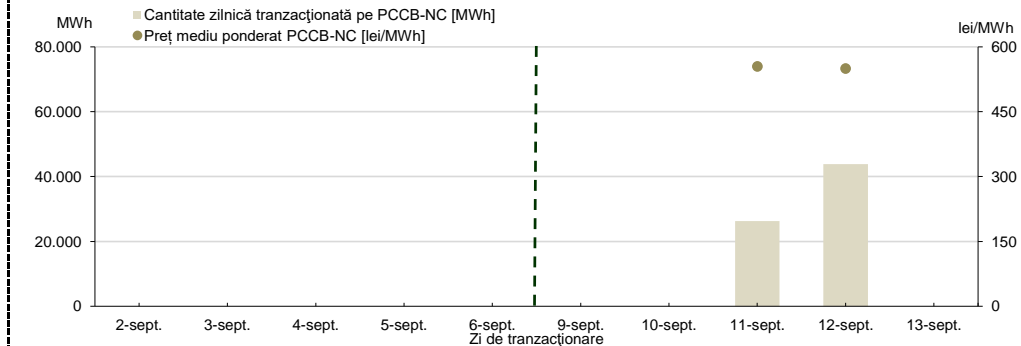


**PIAȚA CENTRALIZATĂ A CONTRACTELOR BILATERALE DE ENERGIE ELECTRICĂ  
MODALITATEA DE TRANZACȚIONARE PCCB-NC**

Preț mediu ponderat PCCB-NC [lei/MWh]	09 septembrie	10 septembrie	11 septembrie	12 septembrie	13 septembrie
	-	-	555,00	550,00	-
Cantitate tranzacționată pe PCCB-NC [MWh]	02 septembrie	03 septembrie	04 septembrie	05 septembrie	06 septembrie
	-	-	-	-	-
Cantitate tranzacționată pe PCCB-NC [MWh]	09 septembrie	10 septembrie	11 septembrie	12 septembrie	13 septembrie
	-	-	26.280	43.800	-
Cantitate tranzacționată pe PCCB-NC [MWh]	02 septembrie	03 septembrie	04 septembrie	05 septembrie	06 septembrie
	-	-	-	-	-

Nota:  = Zi nelucratoare

**Rezultate**

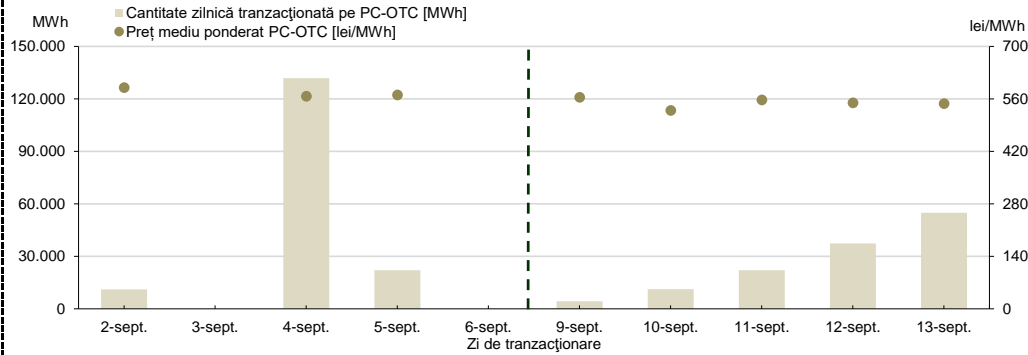


**PIAȚA CENTRALIZATĂ CU NEGOCIERE DUBLĂ CONTINUĂ A CONTRACTELOR BILATERALE DE ENERGIE ELECTRICĂ**

Preț mediu ponderat PC-OTC [lei/MWh]	09 septembrie	10 septembrie	11 septembrie	12 septembrie	13 septembrie
	564,00	528,67	557,13	549,00	547,00
Cantitate tranzacționată pe PC-OTC [MWh]	02 septembrie	03 septembrie	04 septembrie	05 septembrie	06 septembrie
	590,00	-	566,51	570,00	-
Cantitate tranzacționată pe PC-OTC [MWh]	09 septembrie	10 septembrie	11 septembrie	12 septembrie	13 septembrie
	4.418	11.175	22.090	37.325	54.845
Cantitate tranzacționată pe PC-OTC [MWh]	02 septembrie	03 septembrie	04 septembrie	05 septembrie	06 septembrie
	11.045	-	131.780	22.090	-

Nota: = Zi nelucratoare

**Rezultate**



**PIAȚA DE ENERGIE ELECTRICĂ PENTRU CLIENȚII FINALI MARI**

**Rezultate PMC**

În săptămâna de analiză, nu au fost încheiate tranzacții.

**PIAȚA CENTRALIZATĂ PENTRU SERVICIUL UNIVERSAL**

**Rezultate**

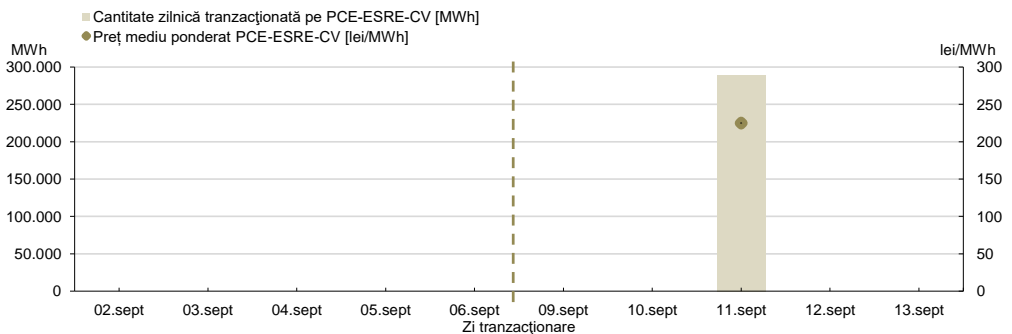
**PIAȚA CENTRALIZATĂ PENTRU ENERGIA ELECTRICĂ DIN SURSE REGENERABILE SUSȚINUTĂ PRIN CERTIFICATE VERZI MODALITATEA PCE-ESRE-CV**

Preț mediu ponderat PCE-ESRE-CV [lei/MWh]	09 septembrie	10 septembrie	11 septembrie	12 septembrie	13 septembrie
	-	-	225,00	-	-
Cantitate tranzacționată pe PCE-ESRE-CV [MWh]	02 septembrie	03 septembrie	04 septembrie	05 septembrie	06 septembrie
	-	-	289,080	-	-
Număr** Certificate Verzi tranzacționat pe PCE-ESRE-CV	09 septembrie	10 septembrie	11 septembrie	12 septembrie	13 septembrie
	-	-	1.734.480	-	-
Cantitate tranzacționată pe PCE-ESRE-CV [MWh]	02 septembrie	03 septembrie	04 septembrie	05 septembrie	06 septembrie
	-	-	-	-	-

Nota: = Zi nelucratoare

\*\* Informația privind numărul CV tranzacționate va fi raportată la ANRE conform Ordinului ANRE nr. 195/2019

**Rezultate PCE-ESRE-CV**

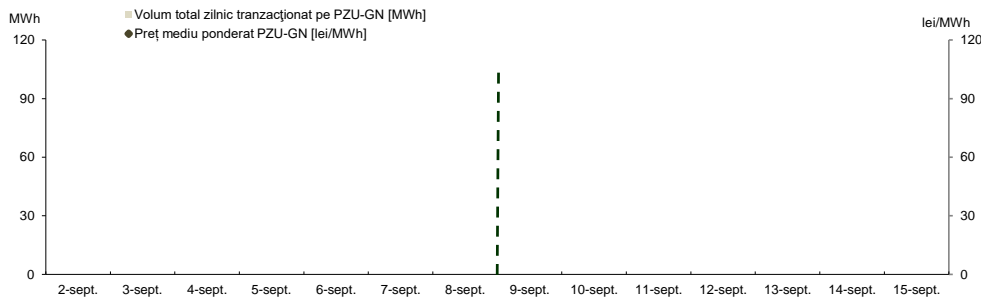


**PIAȚA PENTRU ZIUA URMĂTOARE DE GAZE NATURALE**

**Prețuri și volume**

Preț mediu ponderat [lei/MWh]	09 septembrie	10 septembrie	11 septembrie	12 septembrie	13 septembrie	14 septembrie	15 septembrie
	-	-	-	-	-	-	-
Volum total zilnic tranzacționat pe PZU-GN [MWh]	02 septembrie	03 septembrie	04 septembrie	05 septembrie	06 septembrie	07 septembrie	08 septembrie
	-	-	-	-	-	-	-
Volum total zilnic tranzacționat pe PZU-GN [MWh]	09 septembrie	10 septembrie	11 septembrie	12 septembrie	13 septembrie	14 septembrie	15 septembrie
	-	-	-	-	-	-	-
Volum total zilnic tranzacționat pe PZU-GN [MWh]	02 septembrie	03 septembrie	04 septembrie	05 septembrie	06 septembrie	07 septembrie	08 septembrie
	-	-	-	-	-	-	-

Rezultate



**Tendințe**

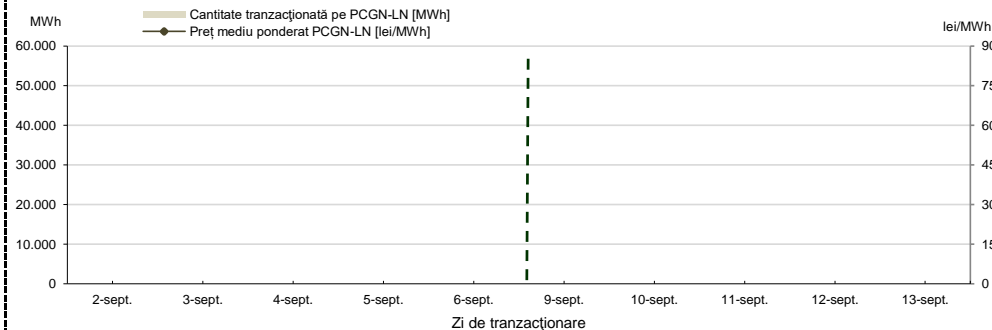
Rezultate	Săptămâna 09.09.2024 - 15.09.2024	Evoluție față de săptămâna 02.09.2024 - 08.09.2024
Preț mediu ponderat [lei/MWh]	-	-
Volum total tranzacționat pe PZU-GN [MWh]	-	-

**PIAȚA CENTRALIZATĂ DE GAZE NATURALE  
MODALITATEA DE TRANZACȚIONARE PCGN-LN**

Preț mediu ponderat [lei/MWh]	09 septembrie	10 septembrie	11 septembrie	12 septembrie	13 septembrie
	-	-	-	-	-
Cantitate tranzacționată pe PCGN-LN [MWh]	02 septembrie	03 septembrie	04 septembrie	05 septembrie	06 septembrie
	-	-	-	-	-
Cantitate tranzacționată pe PCGN-LN [MWh]	09 septembrie	10 septembrie	11 septembrie	12 septembrie	13 septembrie
	-	-	-	-	-
Cantitate tranzacționată pe PCGN-LN [MWh]	02 septembrie	03 septembrie	04 septembrie	05 septembrie	06 septembrie
	-	-	-	-	-

Nota: - Zi nelucratore

Rezultate



Zi de tranzacționare