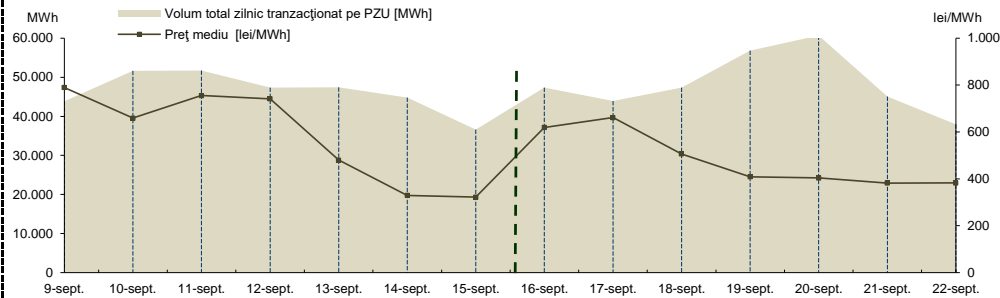


## RAPORT PRIVIND FUNCȚIONAREA PIETELOR DE ENERGIE ELECTRICĂ ȘI GAZE NATURALE ÎN SĂPTĂMÂNA 16.09.2024 - 22.09.2024

### PIAȚA PENTRU ZIUA URMĂTOARE

#### Prețuri și volume

Preț mediu <sup>1</sup> [lei/MWh]	16 septembrie	17 septembrie	18 septembrie	19 septembrie	20 septembrie	21 septembrie	22 septembrie
	09 septembrie	10 septembrie	11 septembrie	12 septembrie	13 septembrie	14 septembrie	15 septembrie
	789,40	659,16	755,27	741,25	479,81	329,56	322,27
Volum total zilnic tranzacționat pe PZU [MWh]	16 septembrie	17 septembrie	18 septembrie	19 septembrie	20 septembrie	21 septembrie	22 septembrie
	09 septembrie	10 septembrie	11 septembrie	12 septembrie	13 septembrie	14 septembrie	15 septembrie
	43.856,0	51.655,3	51.756,2	47.361,2	47.415,4	44.788,0	36.619,0
Cota cantităților tranzacționate pe PZU din consumul net intern prognozat <sup>2</sup>	16 septembrie	17 septembrie	18 septembrie	19 septembrie	20 septembrie	21 septembrie	22 septembrie
	09 septembrie	10 septembrie	11 septembrie	12 septembrie	13 septembrie	14 septembrie	15 septembrie
	33,41%	37,40%	35,99%	33,91%	33,57%	36,94%	32,83%



Rezultate\*

#### Tendențe

Rezultate	Săptămâna 16.09.2024 - 22.09.2024	Evoluție față de săptămâna 09.09.2024 - 15.09.2024
Preț mediu <sup>3</sup> [lei/MWh]	480,67	↓ -17,47%
Volum total tranzacționat pe PZU [MWh]	339.077,8	↑ 4,83%
Cota cantităților tranzacționate pe PZU [%]	37,40%	↑ 7,17%
Volum total al ofertelor de vânzare [MWh]	345.008,9	↑ 31,14%
Volum total al ofertelor de cumpărare [MWh]	260.096,8	↓ -25,45%

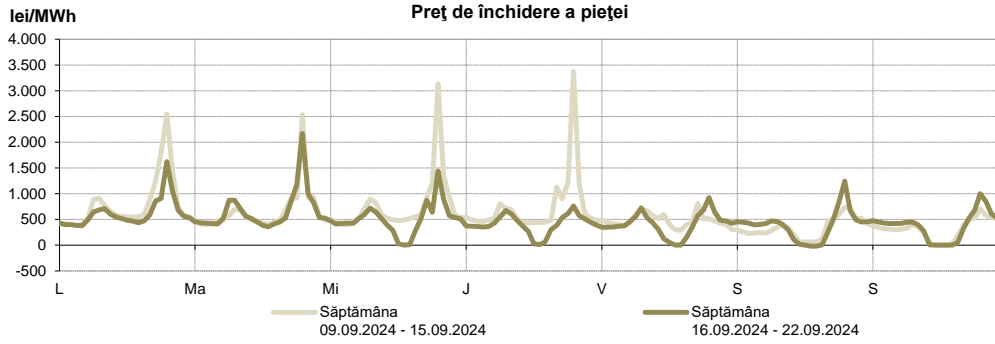
<sup>1</sup> Media aritmetică a prețurilor corespunzătoare tuturor intervalelor orare dintr-o zi.

<sup>2</sup> Reprezintă aproximarea finală a consumului net, publicată de OTS în ziua de tranzacționare ce precede ziua de livrare.

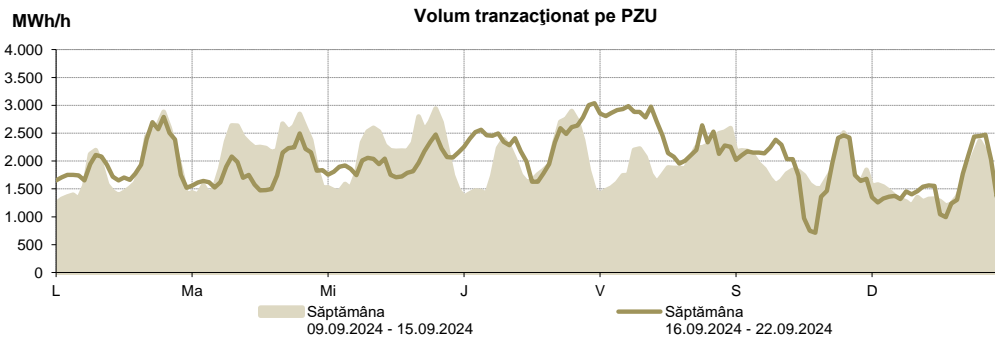
<sup>3</sup> Media aritmetică a prețurilor corespunzătoare tuturor intervalelor orare din săptămâna analizată.

\* Începând cu ziua de livrare 12 noiembrie 2014, tranzacționarea pe PZU se realizează în ore CET.

Prețul de închidere a pieței [lei/MWh]	Săptămâna 16.09.2024 - 22.09.2024	Evoluție față de săptămâna 09.09.2024 - 15.09.2024
ROPEX_DAM_Base (1-24)	480,67	↓ -17,47%
ROPEX_DAM_Peak (9-20)	450,75	↓ -29,53%
ROPEX_DAM_Off_peak (1-8) & (21-24)	510,59	↓ -2,77%
Preț orar maxim	2.168,45	↓ -35,75%
Preț orar minim	-19,65	↓ -9925,00%



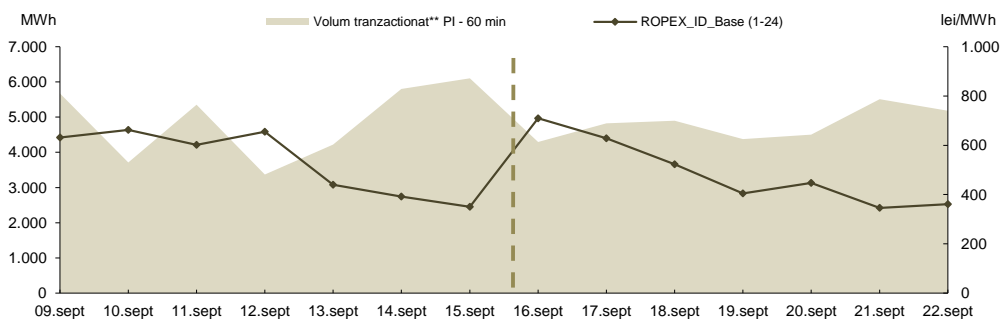
Volum tranzacționat pe PZU	Săptămâna 16.09.2024 - 22.09.2024	Evoluție față de săptămâna 09.09.2024 - 15.09.2024
Volum total_Base(1-24) [MWh]	339.077,8	↑ 4,83%
Volum total_Peak (9-20) [MWh]	164.878,7	↓ -3,47%
Volum total_Off-peak (1-8) si (21-24) [MWh]	174.199,1	↑ 14,13%
Volum orar maxim [MWh/h]	3.037,9	↑ 3,35%
Volum orar minim [MWh/h]	712,9	↓ -40,17%



PIAȚA INTRAZILNICĂ

Rezultate  
PI - 60 min \*

Prețuri							
ROPEX_ID_Base (1-24) [lei/MWh]	16 septembrie	17 septembrie	18 septembrie	19 septembrie	20 septembrie	21 septembrie	22 septembrie
	709,72	628,44	523,37	405,07	447,47	345,69	361,24
	09 septembrie	10 septembrie	11 septembrie	12 septembrie	13 septembrie	14 septembrie	15 septembrie
	631,11	662,66	601,31	655,40	439,35	391,36	350,30
Volum tranzacționate							
Tranzacții orare vânzare [MWh]	16 septembrie	17 septembrie	18 septembrie	19 septembrie	20 septembrie	21 septembrie	22 septembrie
	2.663,8	3.167,3	1.304,6	1.416,4	2.771,7	2.701,0	2.886,9
	09 septembrie	10 septembrie	11 septembrie	12 septembrie	13 septembrie	14 septembrie	15 septembrie
	2.876,4	1.267,4	2.165,7	1.218,2	2.242,1	2.219,3	4.784,2
Tranzacții orare cumpărare [MWh]	16 septembrie	17 septembrie	18 septembrie	19 septembrie	20 septembrie	21 septembrie	22 septembrie
	1.810,4	1.762,6	3.775,4	3.187,2	1.926,3	2.989,9	2.519,9
	09 septembrie	10 septembrie	11 septembrie	12 septembrie	13 septembrie	14 septembrie	15 septembrie
	2.989,3	2.540,6	3.469,5	2.223,2	2.209,1	3.720,8	1.478,6
Tranzacții bloc vânzare [MWh]	16 septembrie	17 septembrie	18 septembrie	19 septembrie	20 septembrie	21 septembrie	22 septembrie
	-	-	-	-	-	-	-
	09 septembrie	10 septembrie	11 septembrie	12 septembrie	13 septembrie	14 septembrie	15 septembrie
	-	-	-	-	-	-	-
Tranzacții bloc cumpărare [MWh]	16 septembrie	17 septembrie	18 septembrie	19 septembrie	20 septembrie	21 septembrie	22 septembrie
	-	-	-	-	-	-	-
	09 septembrie	10 septembrie	11 septembrie	12 septembrie	13 septembrie	14 septembrie	15 septembrie
	-	-	-	-	-	-	-
Cota de tranzacționare							
Cota cantităților tranzacționate din consum [%]	16 septembrie	17 septembrie	18 septembrie	19 septembrie	20 septembrie	21 septembrie	22 septembrie
	3,15%	3,56%	3,54%	3,06%	3,43%	4,61%	5,04%
	09 septembrie	10 septembrie	11 septembrie	12 septembrie	13 septembrie	14 septembrie	15 septembrie
	4,32%	2,69%	3,72%	2,41%	2,99%	4,78%	5,47%

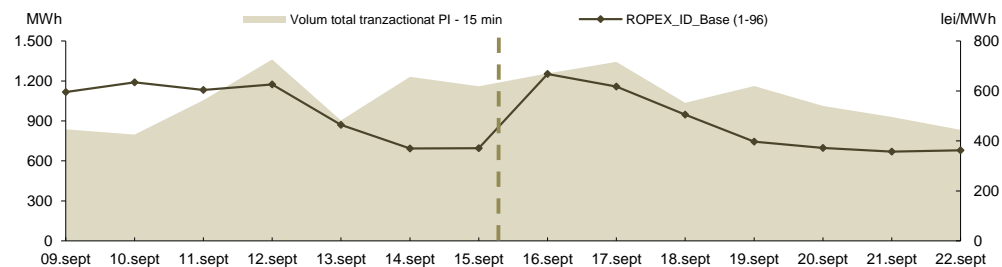


PI - 60 min - operațională începând cu data de 12.11.2019 conform Ordinului ANRE nr. 202 / 11.11.2019

\*\* include atât volumele tranzacționate corespunzătoare contractelor orare, cât și cele corespunzătoare blocurilor

Rezultate  
PI - 15 min \*\*\*


Prețuri							
ROPEX_ID_Base (1-96) [lei/MWh]	16 septembrie	17 septembrie	18 septembrie	19 septembrie	20 septembrie	21 septembrie	22 septembrie
	667,76	617,32	505,40	397,12	371,44	357,18	362,41
	09 septembrie	10 septembrie	11 septembrie	12 septembrie	13 septembrie	14 septembrie	15 septembrie
	595,93	634,81	604,38	625,96	463,78	369,81	371,14
Volum tranzacționate							
Tranzacții vânzare [MWh]	16 septembrie	17 septembrie	18 septembrie	19 septembrie	20 septembrie	21 septembrie	22 septembrie
	923,3	821,0	503,5	647,9	606,5	547,9	447,3
	09 septembrie	10 septembrie	11 septembrie	12 septembrie	13 septembrie	14 septembrie	15 septembrie
	574,7	514,6	628,6	871,7	554,6	766,1	732,3
Tranzacții cumpărare [MWh]	16 septembrie	17 septembrie	18 septembrie	19 septembrie	20 septembrie	21 septembrie	22 septembrie
	382,6	564,0	591,0	578,9	489,4	404,4	418,7
	09 septembrie	10 septembrie	11 septembrie	12 septembrie	13 septembrie	14 septembrie	15 septembrie
	313,1	326,9	498,7	542,5	406,8	504,5	480,8
Cota de tranzacționare							
Cota cantităților tranzacționate din consum [%]	16 septembrie	17 septembrie	18 septembrie	19 septembrie	20 septembrie	21 septembrie	22 septembrie
	0,92%	0,99%	0,75%	0,81%	0,77%	0,78%	0,81%
	09 septembrie	10 septembrie	11 septembrie	12 septembrie	13 septembrie	14 septembrie	15 septembrie
	0,64%	0,58%	0,73%	0,97%	0,64%	1,02%	1,04%



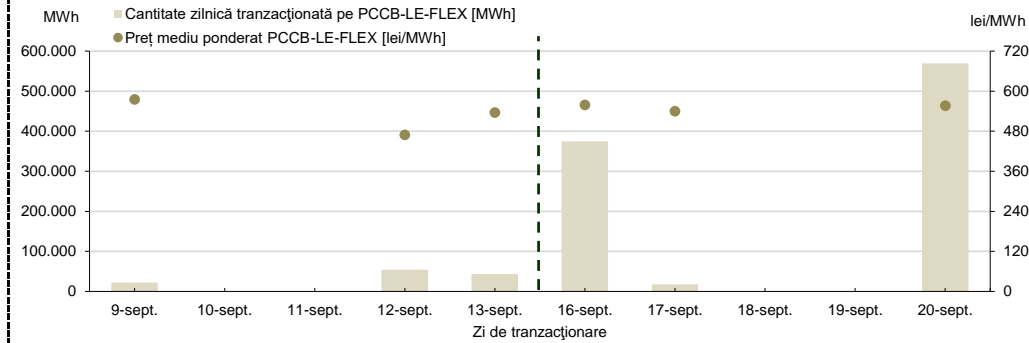
PI - 15 min - operațională începând cu data de 01.02.2021 conform Ordinului ANRE nr. 230/16.12.2020

**PIAȚA CENTRALIZATĂ A CONTRACTELOR BILATERALE DE ENERGIE ELECTRICĂ  
MODALITATEA DE TRANZACȚIONARE PCCB-LE-FLEX**

Preț mediu ponderat PCCB-LE-FLEX [lei/MWh]	16 septembrie	17 septembrie	18 septembrie	19 septembrie	20 septembrie
	558,10	539,42	-	-	556,43
Cantitate tranzacționată pe PCCB-LE-FLEX [MWh]	09 septembrie	10 septembrie	11 septembrie	12 septembrie	13 septembrie
	575,00	-	-	468,95	535,45
Cantitate tranzacționată pe PCCB-LE-FLEX [MWh]	16 septembrie	17 septembrie	18 septembrie	19 septembrie	20 septembrie
	374.338	17.520	-	-	569.400
Cantitate tranzacționată pe PCCB-LE-FLEX [MWh]	09 septembrie	10 septembrie	11 septembrie	12 septembrie	13 septembrie
	22.090	-	-	54.600	43.800


Nota:  = Zi nelucratore

**Rezultate**

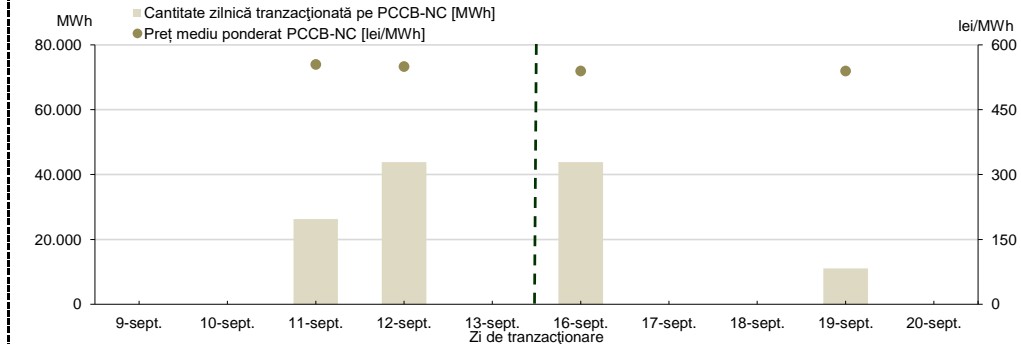


**PIAȚA CENTRALIZATĂ A CONTRACTELOR BILATERALE DE ENERGIE ELECTRICĂ  
MODALITATEA DE TRANZACȚIONARE PCCB-NC**

Preț mediu ponderat PCCB-NC [lei/MWh]	16 septembrie	17 septembrie	18 septembrie	19 septembrie	20 septembrie
	540,00	-	-	540,00	-
Cantitate tranzacționată pe PCCB-NC [MWh]	09 septembrie	10 septembrie	11 septembrie	12 septembrie	13 septembrie
	-	-	555,00	550,00	-
Cantitate tranzacționată pe PCCB-NC [MWh]	16 septembrie	17 septembrie	18 septembrie	19 septembrie	20 septembrie
	43.800	-	-	11.045	-
Cantitate tranzacționată pe PCCB-NC [MWh]	09 septembrie	10 septembrie	11 septembrie	12 septembrie	13 septembrie
	-	-	26.280	43.800	-

Nota:  = Zi nelucratore

**Rezultate**

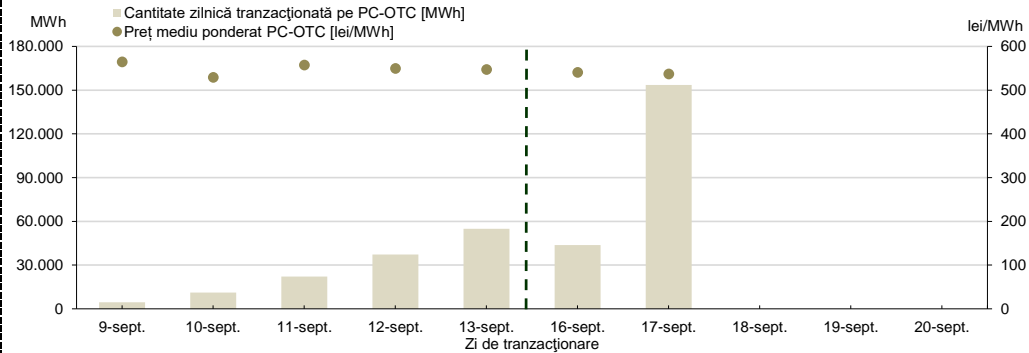


**PIAȚA CENTRALIZATĂ CU NEGOCIERE DUBLĂ CONTINUĂ A CONTRACTELOR BILATERALE DE ENERGIE ELECTRICĂ**

Preț mediu ponderat PC-OTC [lei/MWh]	16 septembrie	17 septembrie	18 septembrie	19 septembrie	20 septembrie
	540,00	536,71	-	-	-
	09 septembrie	10 septembrie	11 septembrie	12 septembrie	13 septembrie
	564,00	528,67	557,13	549,00	547,00
Cantitate tranzacționată pe PC-OTC [MWh]	16 septembrie	17 septembrie	18 septembrie	19 septembrie	20 septembrie
	43.800	153.490	-	-	-
	09 septembrie	10 septembrie	11 septembrie	12 septembrie	13 septembrie
	4.418	11.175	22.090	37.325	54.845

Nota:  = Zi nelucrătoare

Rezultate



**PIAȚA DE ENERGIE ELECTRICĂ PENTRU CLIEȚII FINALI MARI**

Rezultate PMC

În săptămâna de analiză, nu au fost încheiate tranzacții.

**PIAȚA CENTRALIZATĂ PENTRU SERVICIUL UNIVERSAL**

Rezultate

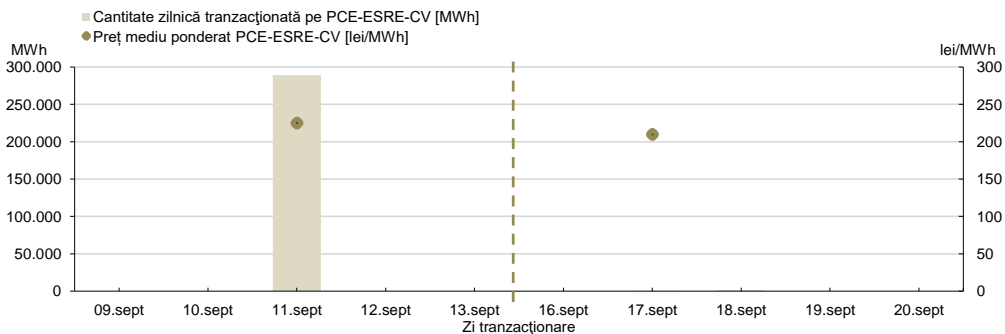
**PIAȚA CENTRALIZATĂ PENTRU ENERGIA ELECTRICĂ DIN SURSE REGENERABILE SUSȚINUTĂ PRIN CERTIFICATE VERZI MODALITATEA PCE-ESRE-CV**

Preț mediu ponderat PCE-ESRE-CV [lei/MWh]	16 septembrie	17 septembrie	18 septembrie	19 septembrie	20 septembrie
	-	209,89	382,00	-	-
	09 septembrie	10 septembrie	11 septembrie	12 septembrie	13 septembrie
	-	-	225,00	-	-
Cantitate tranzacționată pe PCE-ESRE-CV [MWh]	16 septembrie	17 septembrie	18 septembrie	19 septembrie	20 septembrie
	-	531	936	-	-
	09 septembrie	10 septembrie	11 septembrie	12 septembrie	13 septembrie
	-	-	289.080	-	-
Număr** Certificate Verzi tranzacționat pe PCE-ESRE-CV	16 septembrie	17 septembrie	18 septembrie	19 septembrie	20 septembrie
	-	3.186	1.872	-	-
	09 septembrie	10 septembrie	11 septembrie	12 septembrie	13 septembrie
	-	-	1.734.480	-	-

Nota:  = Zi nelucrătoare

\*\* Informația privind numărul CV tranzacționate va fi raportată la ANRE conform Ordinului ANRE nr. 195/2019

Rezultate PCE-ESRE-CV

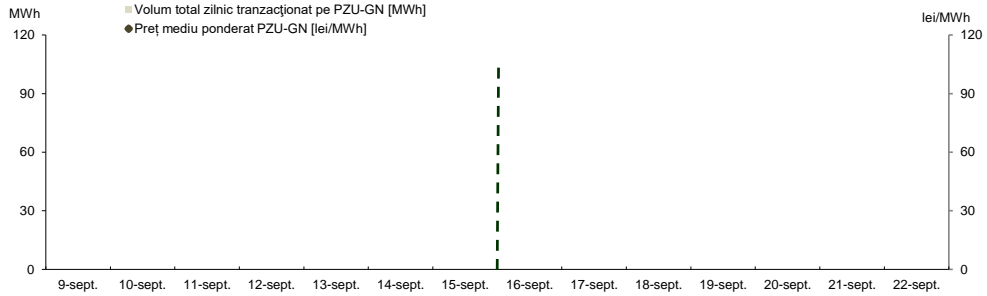


**PIAȚA PENTRU ZIUA URMĂTOARE DE GAZE NATURALE**

**Prețuri și volume**

Preț mediu ponderat [lei/MWh]	16 septembrie	17 septembrie	18 septembrie	19 septembrie	20 septembrie	21 septembrie	22 septembrie
	-	-	-	-	-	-	-
	09 septembrie	10 septembrie	11 septembrie	12 septembrie	13 septembrie	14 septembrie	15 septembrie
Volum total zilnic tranzacționat pe PZU-GN [MWh]	16 septembrie	17 septembrie	18 septembrie	19 septembrie	20 septembrie	21 septembrie	22 septembrie
	-	-	-	-	-	-	-
	09 septembrie	10 septembrie	11 septembrie	12 septembrie	13 septembrie	14 septembrie	15 septembrie
	-	-	-	-	-	-	-

Rezultate



**Tendențe**

Rezultate	Săptămâna 16.09.2024 - 22.09.2024	Evoluție față de săptămâna 09.09.2024 - 15.09.2024
Preț mediu ponderat [lei/MWh]	-	-
Volum total tranzacționat pe PZU-GN [MWh]	-	-

**PIAȚA CENTRALIZATĂ DE GAZE NATURALE  
MODALITATEA DE TRANZACȚIONARE PCGN-LN**

Preț mediu ponderat [lei/MWh]	16 septembrie	17 septembrie	18 septembrie	19 septembrie	20 septembrie
	-	-	-	-	-
	09 septembrie	10 septembrie	11 septembrie	12 septembrie	13 septembrie
Cantitate tranzacționată pe PCGN-LN [MWh]	16 septembrie	17 septembrie	18 septembrie	19 septembrie	20 septembrie
	-	-	-	-	-
	09 septembrie	10 septembrie	11 septembrie	12 septembrie	13 septembrie
	-	-	-	-	-

Nota: - Zi nelucratore

Rezultate

