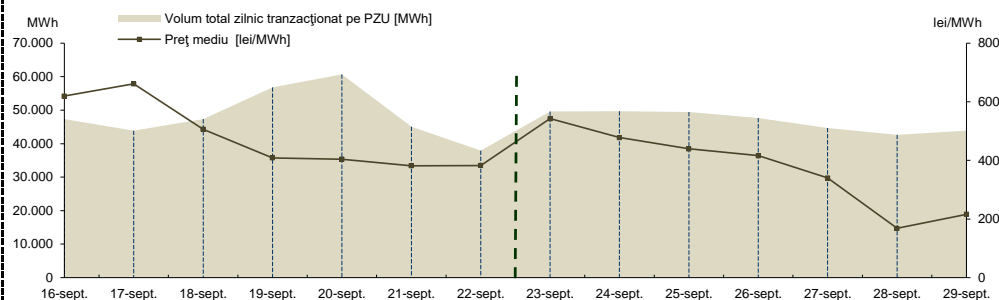


RAPORT PRIVIND FUNCȚIONAREA PIETELOR DE ENERGIE ELECTRICĂ ȘI GAZE NATURALE ÎN SĂPTĂMÂNA 23.09.2024 - 29.09.2024

PIAȚA PENTRU ZIUA URMĂTOARE

Prețuri și volume

Preț mediu ¹ [lei/MWh]	23 septembrie	24 septembrie	25 septembrie	26 septembrie	27 septembrie	28 septembrie	29 septembrie
	16 septembrie	17 septembrie	18 septembrie	19 septembrie	20 septembrie	21 septembrie	22 septembrie
	619,44	661,38	506,23	408,82	404,17	381,97	382,69
Volum total zilnic tranzacționat pe PZU [MWh]	23 septembrie	24 septembrie	25 septembrie	26 septembrie	27 septembrie	28 septembrie	29 septembrie
	16 septembrie	17 septembrie	18 septembrie	19 septembrie	20 septembrie	21 septembrie	22 septembrie
	47.367,7	43.908,4	47.333,7	56.802,9	60.687,2	45.050,3	37.927,6
Cota cantităților tranzacționate pe PZU din consumul net intern prognozat ²	23 septembrie	24 septembrie	25 septembrie	26 septembrie	27 septembrie	28 septembrie	29 septembrie
	16 septembrie	17 septembrie	18 septembrie	19 septembrie	20 septembrie	21 septembrie	22 septembrie
	34,80%	32,42%	34,22%	39,68%	46,17%	37,72%	36,91%



Tendințe

Rezultate	Săptămâna 23.09.2024 - 29.09.2024	Evoluție față de săptămâna 16.09.2024 - 22.09.2024
Preț mediu ³ [lei/MWh]	371,56	↓ -22,70%
Volum total tranzacționat pe PZU [MWh]	327.546,2	↓ -3,40%
Cota cantităților tranzacționate pe PZU [%]	37,62%	↑ 0,60%
Volum total al ofertelor de vânzare [MWh]	359.102,8	↑ 4,09%
Volum total al ofertelor de cumpărare [MWh]	268.963,5	↑ 3,41%

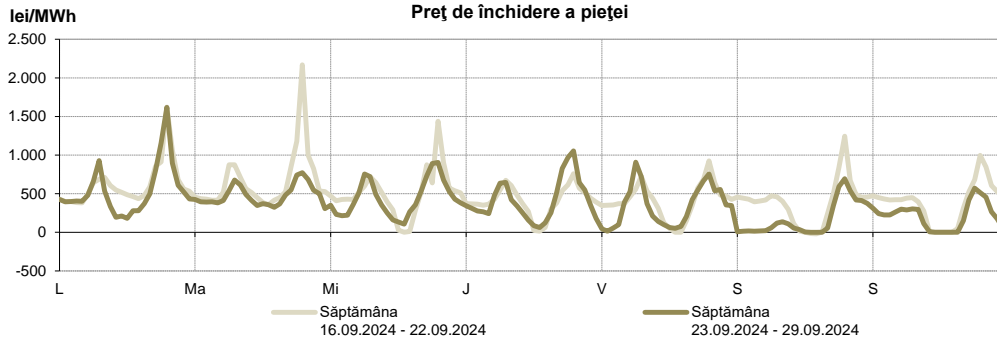
¹ Media aritmetică a prețurilor corespunzătoare tuturor intervalelor orare dintr-o zi.

² Reprezintă aproximarea finală a consumului net, publicată de OTS în ziua de tranzacționare ce precede ziua de livrare.

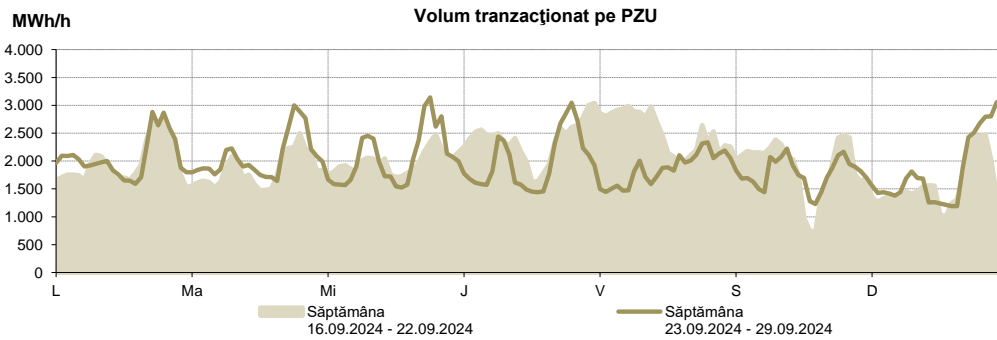
³ Media aritmetică a prețurilor corespunzătoare tuturor intervalelor orare din săptămâna analizată.

* Începând cu ziua de livrare 12 noiembrie 2014, tranzacționarea pe PZU se realizează în ore CET.

Prețul de închidere a pieței [lei/MWh]	Săptămâna 23.09.2024 - 29.09.2024	Evoluție față de săptămâna 16.09.2024 - 22.09.2024
ROPEX_DAM_Base (1-24)	371,56	↓ -22,70%
ROPEX_DAM_Peak (9-20)	359,85	↓ -20,17%
ROPEX_DAM_Off_peak (1-8) & (21-24)	383,28	↓ -24,93%
Preț orar maxim	1.617,27	↓ -25,42%
Preț orar minim	0,00	↓ -100,00%



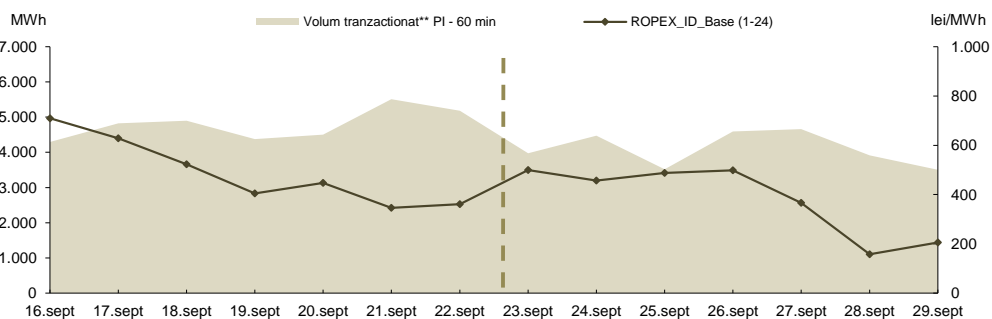
Volum tranzacționat pe PZU	Săptămâna 23.09.2024 - 29.09.2024	Evoluție față de săptămâna 16.09.2024 - 22.09.2024
Volum total_Base(1-24) [MWh]	327.546,2	↓ -3,40%
Volum total_Peak (9-20) [MWh]	164.685,6	↓ -0,12%
Volum total_Off-peak (1-8) si (21-24) [MWh]	162.860,6	↓ -6,51%
Volum orar maxim [MWh/h]	3.141,3	↑ 3,40%
Volum orar minim [MWh/h]	1.189,7	↑ 66,88%



PIAȚA INTRAZILNICĂ

Rezultate
PI - 60 min *

Prețuri							
ROPEX_ID_Base (1-24) [lei/MWh]	23 septembrie	24 septembrie	25 septembrie	26 septembrie	27 septembrie	28 septembrie	29 septembrie
	499,29	456,43	487,65	498,07	366,39	157,74	204,96
	16 septembrie	17 septembrie	18 septembrie	19 septembrie	20 septembrie	21 septembrie	22 septembrie
	709,72	628,44	523,37	405,07	447,47	345,69	361,24
Volum tranzacționat							
Tranzacții orare vânzare [MWh]	23 septembrie	24 septembrie	25 septembrie	26 septembrie	27 septembrie	28 septembrie	29 septembrie
	3.038,2	2.933,6	2.051,8	2.155,0	3.259,6	2.992,0	2.016,6
	16 septembrie	17 septembrie	18 septembrie	19 septembrie	20 septembrie	21 septembrie	22 septembrie
	2.663,8	3.167,3	1.304,6	1.416,4	2.771,7	2.701,0	2.886,9
Tranzacții orare cumpărare [MWh]	23 septembrie	24 septembrie	25 septembrie	26 septembrie	27 septembrie	28 septembrie	29 septembrie
	1.018,0	1.658,0	1.673,5	2.568,3	1.542,2	1.104,4	1.596,0
	16 septembrie	17 septembrie	18 septembrie	19 septembrie	20 septembrie	21 septembrie	22 septembrie
	1.810,4	1.762,6	3.775,4	3.187,2	1.926,3	2.989,9	2.519,9
Tranzacții bloc vânzare [MWh]	23 septembrie	24 septembrie	25 septembrie	26 septembrie	27 septembrie	28 septembrie	29 septembrie
	-	-	-	-	-	-	-
	16 septembrie	17 septembrie	18 septembrie	19 septembrie	20 septembrie	21 septembrie	22 septembrie
	-	-	-	-	-	-	-
Tranzacții bloc cumpărare [MWh]	23 septembrie	24 septembrie	25 septembrie	26 septembrie	27 septembrie	28 septembrie	29 septembrie
	-	-	-	-	-	-	-
	16 septembrie	17 septembrie	18 septembrie	19 septembrie	20 septembrie	21 septembrie	22 septembrie
	-	-	-	-	-	-	-
Cota de tranzacționare							
Cota cantităților tranzacționate din consum [%]	23 septembrie	24 septembrie	25 septembrie	26 septembrie	27 septembrie	28 septembrie	29 septembrie
	3,23%	3,55%	2,57%	3,47%	3,68%	3,36%	3,20%
	16 septembrie	17 septembrie	18 septembrie	19 septembrie	20 septembrie	21 septembrie	22 septembrie
	3,15%	3,56%	3,54%	3,06%	3,43%	4,61%	5,04%

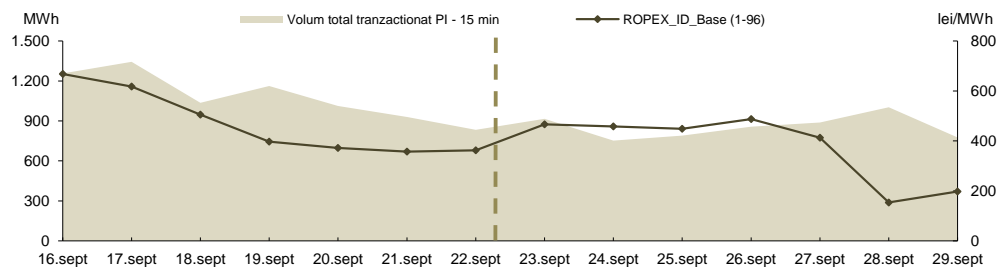


PI - 60 min - operațională începând cu data de 12.11.2019 conform Ordinului ANRE nr. 202 / 11.11.2019

** include atât volumele tranzacționate corespunzătoare contractelor orare, cât și cele corespunzătoare blocurilor

Rezultate
PI - 15 min ***


Prețuri							
ROPEX_ID_Base (1-96) [lei/MWh]	23 septembrie	24 septembrie	25 septembrie	26 septembrie	27 septembrie	28 septembrie	29 septembrie
	466,30	457,72	448,36	487,69	413,21	153,87	197,04
	16 septembrie	17 septembrie	18 septembrie	19 septembrie	20 septembrie	21 septembrie	22 septembrie
	667,76	617,32	505,40	397,12	371,44	357,18	362,41
Volum tranzacționat							
Tranzacții vânzare [MWh]	23 septembrie	24 septembrie	25 septembrie	26 septembrie	27 septembrie	28 septembrie	29 septembrie
	541,2	514,2	518,2	564,8	525,1	656,8	459,9
	16 septembrie	17 septembrie	18 septembrie	19 septembrie	20 septembrie	21 septembrie	22 septembrie
	923,3	821,0	503,5	647,9	606,5	547,9	447,3
Tranzacții cumpărare [MWh]	23 septembrie	24 septembrie	25 septembrie	26 septembrie	27 septembrie	28 septembrie	29 septembrie
	418,5	264,5	294,9	322,3	439,8	372,4	368,0
	16 septembrie	17 septembrie	18 septembrie	19 septembrie	20 septembrie	21 septembrie	22 septembrie
	382,6	564,0	591,0	578,9	489,4	404,4	418,7
Cota de tranzacționare							
Cota cantităților tranzacționate din consum [%]	23 septembrie	24 septembrie	25 septembrie	26 septembrie	27 septembrie	28 septembrie	29 septembrie
	0,75%	0,60%	0,58%	0,65%	0,70%	0,86%	0,71%
	16 septembrie	17 septembrie	18 septembrie	19 septembrie	20 septembrie	21 septembrie	22 septembrie
	0,92%	0,99%	0,75%	0,81%	0,77%	0,78%	0,81%



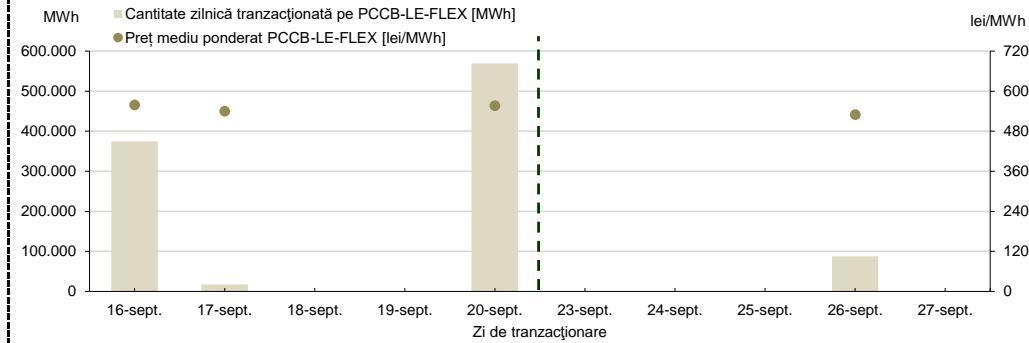
PI - 15 min - operațională începând cu data de 01.02.2021 conform Ordinului ANRE nr. 230/16.12.2020

**PIAȚA CENTRALIZATĂ A CONTRACTELOR BILATERALE DE ENERGIE ELECTRICĂ
MODALITATEA DE TRANZACȚIONARE PCCB-LE-FLEX**

Preț mediu ponderat PCCB-LE-FLEX [lei/MWh]	23 septembrie	24 septembrie	25 septembrie	26 septembrie	27 septembrie
	-	-	-	529,51	-
Cantitate tranzacționată pe PCCB-LE-FLEX [MWh]	16 septembrie	17 septembrie	18 septembrie	19 septembrie	20 septembrie
	558,10	539,42	-	-	556,43
Cantitate tranzacționată pe PCCB-LE-FLEX [MWh]	23 septembrie	24 septembrie	25 septembrie	26 septembrie	27 septembrie
	-	-	-	87.600	-
Cantitate tranzacționată pe PCCB-LE-FLEX [MWh]	16 septembrie	17 septembrie	18 septembrie	19 septembrie	20 septembrie
	374.338	17.520	-	-	569.400


Nota:  = Zi nelucratore

Rezultate

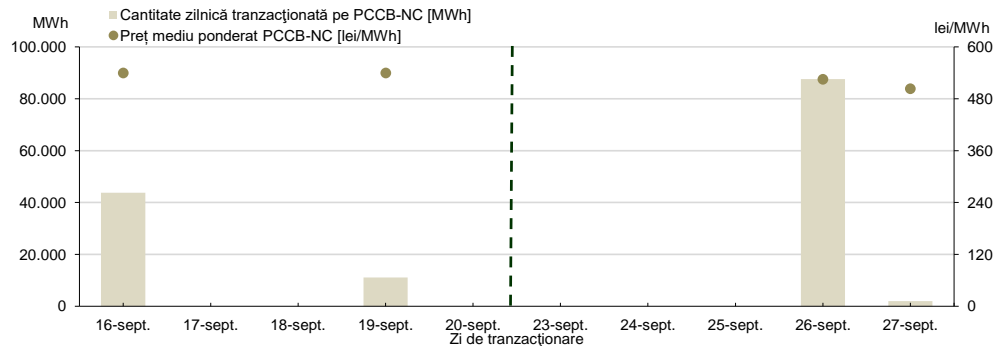


**PIAȚA CENTRALIZATĂ A CONTRACTELOR BILATERALE DE ENERGIE ELECTRICĂ
MODALITATEA DE TRANZACȚIONARE PCCB-NC**

Preț mediu ponderat PCCB-NC [lei/MWh]	23 septembrie	24 septembrie	25 septembrie	26 septembrie	27 septembrie
	-	-	-	525,00	503,33
Cantitate tranzacționată pe PCCB-NC [MWh]	16 septembrie	17 septembrie	18 septembrie	19 septembrie	20 septembrie
	540,00	-	-	540,00	-
Cantitate tranzacționată pe PCCB-NC [MWh]	23 septembrie	24 septembrie	25 septembrie	26 septembrie	27 septembrie
	-	-	-	87.600	2.016
Cantitate tranzacționată pe PCCB-NC [MWh]	16 septembrie	17 septembrie	18 septembrie	19 septembrie	20 septembrie
	43.800	-	-	11.045	-

Nota:  = Zi nelucratore

Rezultate

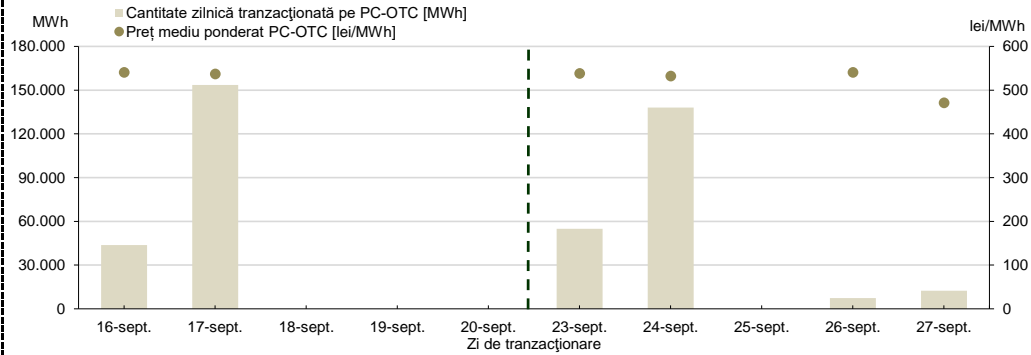


PIAȚA CENTRALIZATĂ CU NEGOCIERE DUBLĂ CONTINUĂ A CONTRACTELOR BILATERALE DE ENERGIE ELECTRICĂ

Preț mediu ponderat PC-OTC [lei/MWh]	23 septembrie	24 septembrie	25 septembrie	26 septembrie	27 septembrie
	537,99	531,86	-	540,00	470,64
Cantitate tranzacționată pe PC-OTC [MWh]	16 septembrie	17 septembrie	18 septembrie	19 septembrie	20 septembrie
	540,00	536,71	-	-	-
	23 septembrie	24 septembrie	25 septembrie	26 septembrie	27 septembrie
	54.845	138.027	-	7.320	12.336
	16 septembrie	17 septembrie	18 septembrie	19 septembrie	20 septembrie
	43.800	153.490	-	-	-

Nota:  = Zi nelucratoare

Rezultate



PIAȚA DE ENERGIE ELECTRICĂ PENTRU CLIEŢII FINALI MARI

Rezultate PMC

În săptămâna de analiză, nu au fost încheiate tranzacții.

PIAȚA CENTRALIZATĂ PENTRU SERVICIUL UNIVERSAL

Rezultate

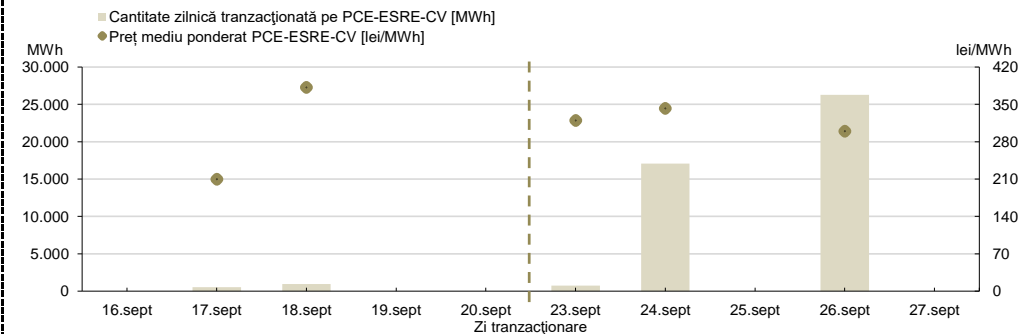
PIAȚA CENTRALIZATĂ PENTRU ENERGIA ELECTRICĂ DIN SURSE REGENERABILE SUSȚINUTĂ PRIN CERTIFICATE VERZI MODALITATEA PCE-ESRE-CV

Preț mediu ponderat PCE-ESRE-CV [lei/MWh]	23 septembrie	24 septembrie	25 septembrie	26 septembrie	27 septembrie
	320,00	342,59	-	300,00	-
Cantitate tranzacționată pe PCE-ESRE-CV [MWh]	16 septembrie	17 septembrie	18 septembrie	19 septembrie	20 septembrie
	-	209,89	382,00	-	-
	23 septembrie	24 septembrie	25 septembrie	26 septembrie	27 septembrie
	745	17.078	-	26.280	-
	16 septembrie	17 septembrie	18 septembrie	19 septembrie	20 septembrie
	-	531	936	-	-
Număr** Certificate Verzi tranzacționat pe PCE-ESRE-CV	23 septembrie	24 septembrie	25 septembrie	26 septembrie	27 septembrie
	2.235	68.312	-	105.120	-
	16 septembrie	17 septembrie	18 septembrie	19 septembrie	20 septembrie
	-	3.186	1.872	-	-

Nota:  = Zi nelucratoare

** Informația privind numărul CV tranzacționate va fi raportată la ANRE conform Ordinului ANRE nr. 195/2019

Rezultate PCE-ESRE-CV

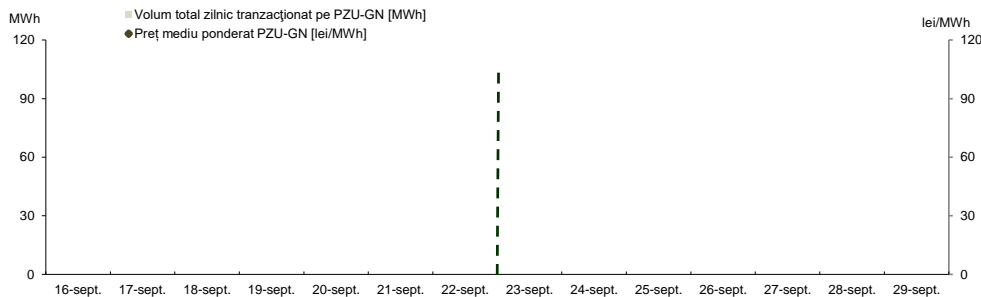


PIAȚA PENTRU ZIUA URMĂTOARE DE GAZE NATURALE

Prețuri și volume

Preț mediu ponderat [lei/MWh]	23 septembrie	24 septembrie	25 septembrie	26 septembrie	27 septembrie	28 septembrie	29 septembrie
	-	-	-	-	-	-	-
	16 septembrie	17 septembrie	18 septembrie	19 septembrie	20 septembrie	21 septembrie	22 septembrie
	-	-	-	-	-	-	-
Volum total zilnic tranzacționat pe PZU-GN [MWh]	23 septembrie	24 septembrie	25 septembrie	26 septembrie	27 septembrie	28 septembrie	29 septembrie
	-	-	-	-	-	-	-
	16 septembrie	17 septembrie	18 septembrie	19 septembrie	20 septembrie	21 septembrie	22 septembrie
	-	-	-	-	-	-	-

Rezultate



Tendențe

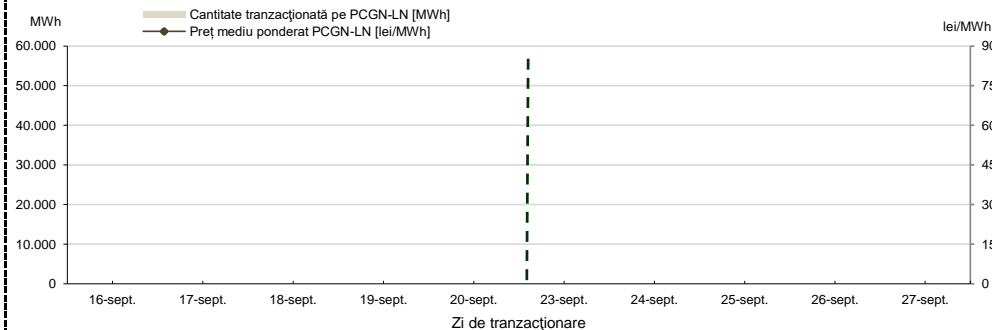
Rezultate	Săptămâna 23.09.2024 - 29.09.2024	Evoluție față de săptămâna 16.09.2024 - 22.09.2024
Preț mediu ponderat [lei/MWh]	-	-
Volum total tranzacționat pe PZU-GN [MWh]	-	-

**PIAȚA CENTRALIZATĂ DE GAZE NATURALE
MODALITATEA DE TRANZACȚIONARE PCGN-LN**

Preț mediu ponderat [lei/MWh]	23 septembrie	24 septembrie	25 septembrie	26 septembrie	27 septembrie
	-	-	-	-	-
	16 septembrie	17 septembrie	18 septembrie	19 septembrie	20 septembrie
	-	-	-	-	-
Cantitate tranzacționată pe PCGN-LN [MWh]	23 septembrie	24 septembrie	25 septembrie	26 septembrie	27 septembrie
	-	-	-	-	-
	16 septembrie	17 septembrie	18 septembrie	19 septembrie	20 septembrie
	-	-	-	-	-

Nota: ■ = Zi nelucratore

Rezultate



Zi de tranzacționare