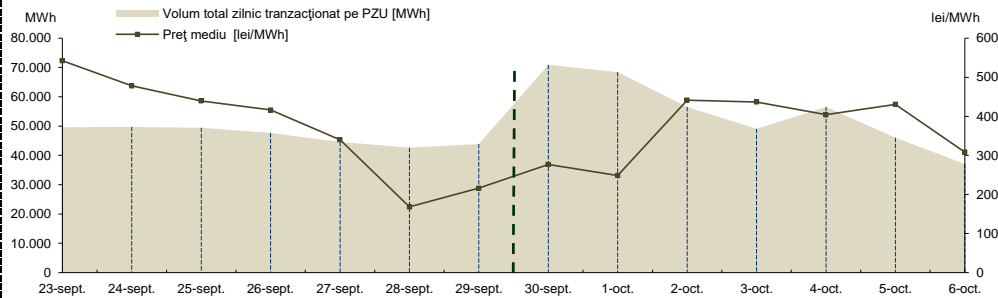


RAPORT PRIVIND FUNCȚIONAREA PIETELOR DE ENERGIE ELECTRICĂ ȘI GAZE NATURALE ÎN SĂPTĂMÂNA 30.09.2024 - 06.10.2024

PIAȚA PENTRU ZIUA URMĂTOARE

Prețuri și volume

Preț mediu ¹ [lei/MWh]	30 septembrie	01 octombrie	02 octombrie	03 octombrie	04 octombrie	05 octombrie	06 octombrie
	277,09	248,66	441,64	436,88	404,26	430,71	308,68
	23 septembrie	24 septembrie	25 septembrie	26 septembrie	27 septembrie	28 septembrie	29 septembrie
	542,41	477,99	439,62	416,23	340,13	168,43	216,14
Volum total zilnic tranzacționat pe PZU [MWh]	30 septembrie	01 octombrie	02 octombrie	03 octombrie	04 octombrie	05 octombrie	06 octombrie
	70.922,0	68.416,2	56.489,2	49.119,3	56.513,3	46.029,6	37.075,2
	23 septembrie	24 septembrie	25 septembrie	26 septembrie	27 septembrie	28 septembrie	29 septembrie
	49.577,5	49.681,6	49.474,2	47.650,6	44.644,5	42.653,7	43.864,1
Cota cantităților tranzacționate pe PZU din consumul net intern prognozat ²	30 septembrie	01 octombrie	02 octombrie	03 octombrie	04 octombrie	05 octombrie	06 octombrie
	52,38%	51,33%	41,24%	36,55%	41,61%	37,33%	32,73%
	23 septembrie	24 septembrie	25 septembrie	26 septembrie	27 septembrie	28 septembrie	29 septembrie
	40,35%	39,45%	36,16%	36,02%	35,27%	36,62%	40,01%



Tendențe

Rezultate	Săptămâna	Evoluție față de săptămâna
	30.09.2024 - 06.10.2024	
Preț mediu ³ [lei/MWh]	363,99	↓ -2,04%
Volum total tranzacționat pe PZU [MWh]	384.564,8	↑ 17,41%
Cota cantităților tranzacționate pe PZU [%]	42,15%	↑ 12,03%
Volum total al ofertelor de vânzare [MWh]	419.758,3	↑ 16,89%
Volum total al ofertelor de cumpărare [MWh]	245.785,8	↓ -8,62%

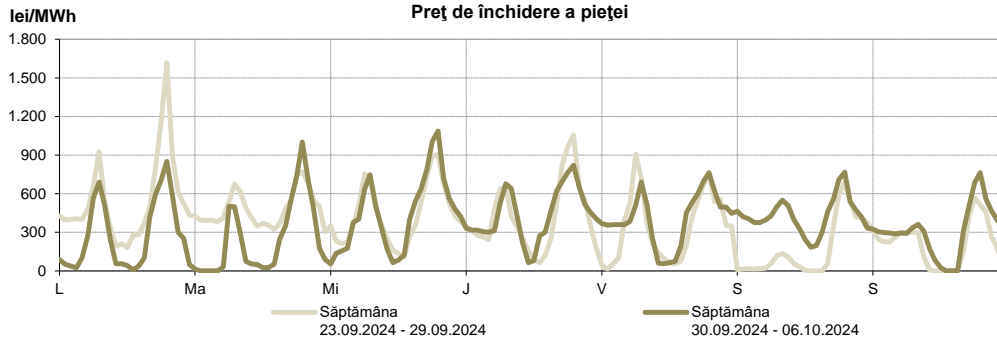
¹ Media aritmetică a prețurilor corespunzătoare tuturor intervalelor orare dintr-o zi.

² Reprezintă aproximarea finală a consumului net, publicată de OTS în ziua de tranzacționare ce precede ziua de livrare.

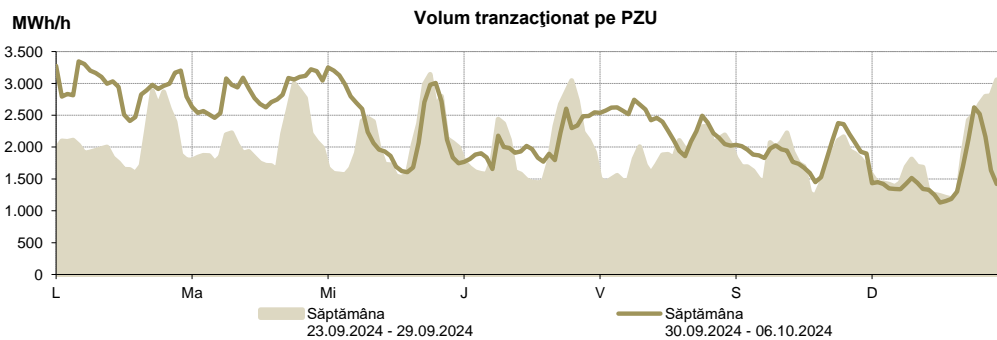
³ Media aritmetică a prețurilor corespunzătoare tuturor intervalelor orare din săptămâna analizată.

* Începând cu ziua de livrare 12 noiembrie 2014, tranzacționarea pe PZU se realizează în ore CET.

Prețul de închidere a pieței [lei/MWh]	Săptămâna 30.09.2024 - 06.10.2024	Evoluție față de săptămâna 23.09.2024 - 29.09.2024
ROPEX_DAM_Base (1-24)	363,99	↓ -2,04%
ROPEX_DAM_Peak (9-20)	367,47	↑ 2,12%
ROPEX_DAM_Off_peak (1-8) & (21-24)	360,51	↓ -5,94%
Preț orar maxim	1.087,15	↓ -32,78%
Preț orar minim	0,00	-



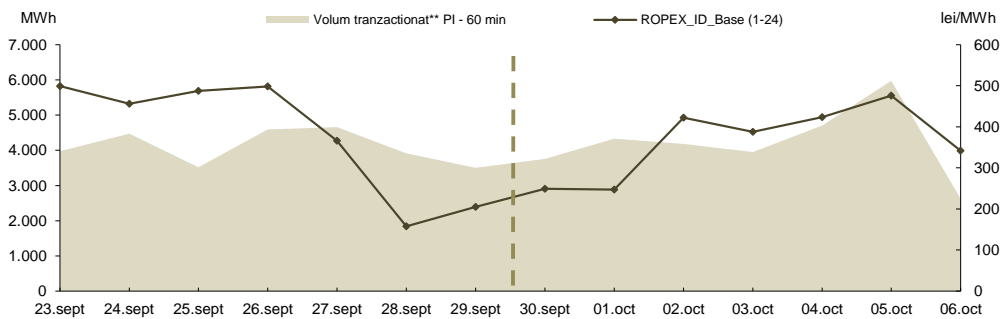
Volum tranzacționat pe PZU	Săptămâna 30.09.2024 - 06.10.2024	Evoluție față de săptămâna 23.09.2024 - 29.09.2024
Volum total_Base(1-24) [MWh]	384.564,8	↑ 17,41%
Volum total_Peak (9-20) [MWh]	186.636,6	↑ 13,33%
Volum total_Off-peak (1-8) si (21-24) [MWh]	197.928,2	↑ 21,53%
Volum orar maxim [MWh/h]	3.345,5	↑ 6,50%
Volum orar minim [MWh/h]	1.129,0	↓ -5,10%



PIAȚA INTRAZILNICĂ

Rezultate
PI - 60 min *

Prețuri							
ROPEX_ID_Base (1-24) [lei/MWh]	30 septembrie	01 octombrie	02 octombrie	03 octombrie	04 octombrie	05 octombrie	06 octombrie
	249,23	247,23	422,13	388,02	423,51	476,23	341,90
	23 septembrie	24 septembrie	25 septembrie	26 septembrie	27 septembrie	28 septembrie	29 septembrie
	499,29	456,43	487,65	498,07	366,39	157,74	204,96
Volum tranzacționate							
Tranzacții orare vânzare [MWh]	30 septembrie	01 octombrie	02 octombrie	03 octombrie	04 octombrie	05 octombrie	06 octombrie
	2.368,1	3.318,2	3.011,9	2.537,5	900,5	881,1	1.386,1
	23 septembrie	24 septembrie	25 septembrie	26 septembrie	27 septembrie	28 septembrie	29 septembrie
	3.038,2	2.933,6	2.051,8	2.155,0	3.259,6	2.992,0	2.016,6
Tranzacții orare cumpărare [MWh]	30 septembrie	01 octombrie	02 octombrie	03 octombrie	04 octombrie	05 octombrie	06 octombrie
	1.541,3	1.309,7	1.520,6	1.983,7	4.076,5	5.248,0	1.255,1
	23 septembrie	24 septembrie	25 septembrie	26 septembrie	27 septembrie	28 septembrie	29 septembrie
	1.018,0	1.658,0	1.673,5	2.568,3	1.542,2	1.104,4	1.596,0
Tranzacții bloc vânzare [MWh]	30 septembrie	01 octombrie	02 octombrie	03 octombrie	04 octombrie	05 octombrie	06 octombrie
	-	-	-	-	-	-	-
	23 septembrie	24 septembrie	25 septembrie	26 septembrie	27 septembrie	28 septembrie	29 septembrie
	-	-	-	-	-	-	-
Tranzacții bloc cumpărare [MWh]	30 septembrie	01 octombrie	02 octombrie	03 octombrie	04 octombrie	05 octombrie	06 octombrie
	-	-	-	-	-	-	-
	23 septembrie	24 septembrie	25 septembrie	26 septembrie	27 septembrie	28 septembrie	29 septembrie
	-	-	-	-	-	-	-
Cota de tranzacționare							
Cota cantităților tranzacționate din consum [%]	30 septembrie	01 octombrie	02 octombrie	03 octombrie	04 octombrie	05 octombrie	06 octombrie
	2,77%	3,25%	3,05%	2,94%	3,46%	4,85%	2,31%
	23 septembrie	24 septembrie	25 septembrie	26 septembrie	27 septembrie	28 septembrie	29 septembrie
	3,23%	3,55%	2,57%	3,47%	3,68%	3,36%	3,20%

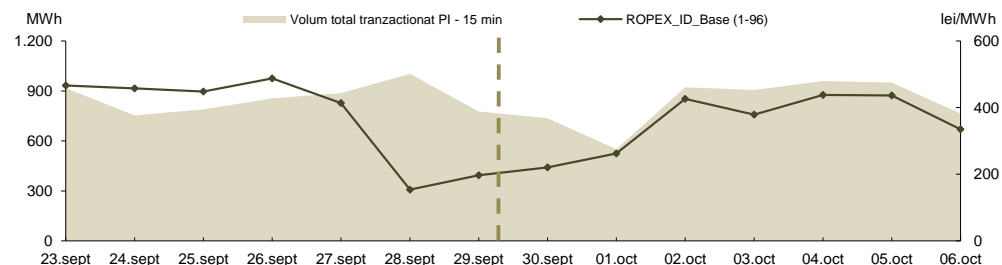


PI - 60 min - operațională începând cu data de 12.11.2019 conform Ordinului ANRE nr. 202 / 11.11.2019

** include atât volumele tranzacționate corespunzătoare contractelor orare, cât și cele corespunzătoare blocurilor

Rezultate
PI - 15 min ***

Prețuri							
ROPEX_ID_Base (1-96) [lei/MWh]	30 septembrie	01 octombrie	02 octombrie	03 octombrie	04 octombrie	05 octombrie	06 octombrie
	220,23	262,06	426,00	379,16	438,15	436,37	334,48
	23 septembrie	24 septembrie	25 septembrie	26 septembrie	27 septembrie	28 septembrie	29 septembrie
	466,30	457,72	448,36	487,69	413,21	153,87	197,04
Volum tranzacționate							
Tranzacții vânzare [MWh]	30 septembrie	01 octombrie	02 octombrie	03 octombrie	04 octombrie	05 octombrie	06 octombrie
	463,0	397,6	636,3	558,9	372,2	413,8	503,6
	23 septembrie	24 septembrie	25 septembrie	26 septembrie	27 septembrie	28 septembrie	29 septembrie
	541,2	514,2	518,2	564,8	525,1	656,8	459,9
Tranzacții cumpărare [MWh]	30 septembrie	01 octombrie	02 octombrie	03 octombrie	04 octombrie	05 octombrie	06 octombrie
	325,0	224,6	371,9	434,4	651,4	617,9	278,7
	23 septembrie	24 septembrie	25 septembrie	26 septembrie	27 septembrie	28 septembrie	29 septembrie
	418,5	264,5	294,9	322,3	439,8	372,4	368,0
Cota de tranzacționare							
Cota cantităților tranzacționate din consum [%]	30 septembrie	01 octombrie	02 octombrie	03 octombrie	04 octombrie	05 octombrie	06 octombrie
	0,54%	0,41%	0,67%	0,67%	0,71%	0,77%	0,67%
	23 septembrie	24 septembrie	25 septembrie	26 septembrie	27 septembrie	28 septembrie	29 septembrie
	0,75%	0,60%	0,58%	0,65%	0,70%	0,86%	0,71%



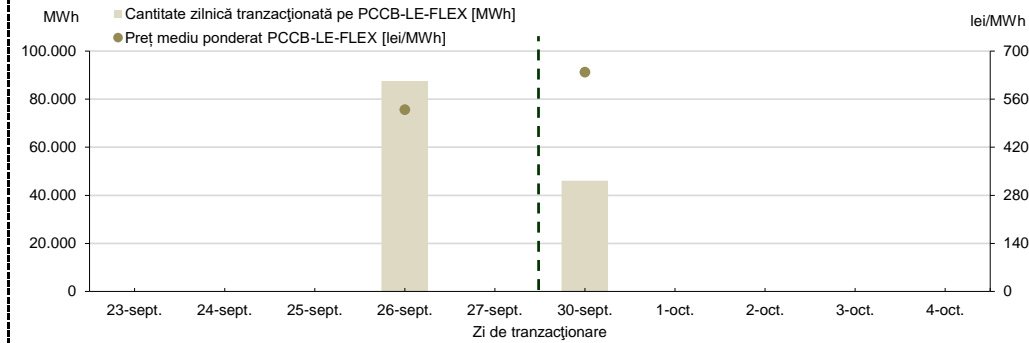
PI - 15 min - operațională începând cu data de 01.02.2021 conform Ordinului ANRE nr. 230/16.12.2020

**PIAȚA CENTRALIZATĂ A CONTRACTELOR BILATERALE DE ENERGIE ELECTRICĂ
MODALITATEA DE TRANZACȚIONARE PCCB-LE-FLEX**

Preț mediu ponderat PCCB-LE-FLEX [lei/MWh]	30 septembrie	01 octombrie	02 octombrie	03 octombrie	04 octombrie
	638,20	-	-	-	-
Cantitate tranzacționată pe PCCB-LE-FLEX [MWh]	23 septembrie	24 septembrie	25 septembrie	26 septembrie	27 septembrie
	-	-	-	529,51	-
Cantitate tranzacționată pe PCCB-LE-FLEX [MWh]	30 septembrie	01 octombrie	02 octombrie	03 octombrie	04 octombrie
	46.078	-	-	-	-
Cantitate tranzacționată pe PCCB-LE-FLEX [MWh]	23 septembrie	24 septembrie	25 septembrie	26 septembrie	27 septembrie
	-	-	-	87.600	-


Nota:  = Zi nelucrătoare

Rezultate

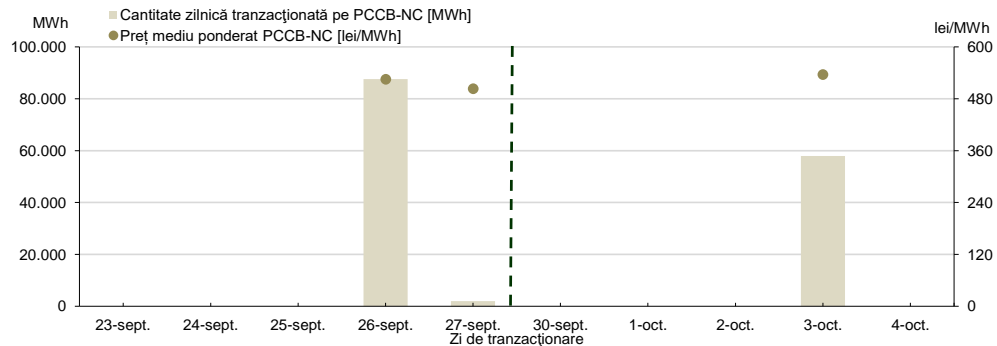


**PIAȚA CENTRALIZATĂ A CONTRACTELOR BILATERALE DE ENERGIE ELECTRICĂ
MODALITATEA DE TRANZACȚIONARE PCCB-NC**

Preț mediu ponderat PCCB-NC [lei/MWh]	30 septembrie	01 octombrie	02 octombrie	03 octombrie	04 octombrie
	-	-	-	535,88	-
Cantitate tranzacționată pe PCCB-NC [MWh]	23 septembrie	24 septembrie	25 septembrie	26 septembrie	27 septembrie
	-	-	-	525,00	503,33
Cantitate tranzacționată pe PCCB-NC [MWh]	30 septembrie	01 octombrie	02 octombrie	03 octombrie	04 octombrie
	-	-	-	57.960	-
Cantitate tranzacționată pe PCCB-NC [MWh]	23 septembrie	24 septembrie	25 septembrie	26 septembrie	27 septembrie
	-	-	-	87.600	2.016

Nota:  = Zi nelucrătoare

Rezultate

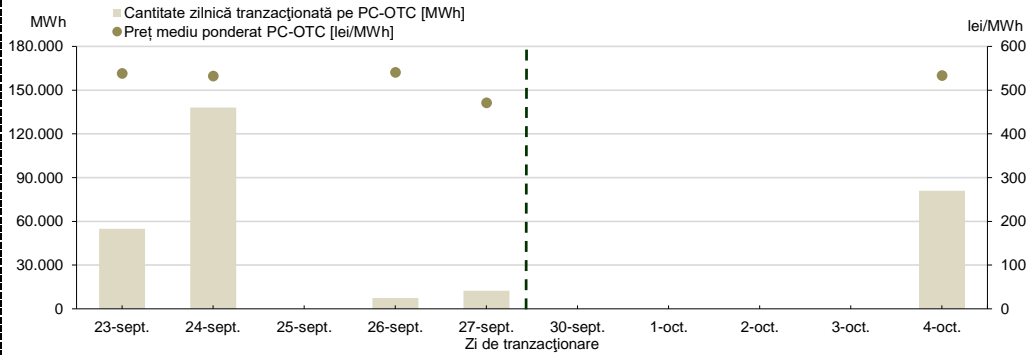


PIAȚA CENTRALIZATĂ CU NEGOCIERE DUBLĂ CONTINUĂ A CONTRACTELOR BILATERALE DE ENERGIE ELECTRICĂ

Preț mediu ponderat PC-OTC [lei/MWh]	30 septembrie	01 octombrie	02 octombrie	03 octombrie	04 octombrie
	-	-	-	-	532,84
Cantitate tranzacționată pe PC-OTC [MWh]	23 septembrie	24 septembrie	25 septembrie	26 septembrie	27 septembrie
	537,99	531,86	-	540,00	470,64
Cantitate tranzacționată pe PC-OTC [MWh]	30 septembrie	01 octombrie	02 octombrie	03 octombrie	04 octombrie
	-	-	-	-	81.000
Cantitate tranzacționată pe PC-OTC [MWh]	23 septembrie	24 septembrie	25 septembrie	26 septembrie	27 septembrie
	54.845	138.027	-	7.320	12.336

Nota: = Zi nelucrătoare

Rezultate



PIAȚA DE ENERGIE ELECTRICĂ PENTRU CLIEȚII FINALI MARI

Rezultate PMC

În săptămâna de analiză, nu au fost încheiate tranzacții.

PIAȚA CENTRALIZATĂ PENTRU SERVICIUL UNIVERSAL

Rezultate

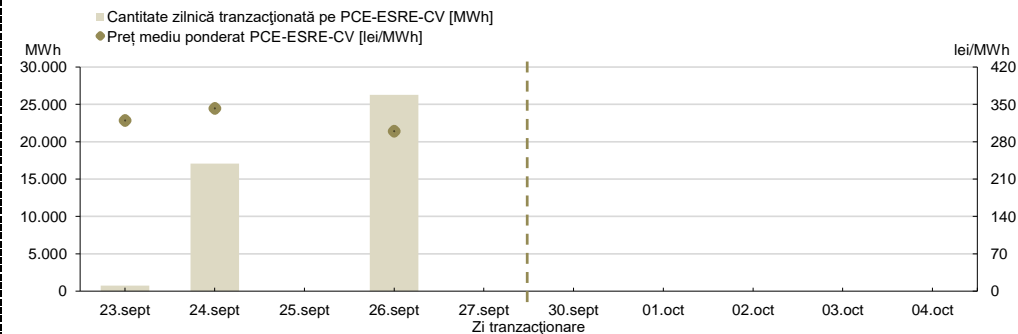
PIAȚA CENTRALIZATĂ PENTRU ENERGIA ELECTRICĂ DIN SURSE REGENERABILE SUSȚINUTĂ PRIN CERTIFICATE VERZI MODALITATEA PCE-ESRE-CV

Preț mediu ponderat PCE-ESRE-CV [lei/MWh]	30 septembrie	01 octombrie	02 octombrie	03 octombrie	04 octombrie
	-	-	-	-	-
Cantitate tranzacționată pe PCE-ESRE-CV [MWh]	23 septembrie	24 septembrie	25 septembrie	26 septembrie	27 septembrie
	320,00	342,59	-	300,00	-
Cantitate tranzacționată pe PCE-ESRE-CV [MWh]	30 septembrie	01 octombrie	02 octombrie	03 octombrie	04 octombrie
	-	-	-	-	-
Cantitate tranzacționată pe PCE-ESRE-CV [MWh]	23 septembrie	24 septembrie	25 septembrie	26 septembrie	27 septembrie
	745	17.078	-	26.280	-
Număr** Certificate Verzi tranzacționat pe PCE-ESRE-CV	30 septembrie	01 octombrie	02 octombrie	03 octombrie	04 octombrie
	-	-	-	-	-
Număr** Certificate Verzi tranzacționat pe PCE-ESRE-CV	23 septembrie	24 septembrie	25 septembrie	26 septembrie	27 septembrie
	2.235	68.312	-	105.120	-

Nota: = Zi nelucrătoare

** Informația privind numărul CV tranzacționate va fi raportată la ANRE conform Ordinului ANRE nr. 195/2019

Rezultate PCE-ESRE-CV

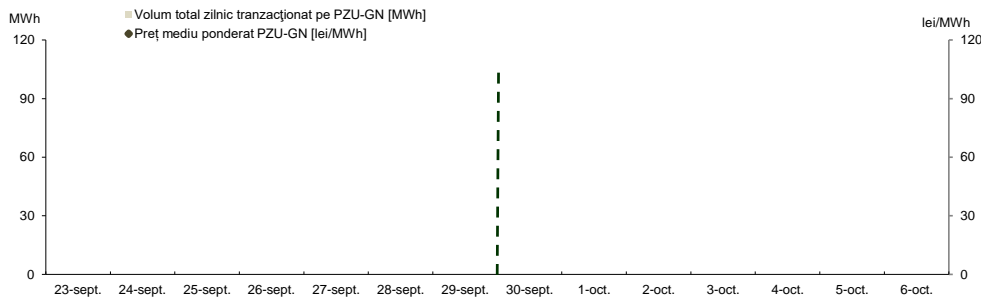


PIAȚA PENTRU ZIUA URMĂTOARE DE GAZE NATURALE

Prețuri și volume

Preț mediu ponderat [lei/MWh]	30 septembrie	01 octombrie	02 octombrie	03 octombrie	04 octombrie	05 octombrie	06 octombrie
	-	-	-	-	-	-	-
	23 septembrie	24 septembrie	25 septembrie	26 septembrie	27 septembrie	28 septembrie	29 septembrie
	-	-	-	-	-	-	-
Volum total zilnic tranzacționat pe PZU-GN [MWh]	30 septembrie	01 octombrie	02 octombrie	03 octombrie	04 octombrie	05 octombrie	06 octombrie
	-	-	-	-	-	-	-
	23 septembrie	24 septembrie	25 septembrie	26 septembrie	27 septembrie	28 septembrie	29 septembrie
	-	-	-	-	-	-	-

Rezultate



Tendințe

Rezultate	Săptămâna 30.09.2024 - 06.10.2024	Evoluție față de săptămâna 23.09.2024 - 29.09.2024
Preț mediu ponderat [lei/MWh]	-	-
Volum total tranzacționat pe PZU-GN [MWh]	-	-

**PIAȚA CENTRALIZATĂ DE GAZE NATURALE
MODALITATEA DE TRANZACȚIONARE PCGN-LN**

Preț mediu ponderat [lei/MWh]	30 septembrie	01 octombrie	02 octombrie	03 octombrie	04 octombrie
	-	-	-	-	-
	23 septembrie	24 septembrie	25 septembrie	26 septembrie	27 septembrie
	-	-	-	-	-
Cantitate tranzacționată pe PCGN-LN [MWh]	30 septembrie	01 octombrie	02 octombrie	03 octombrie	04 octombrie
	-	-	-	-	-
	23 septembrie	24 septembrie	25 septembrie	26 septembrie	27 septembrie
	-	-	-	-	-

Nota: - Zi nelucratore

Rezultate

