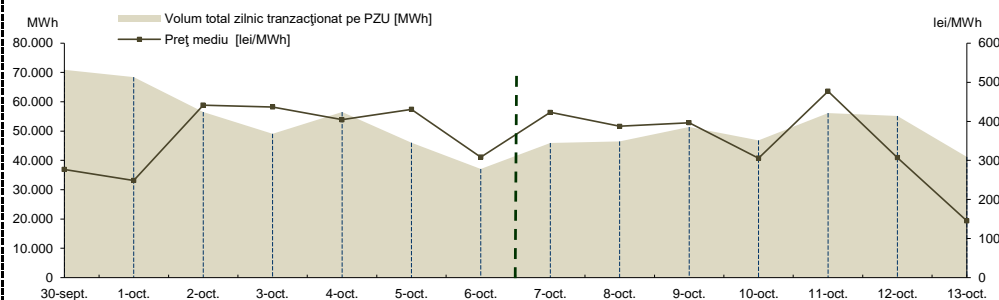


## RAPORT PRIVIND FUNCȚIONAREA PIETELOR DE ENERGIE ELECTRICĂ ȘI GAZE NATURALE ÎN SĂPTĂMÂNA 07.10.2024 - 13.10.2024

### PIAȚA PENTRU ZIUA URMĂTOARE

#### Prețuri și volume

|  |               |              |              |              |              |              |              |
|--|---------------|--------------|--------------|--------------|--------------|--------------|--------------|
| Preț mediu <sup>1</sup><br>[lei/MWh]   | 07 octombrie  | 08 octombrie | 09 octombrie | 10 octombrie | 11 octombrie | 12 octombrie | 13 octombrie |
|  | 422,88        | 387,38       | 396,44       | 305,86       | 476,96       | 307,26       | 145,27       |
| Volum total zilnic<br>tranzacționat pe<br>PZU<br>[MWh]   | 30 septembrie | 01 octombrie | 02 octombrie | 03 octombrie | 04 octombrie | 05 octombrie | 06 octombrie |
|  | 277,09        | 248,66       | 441,64       | 436,88       | 404,26       | 430,71       | 308,68       |
| Cota cantităților<br>tranzacționate<br>pe PZU din<br>consumul net<br>intern prognozat <sup>2</sup> | 07 octombrie  | 08 octombrie | 09 octombrie | 10 octombrie | 11 octombrie | 12 octombrie | 13 octombrie |
|  | 45.967,5      | 46.502,3     | 51.385,0     | 46.859,2     | 56.182,5     | 55.216,2     | 41.189,7     |
|  | 30 septembrie | 01 octombrie | 02 octombrie | 03 octombrie | 04 octombrie | 05 octombrie | 06 octombrie |
|  | 70.922,0      | 68.416,2     | 56.489,2     | 49.119,3     | 56.513,3     | 46.029,6     | 37.075,2     |
|  | 07 octombrie  | 08 octombrie | 09 octombrie | 10 octombrie | 11 octombrie | 12 octombrie | 13 octombrie |
|  | 34,38%        | 33,95%       | 37,22%       | 35,03%       | 41,37%       | 41,43%       | 34,38%       |
|  | 30 septembrie | 01 octombrie | 02 octombrie | 03 octombrie | 04 octombrie | 05 octombrie | 06 octombrie |
|  | 52,38%        | 51,33%       | 41,24%       | 36,55%       | 41,61%       | 37,33%       | 32,73%       |



#### Tendințe

| Rezultate                                   | Săptămâna<br>07.10.2024 - 13.10.2024 | Evoluție față de săptămâna<br>30.09.2024 - 06.10.2024 |
|---|--------------------------------------|---|
| Preț mediu <sup>3</sup> [lei/MWh]           | 348,87                               | ↓ -4,15%  |
| Volum total tranzacționat pe PZU [MWh]      | 343.302,4                            | ↓ -10,73%   |
| Cota cantităților tranzacționate pe PZU [%] | 36,86%                               | ↓ -12,54%   |
| Volum total al ofertelor de vânzare [MWh]   | 340.584,9                            | ↓ -18,86%   |
| Volum total al ofertelor de cumpărare [MWh] | 294.692,8                            | ↑ 19,90%  |

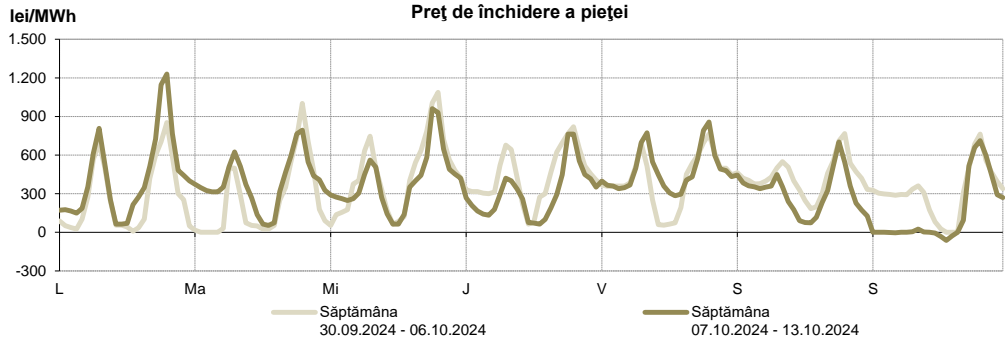
<sup>1</sup> Media aritmetică a prețurilor corespunzătoare tuturor intervalelor orare dintr-o zi.

<sup>2</sup> Reprezintă aproximarea finală a consumului net, publicată de OTS în ziua de tranzacționare ce precede ziua de livrare.

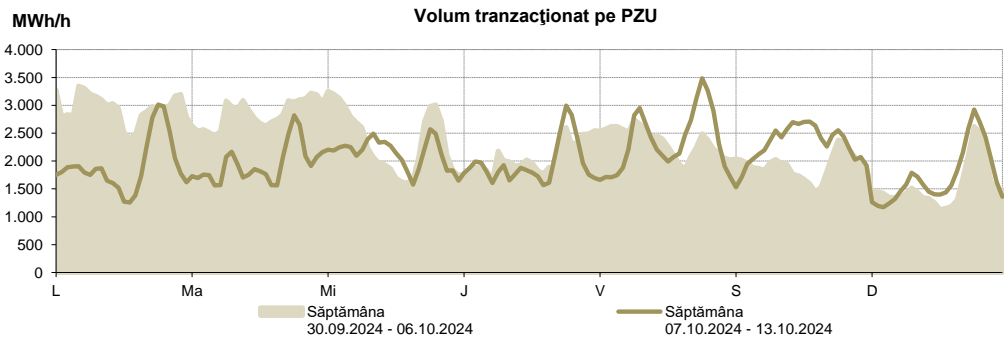
<sup>3</sup> Media aritmetică a prețurilor corespunzătoare tuturor intervalelor orare din săptămâna analizată.

\* Începând cu ziua de livrare 12 noiembrie 2014, tranzacționarea pe PZU se realizează în ore CET.

| Prețul de închidere a pieței [lei/MWh] | Săptămâna<br>07.10.2024 - 13.10.2024 | Evoluție față de săptămâna<br>30.09.2024 - 06.10.2024 |
|--|--------------------------------------|---|
| ROPEX_DAM_Base (1-24)                  | 348,87                               | ↓ -4,15%  |
| ROPEX_DAM_Peak (9-20)                  | 355,63                               | ↓ -3,22%  |
| ROPEX_DAM_Off_peak (1-8) & (21-24)     | 342,11                               | ↓ -5,10%  |
| Preț orar maxim                        | 1.229,58                             | ↑ 13,10%  |
| Preț orar minim                        | -62,77                               | -   |



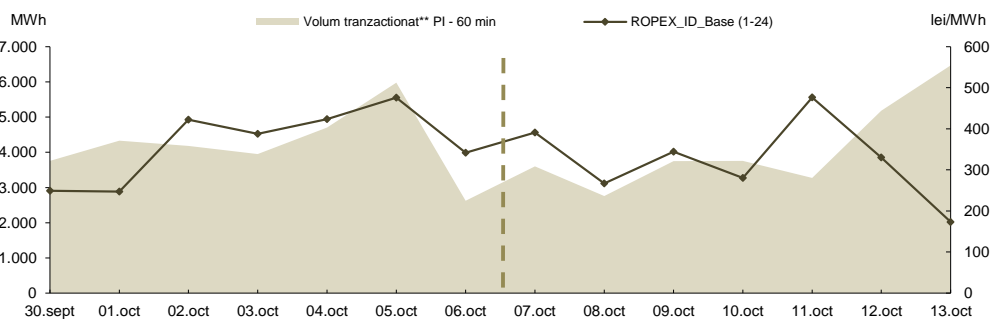
| Volum tranzacționat pe PZU                  | Săptămâna<br>07.10.2024 - 13.10.2024 | Evoluție față de săptămâna<br>30.09.2024 - 06.10.2024 |
|---|--------------------------------------|---|
| Volum total_Base(1-24) [MWh]                | 343.302,4                            | ↓ -10,73%   |
| Volum total_Peak (9-20) [MWh]               | 181.633,8                            | ↓ -2,68%  |
| Volum total_Off-peak (1-8) si (21-24) [MWh] | 161.668,6                            | ↓ -18,32%   |
| Volum orar maxim [MWh/h]                    | 3.484,6                              | ↑ 4,16%   |
| Volum orar minim [MWh/h]                    | 1.171,2                              | ↑ 3,74%   |



**PIAȚA INTRAZILNICĂ**

**Rezultate  
PI - 60 min \***

| <b>Preturi</b>                                  |               |              |              |              |              |              |              |
|---|---------------|--------------|--------------|--------------|--------------|--------------|--------------|
| ROPEX_ID_Base (1-24) [lei/MWh]                  | 07 octombrie  | 08 octombrie | 09 octombrie | 10 octombrie | 11 octombrie | 12 octombrie | 13 octombrie |
|   | 390,84        | 266,78       | 344,30       | 280,65       | 476,35       | 330,33       | 173,45       |
|   | 30 septembrie | 01 octombrie | 02 octombrie | 03 octombrie | 04 octombrie | 05 octombrie | 06 octombrie |
|   | 249,23        | 247,23       | 422,13       | 388,02       | 423,51       | 476,23       | 341,90       |
| <b>Volum tranzacționate</b>                     |               |              |              |              |              |              |              |
| Tranzacții orare vânzare [MWh]                  | 07 octombrie  | 08 octombrie | 09 octombrie | 10 octombrie | 11 octombrie | 12 octombrie | 13 octombrie |
|   | 2.414,7       | 2.028,0      | 2.401,3      | 2.825,6      | 857,7        | 608,1        | 5.027,1      |
|   | 30 septembrie | 01 octombrie | 02 octombrie | 03 octombrie | 04 octombrie | 05 octombrie | 06 octombrie |
|   | 2.368,1       | 3.318,2      | 3.011,9      | 2.537,5      | 900,5        | 881,1        | 1.386,1      |
| Tranzacții orare cumpărare [MWh]                | 07 octombrie  | 08 octombrie | 09 octombrie | 10 octombrie | 11 octombrie | 12 octombrie | 13 octombrie |
|   | 1.377,5       | 885,1        | 1.509,0      | 1.119,5      | 2.527,0      | 4.617,3      | 1.729,2      |
|   | 30 septembrie | 01 octombrie | 02 octombrie | 03 octombrie | 04 octombrie | 05 octombrie | 06 octombrie |
|   | 1.541,3       | 1.309,7      | 1.520,6      | 1.983,7      | 4.076,5      | 5.248,0      | 1.255,1      |
| Tranzacții bloc vânzare [MWh]                   | 07 octombrie  | 08 octombrie | 09 octombrie | 10 octombrie | 11 octombrie | 12 octombrie | 13 octombrie |
|   | -             | -            | -            | -            | -            | -            | -            |
|   | 30 septembrie | 01 octombrie | 02 octombrie | 03 octombrie | 04 octombrie | 05 octombrie | 06 octombrie |
|   | -             | -            | -            | -            | -            | -            | -            |
| Tranzacții bloc cumpărare [MWh]                 | 07 octombrie  | 08 octombrie | 09 octombrie | 10 octombrie | 11 octombrie | 12 octombrie | 13 octombrie |
|   | -             | -            | -            | -            | -            | -            | -            |
|   | 30 septembrie | 01 octombrie | 02 octombrie | 03 octombrie | 04 octombrie | 05 octombrie | 06 octombrie |
|   | -             | -            | -            | -            | -            | -            | -            |
| <b>Cota de tranzacționare</b>                   |               |              |              |              |              |              |              |
| Cota cantităților tranzacționate din consum [%] | 07 octombrie  | 08 octombrie | 09 octombrie | 10 octombrie | 11 octombrie | 12 octombrie | 13 octombrie |
|   | 2,69%         | 2,02%        | 2,72%        | 2,81%        | 2,41%        | 3,89%        | 5,40%        |
|   | 30 septembrie | 01 octombrie | 02 octombrie | 03 octombrie | 04 octombrie | 05 octombrie | 06 octombrie |
|   | 2,77%         | 3,25%        | 3,05%        | 2,94%        | 3,46%        | 4,85%        | 2,31%        |

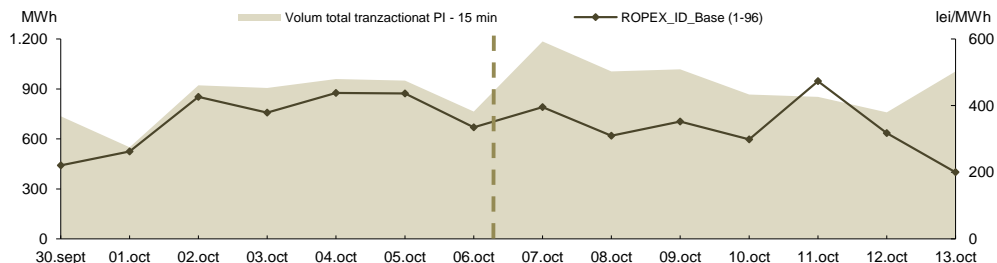


PI - 60 min - operațională începând cu data de 12.11.2019 conform Ordinului ANRE nr. 202 / 11.11.2019

\*\* include atât volumele tranzacționate corespunzătoare contractelor orare, cât și cele corespunzătoare blocurilor

**Rezultate  
PI - 15 min \*\*\***


| <b>Preturi</b>                                  |               |              |              |              |              |              |              |
|---|---------------|--------------|--------------|--------------|--------------|--------------|--------------|
| ROPEX_ID_Base (1-96) [lei/MWh]                  | 07 octombrie  | 08 octombrie | 09 octombrie | 10 octombrie | 11 octombrie | 12 octombrie | 13 octombrie |
|   | 395,19        | 309,54       | 352,30       | 298,33       | 473,24       | 317,86       | 199,82       |
|   | 30 septembrie | 01 octombrie | 02 octombrie | 03 octombrie | 04 octombrie | 05 octombrie | 06 octombrie |
|   | 220,23        | 262,06       | 426,00       | 379,16       | 438,15       | 436,37       | 334,48       |
| <b>Volum tranzacționate</b>                     |               |              |              |              |              |              |              |
| Tranzacții vânzare [MWh]                        | 07 octombrie  | 08 octombrie | 09 octombrie | 10 octombrie | 11 octombrie | 12 octombrie | 13 octombrie |
|   | 878,0         | 592,3        | 478,6        | 518,3        | 365,9        | 392,1        | 717,7        |
|   | 30 septembrie | 01 octombrie | 02 octombrie | 03 octombrie | 04 octombrie | 05 octombrie | 06 octombrie |
|   | 463,0         | 397,6        | 636,3        | 558,9        | 372,2        | 413,8        | 503,6        |
| Tranzacții cumpărare [MWh]                      | 07 octombrie  | 08 octombrie | 09 octombrie | 10 octombrie | 11 octombrie | 12 octombrie | 13 octombrie |
|   | 363,4         | 452,7        | 580,9        | 395,5        | 520,2        | 391,8        | 308,1        |
|   | 30 septembrie | 01 octombrie | 02 octombrie | 03 octombrie | 04 octombrie | 05 octombrie | 06 octombrie |
|   | 325,0         | 224,6        | 371,9        | 434,4        | 651,4        | 617,9        | 278,7        |
| <b>Cota de tranzacționare</b>                   |               |              |              |              |              |              |              |
| Cota cantităților tranzacționate din consum [%] | 07 octombrie  | 08 octombrie | 09 octombrie | 10 octombrie | 11 octombrie | 12 octombrie | 13 octombrie |
|   | 0,89%         | 0,73%        | 0,74%        | 0,65%        | 0,63%        | 0,57%        | 0,84%        |
|   | 30 septembrie | 01 octombrie | 02 octombrie | 03 octombrie | 04 octombrie | 05 octombrie | 06 octombrie |
|   | 0,54%         | 0,41%        | 0,67%        | 0,67%        | 0,71%        | 0,77%        | 0,67%        |



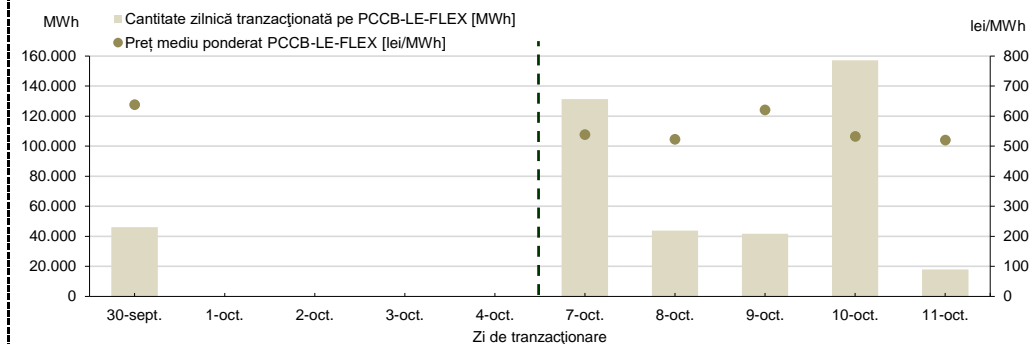
PI - 15 min - operațională începând cu data de 01.02.2021 conform Ordinului ANRE nr. 230/16.12.2020

**PIAȚA CENTRALIZATĂ A CONTRACTELOR BILATERALE DE ENERGIE ELECTRICĂ  
MODALITATEA DE TRANZACȚIONARE PCCB-LE-FLEX**

|  |               |              |              |              |              |
|--|---------------|--------------|--------------|--------------|--------------|
| Preț mediu ponderat PCCB-LE-FLEX [lei/MWh]     | 07 octombrie  | 08 octombrie | 09 octombrie | 10 octombrie | 11 octombrie |
|  | 538,38        | 522,34       | 620,78       | 531,97       | 520,10       |
| Cantitate tranzacționată pe PCCB-LE-FLEX [MWh] | 30 septembrie | 01 octombrie | 02 octombrie | 03 octombrie | 04 octombrie |
|  | 638,20        | -            | -            | -            | -            |
| Cantitate tranzacționată pe PCCB-LE-FLEX [MWh] | 07 octombrie  | 08 octombrie | 09 octombrie | 10 octombrie | 11 octombrie |
|  | 131.400       | 43.800       | 41.760       | 157.150      | 18.010       |
| Cantitate tranzacționată pe PCCB-LE-FLEX [MWh] | 30 septembrie | 01 octombrie | 02 octombrie | 03 octombrie | 04 octombrie |
|  | 46.078        | -            | -            | -            | -            |

Nota:  = Zi nelucratore

**Rezultate**

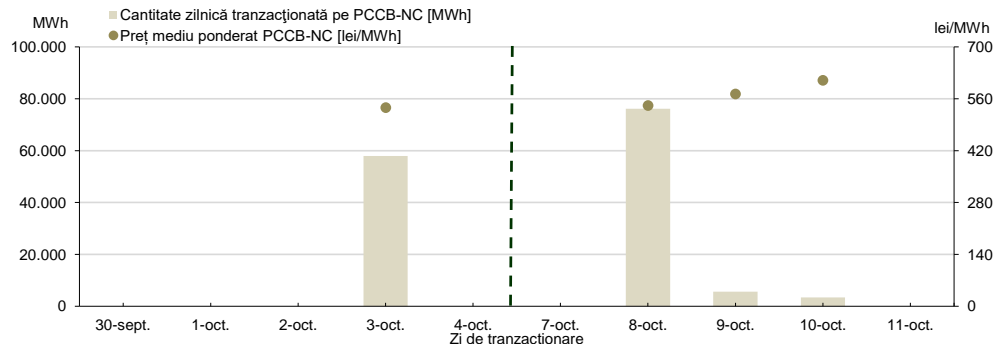


**PIAȚA CENTRALIZATĂ A CONTRACTELOR BILATERALE DE ENERGIE ELECTRICĂ  
MODALITATEA DE TRANZACȚIONARE PCCB-NC**

|   |               |              |              |              |              |
|---|---------------|--------------|--------------|--------------|--------------|
| Preț mediu ponderat PCCB-NC [lei/MWh]     | 07 octombrie  | 08 octombrie | 09 octombrie | 10 octombrie | 11 octombrie |
|   | -             | 541,65       | 572,73       | 610,00       | -            |
| Cantitate tranzacționată pe PCCB-NC [MWh] | 30 septembrie | 01 octombrie | 02 octombrie | 03 octombrie | 04 octombrie |
|   | -             | -            | -            | 535,88       | -            |
| Cantitate tranzacționată pe PCCB-NC [MWh] | 07 octombrie  | 08 octombrie | 09 octombrie | 10 octombrie | 11 octombrie |
|   | -             | 76.185       | 5.672        | 3.440        | -            |
| Cantitate tranzacționată pe PCCB-NC [MWh] | 30 septembrie | 01 octombrie | 02 octombrie | 03 octombrie | 04 octombrie |
|   | -             | -            | -            | 57.960       | -            |

Nota:  = Zi nelucratore

**Rezultate**

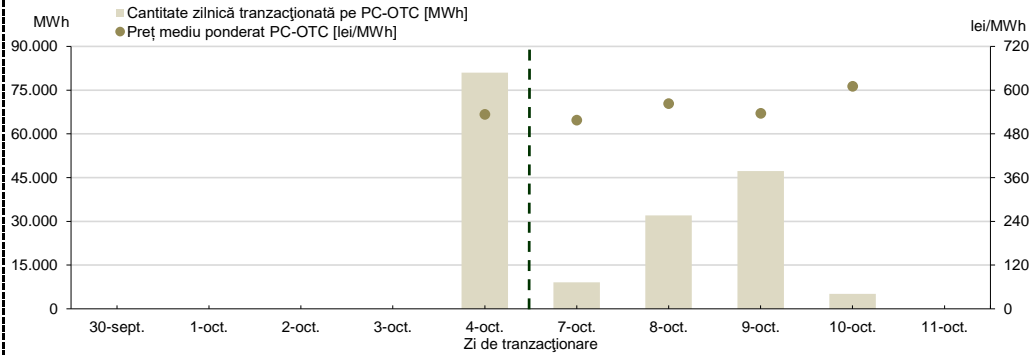


**PIAȚA CENTRALIZATĂ CU NEGOCIERE DUBLĂ CONTINUĂ A CONTRACTELOR BILATERALE DE ENERGIE ELECTRICĂ**

|  |               |              |              |              |              |
|--|---------------|--------------|--------------|--------------|--------------|
| Preț mediu ponderat PC-OTC [lei/MWh]     | 07 octombrie  | 08 octombrie | 09 octombrie | 10 octombrie | 11 octombrie |
|  | 517,09        | 562,56       | 536,01       | 610,00       | -            |
| Cantitate tranzacționată pe PC-OTC [MWh] | 30 septembrie | 01 octombrie | 02 octombrie | 03 octombrie | 04 octombrie |
|  | -             | -            | -            | -            | 532,84       |
|  | 07 octombrie  | 08 octombrie | 09 octombrie | 10 octombrie | 11 octombrie |
|  | 9.130         | 32.000       | 47.240       | 5.120        | -            |
|  | 30 septembrie | 01 octombrie | 02 octombrie | 03 octombrie | 04 octombrie |
|  | -             | -            | -            | -            | 81.000       |

Nota:  = Zi nelucrătoare

**Rezultate**



**PIAȚA DE ENERGIE ELECTRICĂ PENTRU CLIEŢII FINALI MARI**

**Rezultate PMC**

În săptămâna de analiză, nu au fost încheiate tranzacții.

**PIAȚA CENTRALIZATĂ PENTRU SERVICIUL UNIVERSAL**

**Rezultate**

În cadrul licitației din data de 07.10.2024 pe PCSU nu s-au stabilit tranzacții.

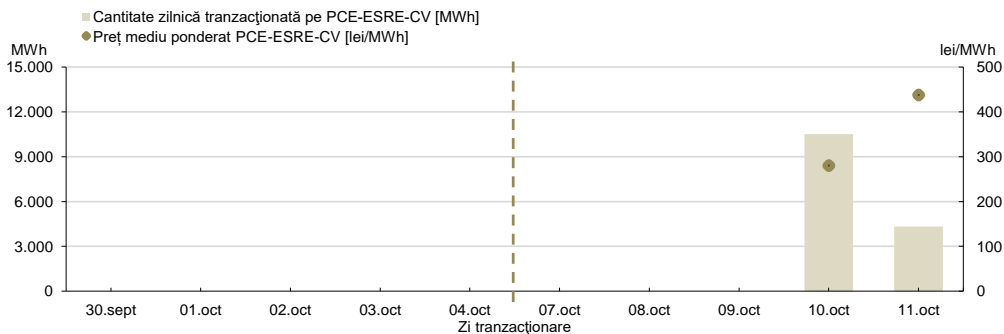
**PIAȚA CENTRALIZATĂ PENTRU ENERGIA ELECTRICĂ DIN SURSE REGENERABILE SUSȚINUTĂ PRIN CERTIFICATE VERZI MODALITATEA PCE-ESRE-CV**

|  |               |              |              |              |              |
|--|---------------|--------------|--------------|--------------|--------------|
| Preț mediu ponderat PCE-ESRE-CV [lei/MWh]              | 07 octombrie  | 08 octombrie | 09 octombrie | 10 octombrie | 11 octombrie |
|  | -             | -            | -            | 280,00       | 437,90       |
| Cantitate tranzacționată pe PCE-ESRE-CV [MWh]          | 30 septembrie | 01 octombrie | 02 octombrie | 03 octombrie | 04 octombrie |
|  | -             | -            | -            | -            | -            |
|  | 07 octombrie  | 08 octombrie | 09 octombrie | 10 octombrie | 11 octombrie |
|  | -             | -            | -            | 10.512       | 4.318        |
|  | 30 septembrie | 01 octombrie | 02 octombrie | 03 octombrie | 04 octombrie |
|  | -             | -            | -            | -            | -            |
| Număr** Certificate Verzi tranzacționat pe PCE-ESRE-CV | 07 octombrie  | 08 octombrie | 09 octombrie | 10 octombrie | 11 octombrie |
|  | -             | -            | -            | 42.048       | 8.636        |
|  | 30 septembrie | 01 octombrie | 02 octombrie | 03 octombrie | 04 octombrie |
|  | -             | -            | -            | -            | -            |

Nota:  = Zi nelucrătoare

\*\* Informația privind numărul CV tranzacționate va fi raportată la ANRE conform Ordinului ANRE nr. 195/2019

**Rezultate PCE-ESRE-CV**

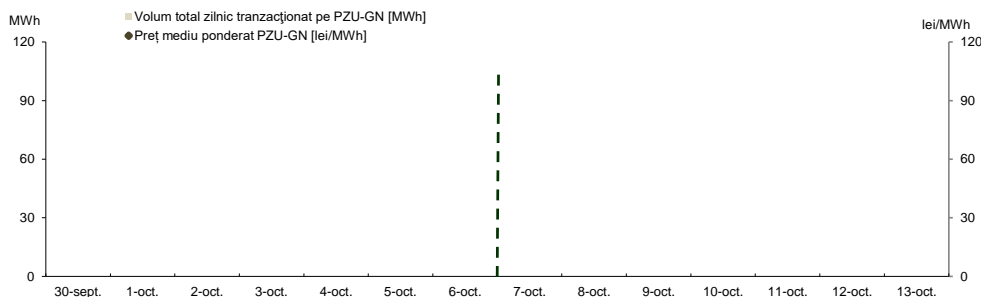


**PIAȚA PENTRU ZIUA URMĂTOARE DE GAZE NATURALE**

**Prețuri și volume**

|  |               |              |              |              |              |              |              |
|--|---------------|--------------|--------------|--------------|--------------|--------------|--------------|
| Preț mediu ponderat [lei/MWh]                    | 07 octombrie  | 08 octombrie | 09 octombrie | 10 octombrie | 11 octombrie | 12 octombrie | 13 octombrie |
|  | -             | -            | -            | -            | -            | -            | -            |
|  | 30 septembrie | 01 octombrie | 02 octombrie | 03 octombrie | 04 octombrie | 05 octombrie | 06 octombrie |
| Volum total zilnic tranzacționat pe PZU-GN [MWh] | 07 octombrie  | 08 octombrie | 09 octombrie | 10 octombrie | 11 octombrie | 12 octombrie | 13 octombrie |
|  | -             | -            | -            | -            | -            | -            | -            |
|  | 30 septembrie | 01 octombrie | 02 octombrie | 03 octombrie | 04 octombrie | 05 octombrie | 06 octombrie |
|  | -             | -            | -            | -            | -            | -            | -            |

Rezultate



**Tendințe**

| Rezultate                                 | Săptămâna<br>07.10.2024 - 13.10.2024 | Evoluție față de săptămâna<br>30.09.2024 - 06.10.2024 |
|---|--------------------------------------|---|
| Preț mediu ponderat [lei/MWh]             | -                                    | -   |
| Volum total tranzacționat pe PZU-GN [MWh] | -                                    | -   |

**PIAȚA CENTRALIZATĂ DE GAZE NATURALE  
MODALITATEA DE TRANZACȚIONARE PCGN-LN**

|   |               |              |              |              |              |
|---|---------------|--------------|--------------|--------------|--------------|
| Preț mediu ponderat [lei/MWh]             | 07 octombrie  | 08 octombrie | 09 octombrie | 10 octombrie | 11 octombrie |
|   | -             | -            | -            | -            | -            |
|   | 30 septembrie | 01 octombrie | 02 octombrie | 03 octombrie | 04 octombrie |
| Cantitate tranzacționată pe PCGN-LN [MWh] | 07 octombrie  | 08 octombrie | 09 octombrie | 10 octombrie | 11 octombrie |
|   | -             | -            | -            | -            | -            |
|   | 30 septembrie | 01 octombrie | 02 octombrie | 03 octombrie | 04 octombrie |
|   | -             | -            | -            | -            | -            |

Nota: ■ = Zi nelucratore

Rezultate

