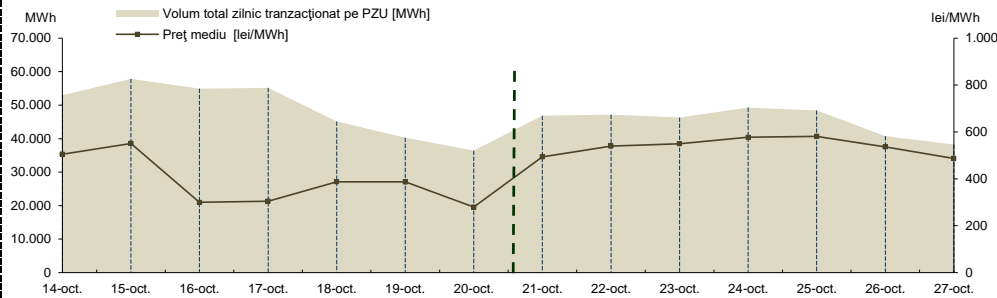


## RAPORT PRIVIND FUNCȚIONAREA PIETELOR DE ENERGIE ELECTRICĂ ȘI GAZE NATURALE ÎN SĂPTĂMÂNA 21.10.2024 - 27.10.2024

### PIAȚA PENTRU ZIUA URMĂTOARE

#### Prețuri și volume

Preț mediu <sup>1</sup> [lei/MWh]	21 octombrie	22 octombrie	23 octombrie	24 octombrie	25 octombrie	26 octombrie	27 octombrie
	494,22	539,97	550,02	577,25	581,26	536,78	487,46
	14 octombrie	15 octombrie	16 octombrie	17 octombrie	18 octombrie	19 octombrie	20 octombrie
	505,31	551,33	299,86	304,89	387,79	387,35	279,71
Volum total zilnic tranzacționat pe PZU [MWh]	21 octombrie	22 octombrie	23 octombrie	24 octombrie	25 octombrie	26 octombrie	27 octombrie
	46.883,0	47.210,9	46.286,9	49.271,8	48.452,0	40.776,6	38.234,0
	14 octombrie	15 octombrie	16 octombrie	17 octombrie	18 octombrie	19 octombrie	20 octombrie
	53.006,8	57.856,7	54.903,5	55.154,6	45.174,5	40.315,5	36.453,7
Cota cantităților tranzacționate pe PZU din consumul net intern prognozat <sup>2</sup>	21 octombrie	22 octombrie	23 octombrie	24 octombrie	25 octombrie	26 octombrie	27 octombrie
	33,59%	33,42%	33,03%	33,33%	33,53%	31,05%	30,96%
	14 octombrie	15 octombrie	16 octombrie	17 octombrie	18 octombrie	19 octombrie	20 octombrie
	38,41%	42,09%	40,11%	38,31%	31,65%	30,05%	31,01%



#### Tendențe

Rezultate	Săptămâna 21.10.2024 - 27.10.2024	Evoluție față de săptămâna 14.10.2024 - 20.10.2024
Preț mediu <sup>3</sup> [lei/MWh]	537,84	↑ 38,61%
Volum total tranzacționat pe PZU [MWh]	317.115,2	↓ -7,51%
Cota cantităților tranzacționate pe PZU [%]	32,76%	↓ -9,17%
Volum total al ofertelor de vânzare [MWh]	241.266,9	↓ -24,55%
Volum total al ofertelor de cumpărare [MWh]	308.747,6	↑ 2,98%

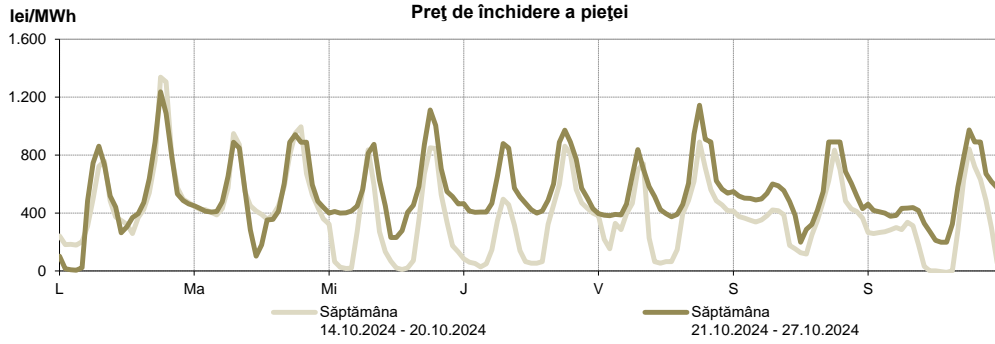
<sup>1</sup> Media aritmetică a prețurilor corespunzătoare tuturor intervalelor orare dintr-o zi.

<sup>2</sup> Reprezintă aproximarea finală a consumului net, publicată de OTS în ziua de tranzacționare ce precede ziua de livrare.

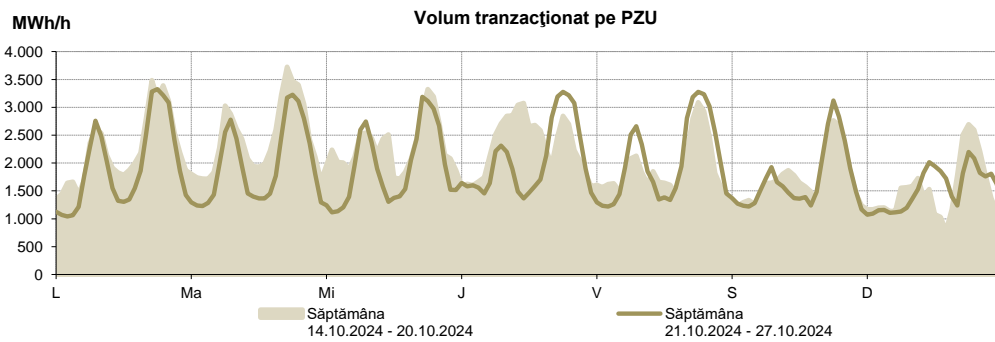
<sup>3</sup> Media aritmetică a prețurilor corespunzătoare tuturor intervalelor orare din săptămâna analizată.

\* Începând cu ziua de livrare 12 noiembrie 2014, tranzacționarea pe PZU se realizează în ore CET.

Prețul de închidere a pieței [lei/MWh]	Săptămâna 21.10.2024 - 27.10.2024	Evoluție față de săptămâna 14.10.2024 - 20.10.2024
ROPEX_DAM_Base (1-24)	537,84	↑ 38,61%
ROPEX_DAM_Peak (9-20)	575,31	↑ 39,58%
ROPEX_DAM_Off_peak (1-8) & (21-24)	500,81	↑ 37,63%
Preț orar maxim	1.236,69	↓ -7,57%
Preț orar minim	4,91	↓ -149,10%



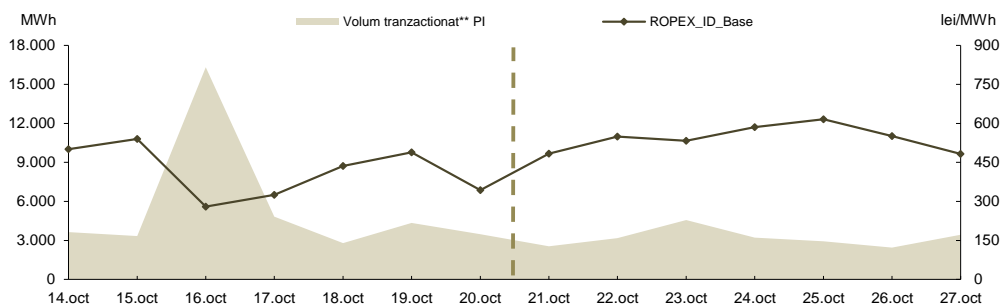
Volum tranzacționat pe PZU	Săptămâna 21.10.2024 - 27.10.2024	Evoluție față de săptămâna 14.10.2024 - 20.10.2024
Volum total_Base(1-24) [MWh]	317.115,2	↓ -7,51%
Volum total_Peak (9-20) [MWh]	172.136,5	↓ -8,45%
Volum total_Off-peak (1-8) si (21-24) [MWh]	144.978,7	↓ -6,37%
Volum orar maxim [MWh/h]	3.325,2	↓ -10,72%
Volum orar minim [MWh/h]	1.041,4	↑ 34,18%



**PIAȚA INTRAZILNICĂ**

**Rezultate  
PI - 60 min \***

<b>Prețuri</b>							
ROPEX_ID_Base (1-24) [lei/MWh]	21 octombrie	22 octombrie	23 octombrie	24 octombrie	25 octombrie	26 octombrie	27 octombrie
	483,13	548,74	533,11	585,14	615,98	551,56	482,42
ROPEX_ID_Base (1-24) [lei/MWh]	14 octombrie	15 octombrie	16 octombrie	17 octombrie	18 octombrie	19 octombrie	20 octombrie
	500,65	539,90	279,86	325,60	435,67	488,34	343,51
<b>Volum tranzacționate</b>							
Tranzacții orare vânzare [MWh]	21 octombrie	22 octombrie	23 octombrie	24 octombrie	25 octombrie	26 octombrie	27 octombrie
	1.162,4	1.993,7	3.444,4	1.954,0	1.240,1	1.265,0	2.251,8
Tranzacții orare vânzare [MWh]	14 octombrie	15 octombrie	16 octombrie	17 octombrie	18 octombrie	19 octombrie	20 octombrie
	2.524,9	1.320,6	11.576,3	1.974,4	1.300,1	608,5	2.227,1
Tranzacții orare cumpărare [MWh]	21 octombrie	22 octombrie	23 octombrie	24 octombrie	25 octombrie	26 octombrie	27 octombrie
	1.404,5	1.257,0	1.433,2	1.369,8	1.722,0	1.242,0	1.220,7
Tranzacții orare cumpărare [MWh]	14 octombrie	15 octombrie	16 octombrie	17 octombrie	18 octombrie	19 octombrie	20 octombrie
	1.353,7	2.373,4	8.226,3	3.207,9	1.601,2	3.761,4	1.309,8
Tranzacții bloc vânzare [MWh]	21 octombrie	22 octombrie	23 octombrie	24 octombrie	25 octombrie	26 octombrie	27 octombrie
	-	-	-	-	-	-	-
Tranzacții bloc vânzare [MWh]	14 octombrie	15 octombrie	16 octombrie	17 octombrie	18 octombrie	19 octombrie	20 octombrie
	-	-	-	-	-	-	-
Tranzacții bloc cumpărare [MWh]	21 octombrie	22 octombrie	23 octombrie	24 octombrie	25 octombrie	26 octombrie	27 octombrie
	-	-	-	-	-	-	-
Tranzacții bloc cumpărare [MWh]	14 octombrie	15 octombrie	16 octombrie	17 octombrie	18 octombrie	19 octombrie	20 octombrie
	-	-	-	-	-	-	-
<b>Cota de tranzacționare</b>							
Cota cantităților tranzacționate din consum [%]	21 octombrie	22 octombrie	23 octombrie	24 octombrie	25 octombrie	26 octombrie	27 octombrie
	1,82%	2,25%	3,26%	2,18%	2,03%	1,87%	2,77%
Cota cantităților tranzacționate din consum [%]	14 octombrie	15 octombrie	16 octombrie	17 octombrie	18 octombrie	19 octombrie	20 octombrie
	2,64%	2,43%	11,92%	3,35%	1,95%	3,23%	2,96%

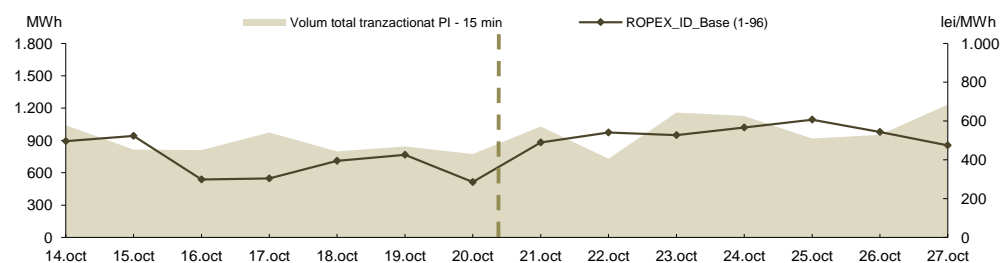


\* PI - 60 min - operațională începând cu data de 12.11.2019 conform Ordinului ANRE nr. 202 / 11.11.2019

\*\* include atât volumele tranzacționate corespunzătoare contractelor orare, cât și cele corespunzătoare blocurilor

**Rezultate  
PI - 15 min \*\*\***

<b>Prețuri</b>							
ROPEX_ID_Base (1-96) [lei/MWh]	21 octombrie	22 octombrie	23 octombrie	24 octombrie	25 octombrie	26 octombrie	27 octombrie
	489,32	541,20	527,12	566,08	606,80	543,77	474,14
ROPEX_ID_Base (1-96) [lei/MWh]	14 octombrie	15 octombrie	16 octombrie	17 octombrie	18 octombrie	19 octombrie	20 octombrie
	495,73	523,46	298,64	303,93	395,07	425,83	285,72
<b>Volum tranzacționate</b>							
Tranzacții vânzare [MWh]	21 octombrie	22 octombrie	23 octombrie	24 octombrie	25 octombrie	26 octombrie	27 octombrie
	599,2	471,1	826,5	607,0	518,0	583,1	821,0
Tranzacții vânzare [MWh]	14 octombrie	15 octombrie	16 octombrie	17 octombrie	18 octombrie	19 octombrie	20 octombrie
	539,8	413,0	377,3	574,4	366,5	411,5	467,2
Tranzacții cumpărare [MWh]	21 octombrie	22 octombrie	23 octombrie	24 octombrie	25 octombrie	26 octombrie	27 octombrie
	470,4	306,0	350,8	572,4	442,9	397,3	429,1
Tranzacții cumpărare [MWh]	14 octombrie	15 octombrie	16 octombrie	17 octombrie	18 octombrie	19 octombrie	20 octombrie
	649,8	453,6	490,4	438,9	475,5	464,6	338,2
<b>Cota de tranzacționare</b>							
Cota cantităților tranzacționate din consum [%]	21 octombrie	22 octombrie	23 octombrie	24 octombrie	25 octombrie	26 octombrie	27 octombrie
	0,74%	0,52%	0,83%	0,76%	0,63%	0,72%	1,00%
Cota cantităților tranzacționate din consum [%]	14 octombrie	15 octombrie	16 octombrie	17 octombrie	18 octombrie	19 octombrie	20 octombrie
	0,76%	0,59%	0,59%	0,68%	0,56%	0,63%	0,66%



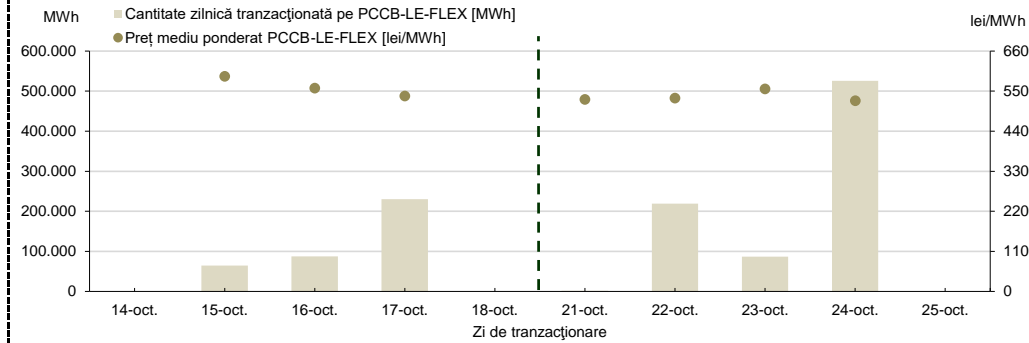
PI - 15 min - operațională începând cu data de 01.02.2021 conform Ordinului ANRE nr. 230/16.12.2020

**PIAȚA CENTRALIZATĂ A CONTRACTELOR BILATERALE DE ENERGIE ELECTRICĂ  
MODALITATEA DE TRANZACȚIONARE PCCB-LE-FLEX**

Preț mediu ponderat PCCB-LE-FLEX [lei/MWh]	21 octombrie	22 octombrie	23 octombrie	24 octombrie	25 octombrie
	527,50	530,90	556,18	524,32	-
Cantitate tranzacționată pe PCCB-LE-FLEX [MWh]	14 octombrie	15 octombrie	16 octombrie	17 octombrie	18 octombrie
	-	590,83	558,80	536,74	-
Cantitate tranzacționată pe PCCB-LE-FLEX [MWh]	21 octombrie	22 octombrie	23 octombrie	24 octombrie	25 octombrie
	1.488	219.000	87.100	525.600	-
Cantitate tranzacționată pe PCCB-LE-FLEX [MWh]	14 octombrie	15 octombrie	16 octombrie	17 octombrie	18 octombrie
	-	64.770	87.600	230.590	-


Nota:  = Zi nelucratore

**Rezultate**

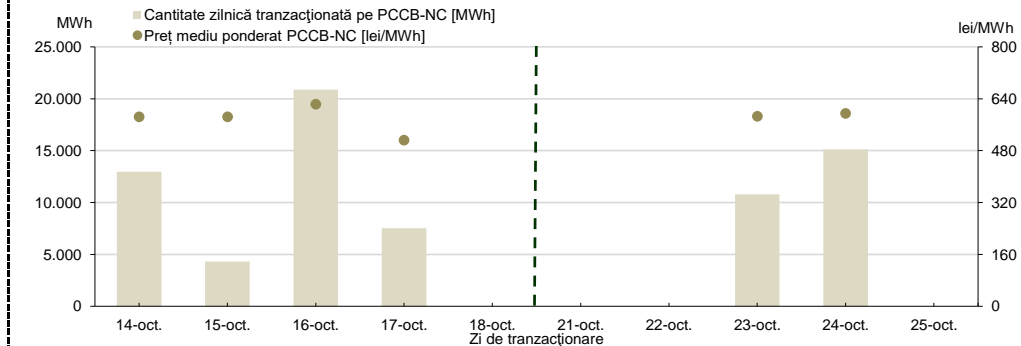


**PIAȚA CENTRALIZATĂ A CONTRACTELOR BILATERALE DE ENERGIE ELECTRICĂ  
MODALITATEA DE TRANZACȚIONARE PCCB-NC**

Preț mediu ponderat PCCB-NC [lei/MWh]	21 octombrie	22 octombrie	23 octombrie	24 octombrie	25 octombrie
	-	-	586,00	595,00	-
Cantitate tranzacționată pe PCCB-NC [MWh]	14 octombrie	15 octombrie	16 octombrie	17 octombrie	18 octombrie
	584,17	584,00	623,00	512,11	-
Cantitate tranzacționată pe PCCB-NC [MWh]	21 octombrie	22 octombrie	23 octombrie	24 octombrie	25 octombrie
	-	-	10.795	15.113	-
Cantitate tranzacționată pe PCCB-NC [MWh]	14 octombrie	15 octombrie	16 octombrie	17 octombrie	18 octombrie
	12.954	4.318	20.880	7.512	-

Nota:  = Zi nelucratore

**Rezultate**

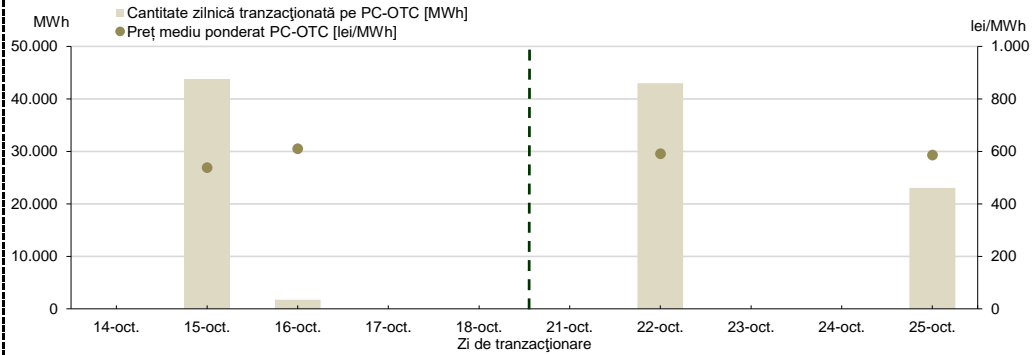


**PIAȚA CENTRALIZATĂ CU NEGOCIERE DUBLĂ CONTINUĂ A CONTRACTELOR BILATERALE DE ENERGIE ELECTRICĂ**

Preț mediu ponderat PC-OTC [lei/MWh]	21 octombrie	22 octombrie	23 octombrie	24 octombrie	25 octombrie
	-	591,59	-	-	586,62
Cantitate tranzacționată pe PC-OTC [MWh]	14 octombrie	15 octombrie	16 octombrie	17 octombrie	18 octombrie
	-	538,00	610,00	-	-
	21 octombrie	22 octombrie	23 octombrie	24 octombrie	25 octombrie
	-	42.965	-	-	23.030
	14 octombrie	15 octombrie	16 octombrie	17 octombrie	18 octombrie
	-	43.800	1.760	-	-

Nota:  = Zi nelucrătoare

**Rezultate**



**PIAȚA DE ENERGIE ELECTRICĂ PENTRU CLIEȚII FINALI MARI**

**Rezultate PMC**

În săptămâna de analiză, nu au fost încheiate tranzacții.

**PIAȚA CENTRALIZATĂ PENTRU SERVICIUL UNIVERSAL**

**Rezultate**

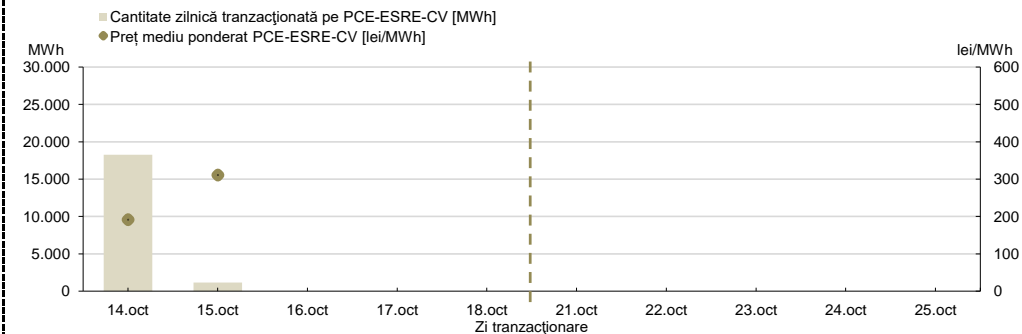
**PIAȚA CENTRALIZATĂ PENTRU ENERGIA ELECTRICĂ DIN SURSE REGENERABILE SUSȚINUTĂ PRIN CERTIFICATE VERZI MODALITATEA PCE-ESRE-CV**

Preț mediu ponderat PCE-ESRE-CV [lei/MWh]	21 octombrie	22 octombrie	23 octombrie	24 octombrie	25 octombrie
	-	-	-	-	-
Cantitate tranzacționată pe PCE-ESRE-CV [MWh]	14 octombrie	15 octombrie	16 octombrie	17 octombrie	18 octombrie
	191,23	311,00	-	-	-
	21 octombrie	22 octombrie	23 octombrie	24 octombrie	25 octombrie
	-	-	-	-	-
Număr** Certificate Verzi tranzacționat pe PCE-ESRE-CV	14 octombrie	15 octombrie	16 octombrie	17 octombrie	18 octombrie
	18.268	1.140	-	-	-
	21 octombrie	22 octombrie	23 octombrie	24 octombrie	25 octombrie
	-	-	-	-	-
	14 octombrie	15 octombrie	16 octombrie	17 octombrie	18 octombrie
	73.072	3.420	-	-	-

Nota:  = Zi nelucrătoare

\*\* Informația privind numărul CV tranzacționate va fi raportată la ANRE conform Ordinului ANRE nr. 195/2019

**Rezultate PCE-ESRE-CV**

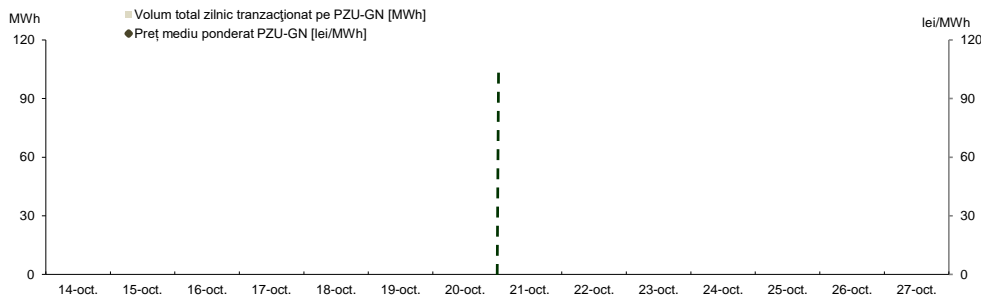


**PIAȚA PENTRU ZIUA URMĂTOARE DE GAZE NATURALE**

**Prețuri și volume**

Preț mediu ponderat [lei/MWh]	21 octombrie	22 octombrie	23 octombrie	24 octombrie	25 octombrie	26 octombrie	27 octombrie
	-	-	-	-	-	-	-
	14 octombrie	15 octombrie	16 octombrie	17 octombrie	18 octombrie	19 octombrie	20 octombrie
	-	-	-	-	-	-	-
Volum total zilnic tranzacționat pe PZU-GN [MWh]	21 octombrie	22 octombrie	23 octombrie	24 octombrie	25 octombrie	26 octombrie	27 octombrie
	-	-	-	-	-	-	-
	14 octombrie	15 octombrie	16 octombrie	17 octombrie	18 octombrie	19 octombrie	20 octombrie
	-	-	-	-	-	-	-

Rezultate



**Tendințe**

Rezultate	Săptămâna 21.10.2024 - 27.10.2024	Evoluție față de săptămâna 14.10.2024 - 20.10.2024
Preț mediu ponderat [lei/MWh]	-	-
Volum total tranzacționat pe PZU-GN [MWh]	-	-

**PIAȚA CENTRALIZATĂ DE GAZE NATURALE  
MODALITATEA DE TRANZACȚIONARE PCGN-LN**

Preț mediu ponderat [lei/MWh]	21 octombrie	22 octombrie	23 octombrie	24 octombrie	25 octombrie
	-	-	-	-	-
	14 octombrie	15 octombrie	16 octombrie	17 octombrie	18 octombrie
	-	-	-	-	-
Cantitate tranzacționată pe PCGN-LN [MWh]	21 octombrie	22 octombrie	23 octombrie	24 octombrie	25 octombrie
	-	-	-	-	-
	14 octombrie	15 octombrie	16 octombrie	17 octombrie	18 octombrie
	-	-	-	-	-

Nota: ■ = Zi nelucratore

Rezultate

