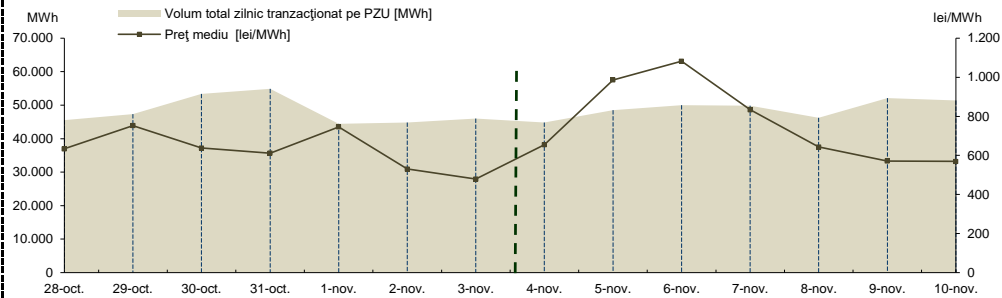


RAPORT PRIVIND FUNCȚIONAREA PIETELOR DE ENERGIE ELECTRICĂ ȘI GAZE NATURALE ÎN SĂPTĂMÂNA 04.11.2024 - 10.11.2024

PIAȚA PENTRU ZIUA URMĂTOARE

Prețuri și volume

Preț mediu ¹ [lei/MWh]	04 noiembrie	05 noiembrie	06 noiembrie	07 noiembrie	08 noiembrie	09 noiembrie	10 noiembrie
	28 octombrie	29 octombrie	30 octombrie	31 octombrie	01 noiembrie	02 noiembrie	03 noiembrie
	654,85	986,57	1.082,30	834,32	643,54	571,15	569,05
Volum total zilnic tranzacționat pe PZU [MWh]	04 noiembrie	05 noiembrie	06 noiembrie	07 noiembrie	08 noiembrie	09 noiembrie	10 noiembrie
	28 octombrie	29 octombrie	30 octombrie	31 octombrie	01 noiembrie	02 noiembrie	03 noiembrie
	44.821,8	48.514,3	50.006,1	49.812,7	46.274,8	52.090,4	51.415,9
Cota cantităților tranzacționate pe PZU din consumul net intern prognozat ²	04 noiembrie	05 noiembrie	06 noiembrie	07 noiembrie	08 noiembrie	09 noiembrie	10 noiembrie
	28 octombrie	29 octombrie	30 octombrie	31 octombrie	01 noiembrie	02 noiembrie	03 noiembrie
	633,52	752,81	637,78	611,65	746,16	530,48	479,16
Cota cantităților tranzacționate pe PZU din consumul net intern prognozat ²	04 noiembrie	05 noiembrie	06 noiembrie	07 noiembrie	08 noiembrie	09 noiembrie	10 noiembrie
	28 octombrie	29 octombrie	30 octombrie	31 octombrie	01 noiembrie	02 noiembrie	03 noiembrie
	45.516,1	47.350,6	53.392,0	54.883,3	44.410,9	44.863,9	46.043,9
Cota cantităților tranzacționate pe PZU din consumul net intern prognozat ²	04 noiembrie	05 noiembrie	06 noiembrie	07 noiembrie	08 noiembrie	09 noiembrie	10 noiembrie
	28 octombrie	29 octombrie	30 octombrie	31 octombrie	01 noiembrie	02 noiembrie	03 noiembrie
	30,30%	32,33%	32,73%	33,05%	30,97%	37,33%	39,78%
Cota cantităților tranzacționate pe PZU din consumul net intern prognozat ²	04 noiembrie	05 noiembrie	06 noiembrie	07 noiembrie	08 noiembrie	09 noiembrie	10 noiembrie
	28 octombrie	29 octombrie	30 octombrie	31 octombrie	01 noiembrie	02 noiembrie	03 noiembrie
	32,56%	32,79%	37,01%	37,24%	29,94%	33,09%	37,29%



Tendențe

Rezultate	Săptămâna	Evoluție față de săptămâna
	04.11.2024 - 10.11.2024	28.10.2024 - 03.11.2024
Preț mediu ³ [lei/MWh]	763,11	↑ 21,64%
Volum total tranzacționat pe PZU [MWh]	342.936,0	↑ 1,92%
Cota cantităților tranzacționate pe PZU [%]	33,63%	↓ -1,73%
Volum total al ofertelor de vânzare [MWh]	263.818,0	↑ 22,60%
Volum total al ofertelor de cumpărare [MWh]	342.438,2	↓ -0,36%

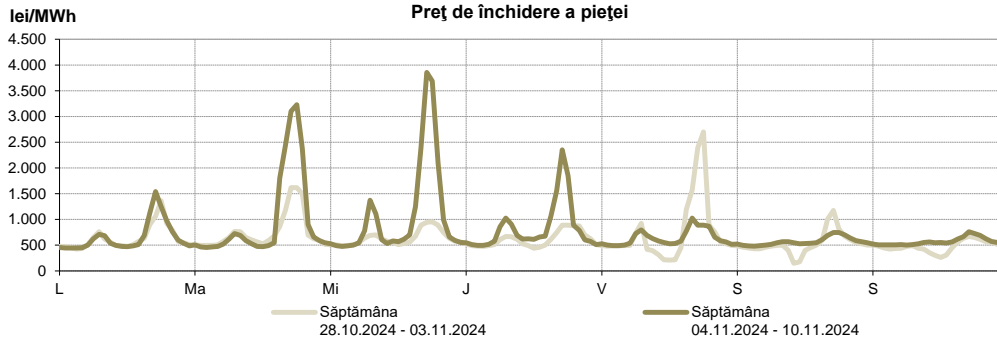
¹ Media aritmetică a prețurilor corespunzătoare tuturor intervalelor orare dintr-o zi.

² Reprezintă aproximarea finală a consumului net, publicată de OTS în ziua de tranzacționare ce precede ziua de livrare.

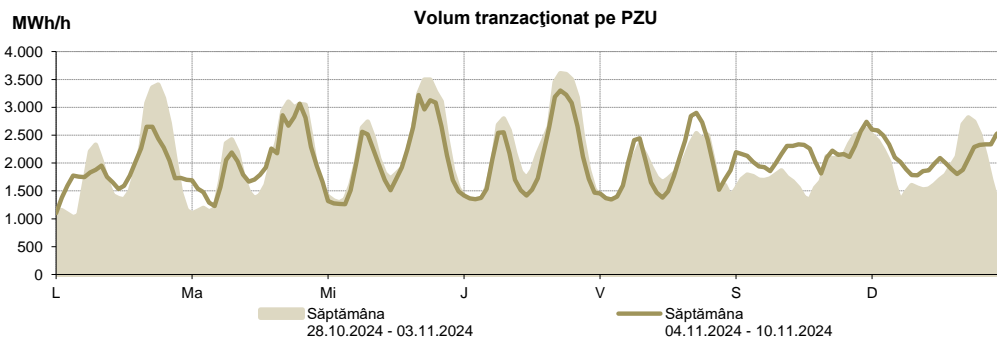
³ Media aritmetică a prețurilor corespunzătoare tuturor intervalelor orare din săptămâna analizată.

* Începând cu ziua de livrare 12 noiembrie 2014, tranzacționarea pe PZU se realizează în ore CET.

Prețul de închidere a pieței [lei/MWh]	Săptămâna	
	04.11.2024 - 10.11.2024	Evoluție față de săptămâna 28.10.2024 - 03.11.2024
ROPEX_DAM_Base (1-24)	763,11	↑ 21,64%
ROPEX_DAM_Peak (9-20)	948,42	↑ 34,19%
ROPEX_DAM_Off_peak (1-8) & (21-24)	577,81	↑ 5,44%
Preț orar maxim	3.855,51	↑ 42,80%
Preț orar minim	447,11	↑ 200,72%



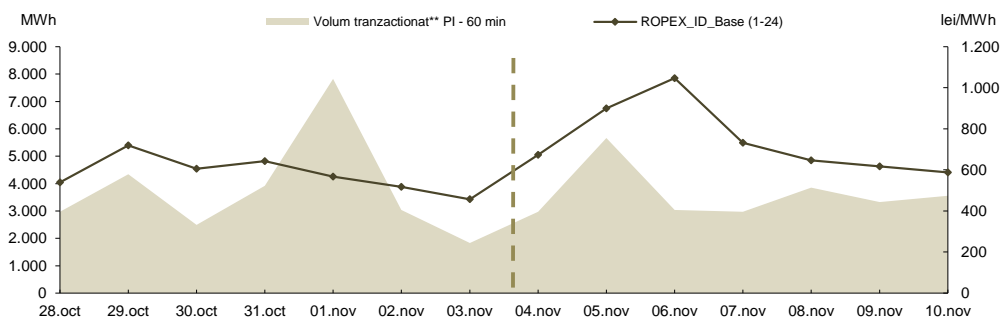
Volum tranzacționat pe PZU	Săptămâna	
	04.11.2024 - 10.11.2024	Evoluție față de săptămâna 28.10.2024 - 03.11.2024
Volum total_Base(1-24) [MWh]	342.936,0	↑ 1,92%
Volum total_Peak (9-20) [MWh]	182.463,7	↓ -1,29%
Volum total_Off-peak (1-8) si (21-24) [MWh]	160.472,3	↑ 5,84%
Volum orar maxim [MWh/h]	3.301,1	↓ -8,50%
Volum orar minim [MWh/h]	1.100,4	↑ 7,59%



PIAȚA INTRAZILNICĂ

Rezultate
PI - 60 min *

Prețuri																																																															
ROPEX_ID_Base (1-24) [lei/MWh]	04 noiembrie	05 noiembrie	06 noiembrie	07 noiembrie	08 noiembrie	09 noiembrie	10 noiembrie																																																								
	673,16	899,28	1.047,03	732,65	646,35	616,74	587,44																																																								
Volume tranzacționate																																																															
Tranzacții orare vânzare [MWh]	04 noiembrie	05 noiembrie	06 noiembrie	07 noiembrie	08 noiembrie	09 noiembrie	10 noiembrie																																																								
	1.248,7	4.313,5	1.142,2	1.687,3	2.827,1	725,0	1.566,0																																																								
Tranzacții orare cumpărare [MWh]	04 noiembrie	05 noiembrie	06 noiembrie	07 noiembrie	08 noiembrie	09 noiembrie	10 noiembrie																																																								
	1.799,9	2.065,9	1.944,1	1.427,7	1.077,3	2.657,3	2.038,2																																																								
Tranzacții bloc vânzare [MWh]	04 noiembrie	05 noiembrie	06 noiembrie	07 noiembrie	08 noiembrie	09 noiembrie	10 noiembrie																																																								
	-	-	-	-	-	-	-																																																								
Tranzacții bloc cumpărare [MWh]	04 noiembrie	05 noiembrie	06 noiembrie	07 noiembrie	08 noiembrie	09 noiembrie	10 noiembrie																																																								
	-	-	-	-	-	-	-																																																								
Cota de tranzacționare																																																															
Cota cantităților tranzacționate din consum [%]	04 noiembrie	05 noiembrie	06 noiembrie	07 noiembrie	08 noiembrie	09 noiembrie	10 noiembrie																																																								
	2,01%	3,77%	1,99%	1,97%	2,58%	2,38%	2,75%																																																								
<table border="1"> <thead> <tr> <th></th> <th>28 octombrie</th> <th>29 octombrie</th> <th>30 octombrie</th> <th>31 octombrie</th> <th>01 noiembrie</th> <th>02 noiembrie</th> <th>03 noiembrie</th> </tr> </thead> <tbody> <tr> <td>ROPEX_ID_Base (1-24) [lei/MWh]</td> <td>538,93</td> <td>719,78</td> <td>605,75</td> <td>643,24</td> <td>567,30</td> <td>517,18</td> <td>456,84</td> </tr> <tr> <td>Tranzacții orare vânzare [MWh]</td> <td>1.776,9</td> <td>2.676,0</td> <td>1.589,3</td> <td>1.531,8</td> <td>6.407,8</td> <td>1.820,7</td> <td>754,6</td> </tr> <tr> <td>Tranzacții orare cumpărare [MWh]</td> <td>1.278,8</td> <td>1.908,2</td> <td>948,9</td> <td>2.490,0</td> <td>1.780,2</td> <td>1.255,0</td> <td>1.088,3</td> </tr> <tr> <td>Tranzacții bloc vânzare [MWh]</td> <td>-</td> <td>-</td> <td>-</td> <td>-</td> <td>-</td> <td>-</td> <td>-</td> </tr> <tr> <td>Tranzacții bloc cumpărare [MWh]</td> <td>-</td> <td>-</td> <td>-</td> <td>-</td> <td>-</td> <td>-</td> <td>-</td> </tr> <tr> <td>Cota cantităților tranzacționate din consum [%]</td> <td>2,13%</td> <td>3,01%</td> <td>1,73%</td> <td>2,66%</td> <td>5,27%</td> <td>2,24%</td> <td>1,48%</td> </tr> </tbody> </table>									28 octombrie	29 octombrie	30 octombrie	31 octombrie	01 noiembrie	02 noiembrie	03 noiembrie	ROPEX_ID_Base (1-24) [lei/MWh]	538,93	719,78	605,75	643,24	567,30	517,18	456,84	Tranzacții orare vânzare [MWh]	1.776,9	2.676,0	1.589,3	1.531,8	6.407,8	1.820,7	754,6	Tranzacții orare cumpărare [MWh]	1.278,8	1.908,2	948,9	2.490,0	1.780,2	1.255,0	1.088,3	Tranzacții bloc vânzare [MWh]	-	-	-	-	-	-	-	Tranzacții bloc cumpărare [MWh]	-	-	-	-	-	-	-	Cota cantităților tranzacționate din consum [%]	2,13%	3,01%	1,73%	2,66%	5,27%	2,24%	1,48%
	28 octombrie	29 octombrie	30 octombrie	31 octombrie	01 noiembrie	02 noiembrie	03 noiembrie																																																								
ROPEX_ID_Base (1-24) [lei/MWh]	538,93	719,78	605,75	643,24	567,30	517,18	456,84																																																								
Tranzacții orare vânzare [MWh]	1.776,9	2.676,0	1.589,3	1.531,8	6.407,8	1.820,7	754,6																																																								
Tranzacții orare cumpărare [MWh]	1.278,8	1.908,2	948,9	2.490,0	1.780,2	1.255,0	1.088,3																																																								
Tranzacții bloc vânzare [MWh]	-	-	-	-	-	-	-																																																								
Tranzacții bloc cumpărare [MWh]	-	-	-	-	-	-	-																																																								
Cota cantităților tranzacționate din consum [%]	2,13%	3,01%	1,73%	2,66%	5,27%	2,24%	1,48%																																																								

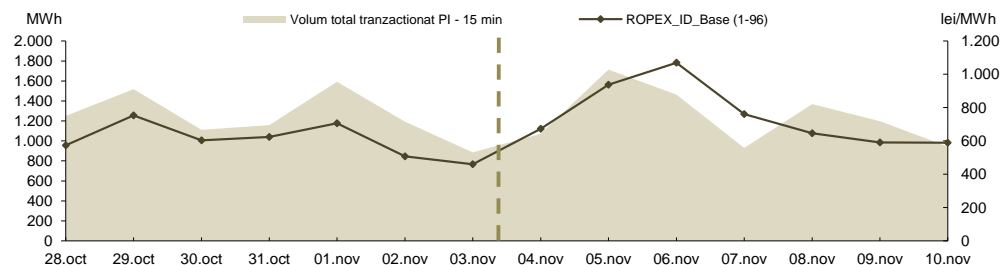


PI - 60 min - operațională începând cu data de 12.11.2019 conform Ordinului ANRE nr. 202 / 11.11.2019

** include atât volumele tranzacționate corespunzătoare contractelor orare, cât și cele corespunzătoare blocurilor

Rezultate
PI - 15 min ***

Prețuri																																															
ROPEX_ID_Base (1-96) [lei/MWh]	04 noiembrie	05 noiembrie	06 noiembrie	07 noiembrie	08 noiembrie	09 noiembrie	10 noiembrie																																								
	673,32	937,97	1.069,07	760,98	645,39	591,40	589,88																																								
Volume tranzacționate																																															
Tranzacții vânzare [MWh]	04 noiembrie	05 noiembrie	06 noiembrie	07 noiembrie	08 noiembrie	09 noiembrie	10 noiembrie																																								
	470,2	610,6	675,8	522,5	992,7	579,9	479,5																																								
Tranzacții cumpărare [MWh]	04 noiembrie	05 noiembrie	06 noiembrie	07 noiembrie	08 noiembrie	09 noiembrie	10 noiembrie																																								
	621,3	1.197,7	828,4	475,9	410,7	650,9	471,0																																								
Cota de tranzacționare																																															
Cota cantităților tranzacționate din consum [%]	04 noiembrie	05 noiembrie	06 noiembrie	07 noiembrie	08 noiembrie	09 noiembrie	10 noiembrie																																								
	0,72%	1,14%	0,96%	0,62%	0,92%	0,86%	0,73%																																								
<table border="1"> <thead> <tr> <th></th> <th>28 octombrie</th> <th>29 octombrie</th> <th>30 octombrie</th> <th>31 octombrie</th> <th>01 noiembrie</th> <th>02 noiembrie</th> <th>03 noiembrie</th> </tr> </thead> <tbody> <tr> <td>ROPEX_ID_Base (1-96) [lei/MWh]</td> <td>572,98</td> <td>752,94</td> <td>604,10</td> <td>623,75</td> <td>706,57</td> <td>507,27</td> <td>459,94</td> </tr> <tr> <td>Tranzacții vânzare [MWh]</td> <td>670,2</td> <td>771,5</td> <td>757,5</td> <td>769,5</td> <td>868,8</td> <td>656,3</td> <td>414,3</td> </tr> <tr> <td>Tranzacții cumpărare [MWh]</td> <td>611,0</td> <td>829,2</td> <td>391,9</td> <td>432,3</td> <td>855,7</td> <td>568,1</td> <td>482,2</td> </tr> <tr> <td>Cota cantităților tranzacționate din consum [%]</td> <td>0,89%</td> <td>1,05%</td> <td>0,77%</td> <td>0,79%</td> <td>1,07%</td> <td>0,88%</td> <td>0,72%</td> </tr> </tbody> </table>									28 octombrie	29 octombrie	30 octombrie	31 octombrie	01 noiembrie	02 noiembrie	03 noiembrie	ROPEX_ID_Base (1-96) [lei/MWh]	572,98	752,94	604,10	623,75	706,57	507,27	459,94	Tranzacții vânzare [MWh]	670,2	771,5	757,5	769,5	868,8	656,3	414,3	Tranzacții cumpărare [MWh]	611,0	829,2	391,9	432,3	855,7	568,1	482,2	Cota cantităților tranzacționate din consum [%]	0,89%	1,05%	0,77%	0,79%	1,07%	0,88%	0,72%
	28 octombrie	29 octombrie	30 octombrie	31 octombrie	01 noiembrie	02 noiembrie	03 noiembrie																																								
ROPEX_ID_Base (1-96) [lei/MWh]	572,98	752,94	604,10	623,75	706,57	507,27	459,94																																								
Tranzacții vânzare [MWh]	670,2	771,5	757,5	769,5	868,8	656,3	414,3																																								
Tranzacții cumpărare [MWh]	611,0	829,2	391,9	432,3	855,7	568,1	482,2																																								
Cota cantităților tranzacționate din consum [%]	0,89%	1,05%	0,77%	0,79%	1,07%	0,88%	0,72%																																								



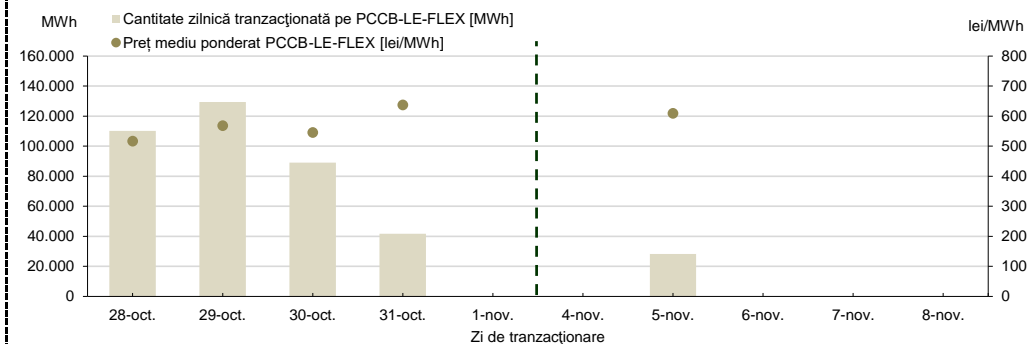
PI - 15 min - operațională începând cu data de 01.02.2021 conform Ordinului ANRE nr. 230/16.12.2020

**PIAȚA CENTRALIZATĂ A CONTRACTELOR BILATERALE DE ENERGIE ELECTRICĂ
MODALITATEA DE TRANZACȚIONARE PCCB-LE-FLEX**

Preț mediu ponderat PCCB-LE-FLEX [lei/MWh]	04 noiembrie	05 noiembrie	06 noiembrie	07 noiembrie	08 noiembrie
	-	609,11	-	-	-
Cantitate tranzacționată pe PCCB-LE-FLEX [MWh]	28 octombrie	29 octombrie	30 octombrie	31 octombrie	01 noiembrie
	516,22	568,46	545,13	637,01	-
Cantitate tranzacționată pe PCCB-LE-FLEX [MWh]	04 noiembrie	05 noiembrie	06 noiembrie	07 noiembrie	08 noiembrie
	-	28.320	-	-	-
Cantitate tranzacționată pe PCCB-LE-FLEX [MWh]	28 octombrie	29 octombrie	30 octombrie	31 octombrie	01 noiembrie
	110.160	129.360	89.088	41.760	-

Nota:  = Zi nelucratoare

Rezultate

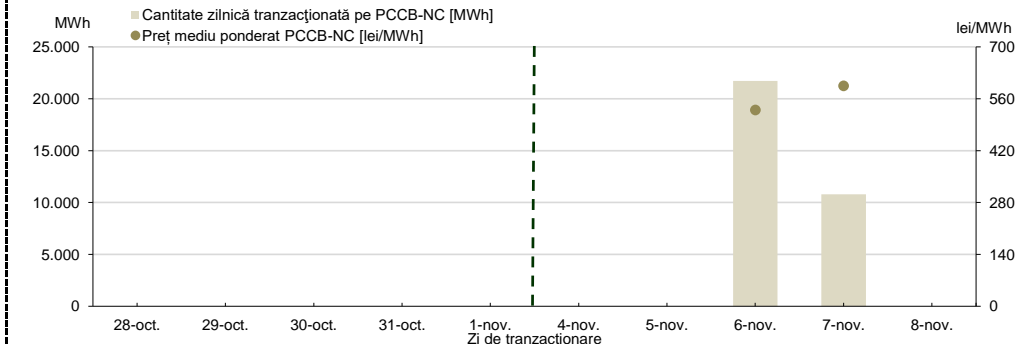


**PIAȚA CENTRALIZATĂ A CONTRACTELOR BILATERALE DE ENERGIE ELECTRICĂ
MODALITATEA DE TRANZACȚIONARE PCCB-NC**

Preț mediu ponderat PCCB-NC [lei/MWh]	04 noiembrie	05 noiembrie	06 noiembrie	07 noiembrie	08 noiembrie
	-	-	530,00	595,00	-
Cantitate tranzacționată pe PCCB-NC [MWh]	28 octombrie	29 octombrie	30 octombrie	31 octombrie	01 noiembrie
	-	-	-	-	-
Cantitate tranzacționată pe PCCB-NC [MWh]	04 noiembrie	05 noiembrie	06 noiembrie	07 noiembrie	08 noiembrie
	-	-	21.715	10.795	-
Cantitate tranzacționată pe PCCB-NC [MWh]	28 octombrie	29 octombrie	30 octombrie	31 octombrie	01 noiembrie
	-	-	-	-	-

Nota:  = Zi nelucratoare

Rezultate

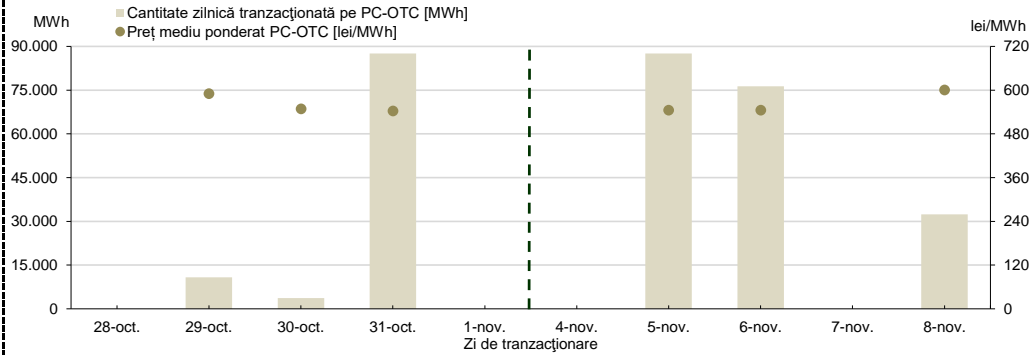


PIAȚA CENTRALIZATĂ CU NEGOCIERE DUBLĂ CONTINUĂ A CONTRACTELOR BILATERALE DE ENERGIE ELECTRICĂ

Preț mediu ponderat PC-OTC [lei/MWh]	04 noiembrie	05 noiembrie	06 noiembrie	07 noiembrie	08 noiembrie
	-	545,00	544,65	-	600,00
Cantitate tranzacționată pe PC-OTC [MWh]	28 octombrie	29 octombrie	30 octombrie	31 octombrie	01 noiembrie
	-	590,00	548,00	542,56	-
Cantitate tranzacționată pe PC-OTC [MWh]	04 noiembrie	05 noiembrie	06 noiembrie	07 noiembrie	08 noiembrie
	-	87.600	76.310	-	32.385
Cantitate tranzacționată pe PC-OTC [MWh]	28 octombrie	29 octombrie	30 octombrie	31 octombrie	01 noiembrie
	-	10.795	3.720	87.600	-

Nota: = Zi nelucrătoare

Rezultate



PIAȚA DE ENERGIE ELECTRICĂ PENTRU CLIEȚII FINALI MARI

Rezultate PMC

În săptămâna de analiză, nu au fost încheiate tranzacții.

PIAȚA CENTRALIZATĂ PENTRU SERVICIUL UNIVERSAL

Rezultate

În cadrul licitației din data de 04.11.2024 pe PCSU nu s-au stabilit tranzacții.

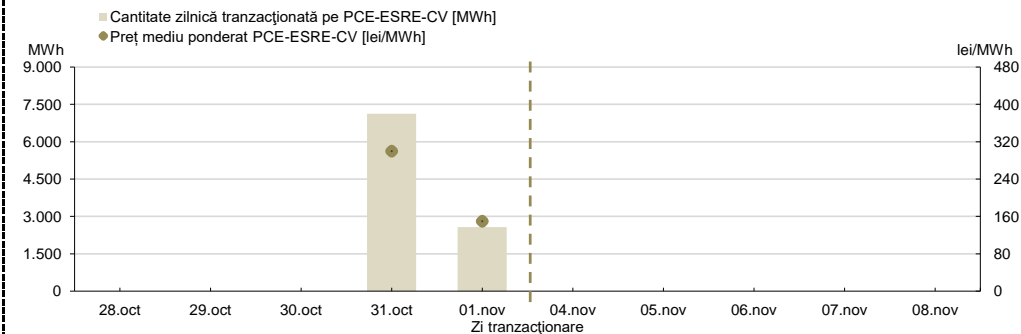
PIAȚA CENTRALIZATĂ PENTRU ENERGIA ELECTRICĂ DIN SURSE REGENERABILE SUSȚINUTĂ PRIN CERTIFICATE VERZI MODALITATEA PCE-ESRE-CV

Preț mediu ponderat PCE-ESRE-CV [lei/MWh]	04 noiembrie	05 noiembrie	06 noiembrie	07 noiembrie	08 noiembrie
	-	-	-	-	-
Cantitate tranzacționată pe PCE-ESRE-CV [MWh]	28 octombrie	29 octombrie	30 octombrie	31 octombrie	01 noiembrie
	-	-	-	300,00	150,00
Cantitate tranzacționată pe PCE-ESRE-CV [MWh]	04 noiembrie	05 noiembrie	06 noiembrie	07 noiembrie	08 noiembrie
	-	-	-	-	-
Cantitate tranzacționată pe PCE-ESRE-CV [MWh]	28 octombrie	29 octombrie	30 octombrie	31 octombrie	01 noiembrie
	-	-	-	7.128	2.568
Număr** Certificate Verzi tranzacționat pe PCE-ESRE-CV	04 noiembrie	05 noiembrie	06 noiembrie	07 noiembrie	08 noiembrie
	-	-	-	-	-
Număr** Certificate Verzi tranzacționat pe PCE-ESRE-CV	28 octombrie	29 octombrie	30 octombrie	31 octombrie	01 noiembrie
	-	-	-	71.280	7.704

Nota: = Zi nelucrătoare

** Informația privind numărul CV tranzacționate va fi raportată la ANRE conform Ordinului ANRE nr. 195/2019

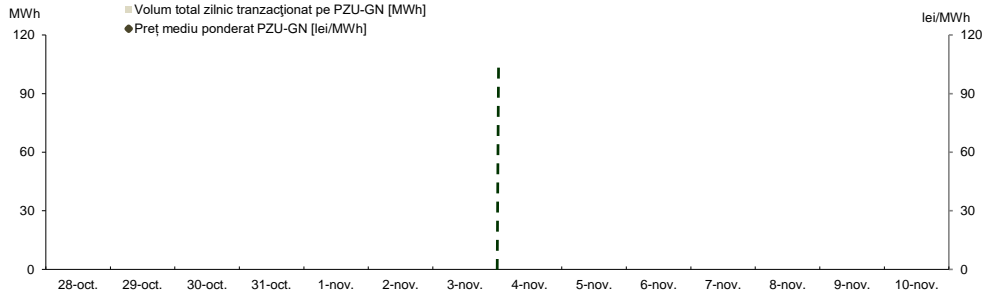
Rezultate PCE-ESRE-CV



PIAȚA PENTRU ZIUA URMĂTOARE DE GAZE NATURALE

Prețuri și volume

Preț mediu ponderat [lei/MWh]	04 noiembrie	05 noiembrie	06 noiembrie	07 noiembrie	08 noiembrie	09 noiembrie	10 noiembrie
	-	-	-	-	-	-	-
	28 octombrie	29 octombrie	30 octombrie	31 octombrie	01 noiembrie	02 noiembrie	03 noiembrie
Volum total zilnic tranzacționat pe PZU-GN [MWh]	04 noiembrie	05 noiembrie	06 noiembrie	07 noiembrie	08 noiembrie	09 noiembrie	10 noiembrie
	-	-	-	-	-	-	-
	28 octombrie	29 octombrie	30 octombrie	31 octombrie	01 noiembrie	02 noiembrie	03 noiembrie
	-	-	-	-	-	-	-



Rezultate

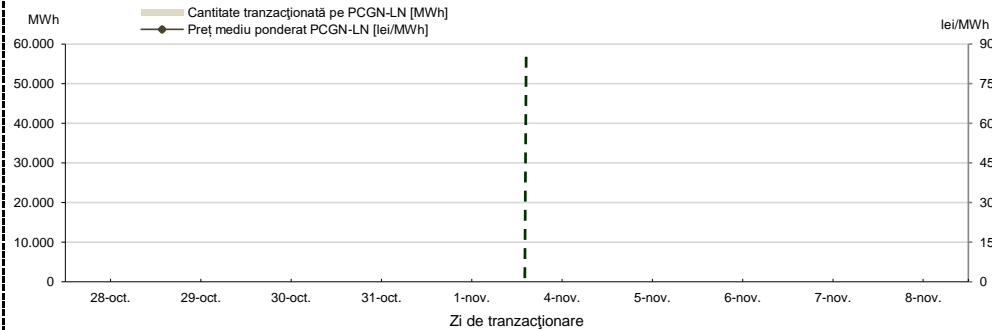
Tendințe

Rezultate	Săptămâna 04.11.2024 - 10.11.2024	Evoluție față de săptămâna 28.10.2024 - 03.11.2024
Preț mediu ponderat [lei/MWh]	-	-
Volum total tranzacționat pe PZU-GN [MWh]	-	-

**PIAȚA CENTRALIZATĂ DE GAZE NATURALE
MODALITATEA DE TRANZACȚIONARE PCGN-LN**

Preț mediu ponderat [lei/MWh]	04 noiembrie	05 noiembrie	06 noiembrie	07 noiembrie	08 noiembrie
	-	-	-	-	-
	28 octombrie	29 octombrie	30 octombrie	31 octombrie	01 noiembrie
Cantitate tranzacționată pe PCGN-LN [MWh]	04 noiembrie	05 noiembrie	06 noiembrie	07 noiembrie	08 noiembrie
	-	-	-	-	-
	28 octombrie	29 octombrie	30 octombrie	31 octombrie	01 noiembrie
	-	-	-	-	-

Nota: ■ = Zi nelucratore



Rezultate