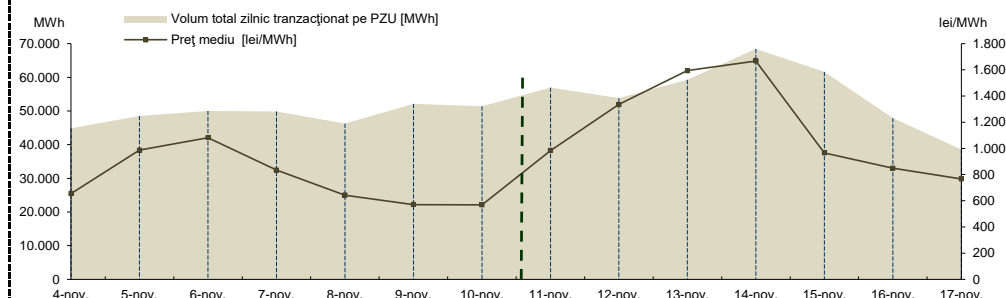


## RAPORT PRIVIND FUNCȚIONAREA PIEȚELOR DE ENERGIE ELECTRICĂ ȘI GAZE NATURALE ÎN SĂPTĂMÂNA 11.11.2024 - 17.11.2024

### PIAȚA PENTRU ZIUA URMĂTOARE

#### Prețuri și volume

Preț mediu <sup>1</sup> [lei/MWh]	11 noiembrie	12 noiembrie	13 noiembrie	14 noiembrie	15 noiembrie	16 noiembrie	17 noiembrie
	983,50	1.335,56	1.593,72	1.666,92	965,76	848,03	766,86
	04 noiembrie	05 noiembrie	06 noiembrie	07 noiembrie	08 noiembrie	09 noiembrie	10 noiembrie
	654,85	986,57	1082,30	834,32	643,54	571,15	569,05
Volum total zilnic tranzacționat pe PZU [MWh]	11 noiembrie	12 noiembrie	13 noiembrie	14 noiembrie	15 noiembrie	16 noiembrie	17 noiembrie
	56.934,4	53.844,4	59.246,9	68.446,5	61.578,0	47.903,8	38.553,5
	04 noiembrie	05 noiembrie	06 noiembrie	07 noiembrie	08 noiembrie	09 noiembrie	10 noiembrie
	44.821,8	48.514,3	50.006,1	49.812,7	46.274,8	52.090,4	51.415,9
Cota cantităților tranzacționate pe PZU din consumul net intern prognozat <sup>2</sup>	11 noiembrie	12 noiembrie	13 noiembrie	14 noiembrie	15 noiembrie	16 noiembrie	17 noiembrie
	36,09%	33,22%	35,73%	41,15%	37,48%	32,16%	27,21%
	04 noiembrie	05 noiembrie	06 noiembrie	07 noiembrie	08 noiembrie	09 noiembrie	10 noiembrie
	30,30%	32,33%	32,73%	33,05%	30,97%	37,33%	39,78%



#### Tendențe

Rezultate	Săptămâna 11.11.2024 - 17.11.2024	Evoluție față de săptămâna 04.11.2024 - 10.11.2024
Preț mediu <sup>3</sup> [lei/MWh]	1.165,76	↑ 52,76%
Volum total tranzacționat pe PZU [MWh]	386.507,5	↑ 12,71%
Cota cantităților tranzacționate pe PZU [%]	34,92%	↑ 3,82%
Volum total al ofertelor de vânzare [MWh]	230.628,3	↓ -12,58%
Volum total al ofertelor de cumpărare [MWh]	450.295,9	↑ 31,50%

<sup>1</sup> Media aritmetică a prețurilor corespunzătoare tuturor intervalelor orare dintr-o zi.

<sup>2</sup> Reprezintă aproximarea finală a consumului net, publicată de OTS în ziua de tranzacționare ce precede ziua de livrare.

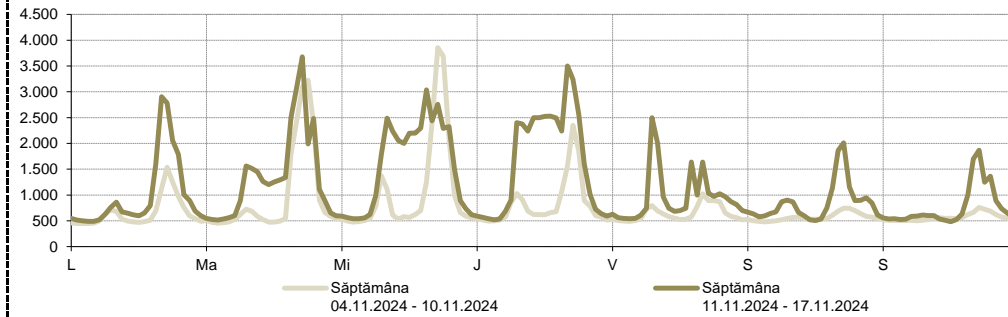
<sup>3</sup> Media aritmetică a prețurilor corespunzătoare tuturor intervalelor orare din săptămâna analizată.

\* Începând cu ziua de livrare 12 noiembrie 2014, tranzacționarea pe PZU se realizează în ore CET.

Prețul de închidere a pieței [lei/MWh]	Săptămâna 11.11.2024 - 17.11.2024	Evoluție față de săptămâna 04.11.2024 - 10.11.2024
ROPEX_DAM_Base (1-24)	1.165,76	↑ 52,76%
ROPEX_DAM_Peak (9-20)	1.587,88	↑ 67,42%
ROPEX_DAM_Off_peak (1-8) & (21-24)	743,65	↑ 28,70%
Preț orar maxim	3.677,98	↓ -4,60%
Preț orar minim	482,77	↑ 7,98%

lei/MWh

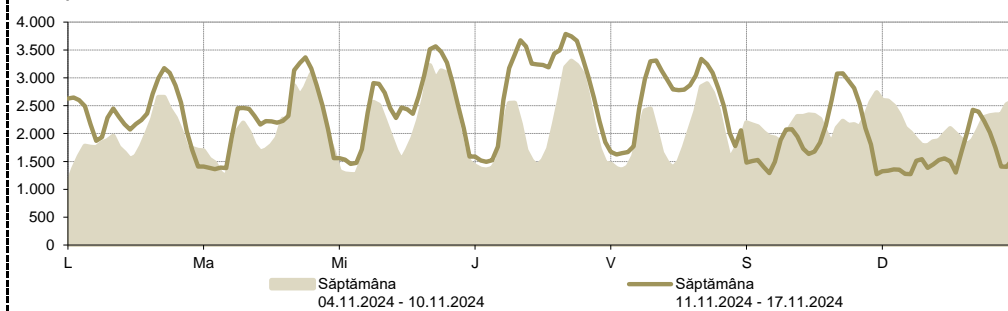
Preț de închidere a pieței



Volum tranzacționat pe PZU	Săptămâna 11.11.2024 - 17.11.2024	Evoluție față de săptămâna 04.11.2024 - 10.11.2024
Volum total_Base(1-24) [MWh]	386.507,5	↑ 12,71%
Volum total_Peak (9-20) [MWh]	222.692,4	↑ 22,05%
Volum total_Off-peak (1-8) și (21-24) [MWh]	163.815,1	↑ 2,08%
Volum orar maxim [MWh/h]	3.787,0	↑ 14,72%
Volum orar minim [MWh/h]	1.271,3	↑ 15,53%

MWh/h

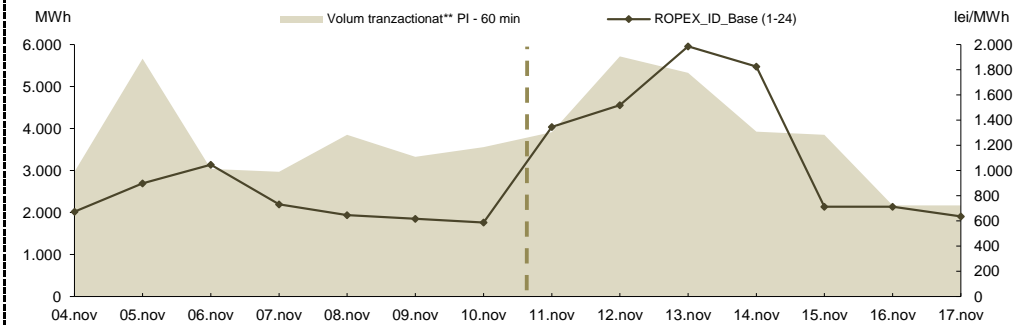
Volum tranzacționat pe PZU



PIAȚA INTRAZILNICĂ

Rezultate  
PI - 60 min\*

Prețuri							
ROPEX_ID_Base (1-24) [lei/MWh]	11 noiembrie	12 noiembrie	13 noiembrie	14 noiembrie	15 noiembrie	16 noiembrie	17 noiembrie
	1.345,45	1.518,32	1.985,50	1.825,09	712,69	713,46	636,54
Volum tranzacționate							
Tranzacții orare vânzare [MWh]	11 noiembrie	12 noiembrie	13 noiembrie	14 noiembrie	15 noiembrie	16 noiembrie	17 noiembrie
	945,7	1.177,3	1.954,6	1.833,2	2.362,4	1.163,9	1.652,5
Tranzacții orare cumpărare [MWh]	11 noiembrie	12 noiembrie	13 noiembrie	14 noiembrie	15 noiembrie	16 noiembrie	17 noiembrie
	3.153,9	4.704,7	3.586,8	2.234,8	1.593,9	1.074,6	569,0
Tranzacții bloc vânzare [MWh]	11 noiembrie	12 noiembrie	13 noiembrie	14 noiembrie	15 noiembrie	16 noiembrie	17 noiembrie
	-	-	-	-	-	-	-
Tranzacții bloc cumpărare [MWh]	11 noiembrie	12 noiembrie	13 noiembrie	14 noiembrie	15 noiembrie	16 noiembrie	17 noiembrie
	-	-	-	-	-	-	-
Cota de tranzacționare							
Cota cantităților tranzacționate din consum [%]	11 noiembrie	12 noiembrie	13 noiembrie	14 noiembrie	15 noiembrie	16 noiembrie	17 noiembrie
	2,48%	3,53%	3,21%	2,36%	2,34%	1,46%	1,53%
Cota de tranzacționare (continuare)							
Cota cantităților tranzacționate din consum [%]	04 noiembrie	05 noiembrie	06 noiembrie	07 noiembrie	08 noiembrie	09 noiembrie	10 noiembrie
	2,01%	3,77%	1,99%	1,97%	2,58%	2,38%	2,75%

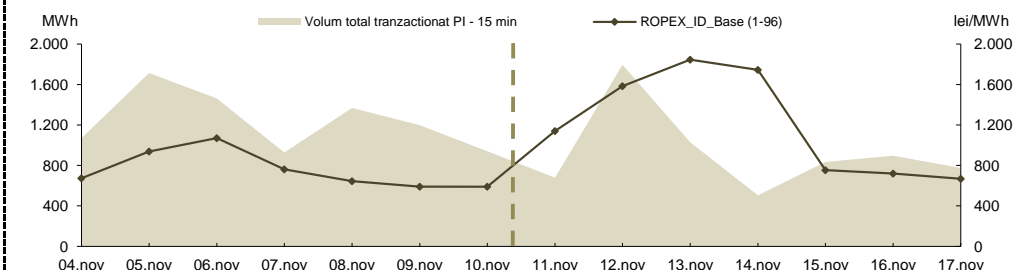


\* PI - 60 min - operațională începând cu data de 12.11.2019 conform Ordinului ANRE nr. 202 / 11.11.2019

\*\* include atât volumele tranzacționate corespunzătoare contractelor orare, cât și cele corespunzătoare blocurilor

Rezultate  
PI - 15 min\*\*\*

Prețuri							
ROPEX_ID_Base (1-96) [lei/MWh]	11 noiembrie	12 noiembrie	13 noiembrie	14 noiembrie	15 noiembrie	16 noiembrie	17 noiembrie
	1.140,87	1.584,55	1.845,66	1.743,51	754,27	719,22	667,66
Volum tranzacționate							
Tranzacții vânzare [MWh]	11 noiembrie	12 noiembrie	13 noiembrie	14 noiembrie	15 noiembrie	16 noiembrie	17 noiembrie
	342,8	539,5	387,8	240,1	334,1	530,0	491,6
Tranzacții cumpărare [MWh]	11 noiembrie	12 noiembrie	13 noiembrie	14 noiembrie	15 noiembrie	16 noiembrie	17 noiembrie
	359,4	1.428,9	784,5	306,9	549,9	398,4	307,1
Cota de tranzacționare							
Cota cantităților tranzacționate din consum [%]	11 noiembrie	12 noiembrie	13 noiembrie	14 noiembrie	15 noiembrie	16 noiembrie	17 noiembrie
	0,43%	1,11%	0,62%	0,30%	0,51%	0,60%	0,55%
Cota de tranzacționare (continuare)							
Cota cantităților tranzacționate din consum [%]	04 noiembrie	05 noiembrie	06 noiembrie	07 noiembrie	08 noiembrie	09 noiembrie	10 noiembrie
	0,72%	1,14%	0,96%	0,62%	0,92%	0,86%	0,73%



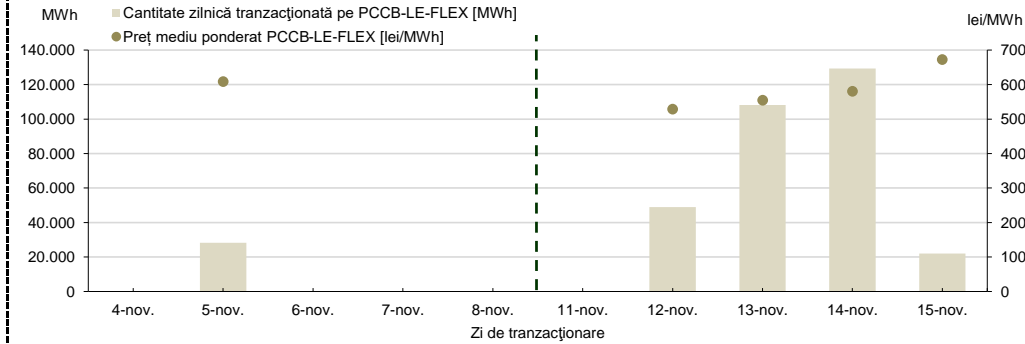


**PIAȚA CENTRALIZATĂ A CONTRACTELOR BILATERALE DE ENERGIE ELECTRICĂ  
MODALITATEA DE TRANZACȚIONARE PCCB-LE-FLEX**

Preț mediu ponderat PCCB-LE-FLEX [lei/MWh]	11 noiembrie	12 noiembrie	13 noiembrie	14 noiembrie	15 noiembrie
	-	529,26	554,43	580,89	672,94
Cantitate tranzacționată pe PCCB-LE-FLEX [MWh]	04 noiembrie	05 noiembrie	06 noiembrie	07 noiembrie	08 noiembrie
	-	609,11	-	-	-
Cantitate tranzacționată pe PCCB-LE-FLEX [MWh]	11 noiembrie	12 noiembrie	13 noiembrie	14 noiembrie	15 noiembrie
	-	48.960	108.206	129.360	21.960
Cantitate tranzacționată pe PCCB-LE-FLEX [MWh]	04 noiembrie	05 noiembrie	06 noiembrie	07 noiembrie	08 noiembrie
	-	28.320	-	-	-


Nota:  = Zi nelucrătoare

**Rezultate**

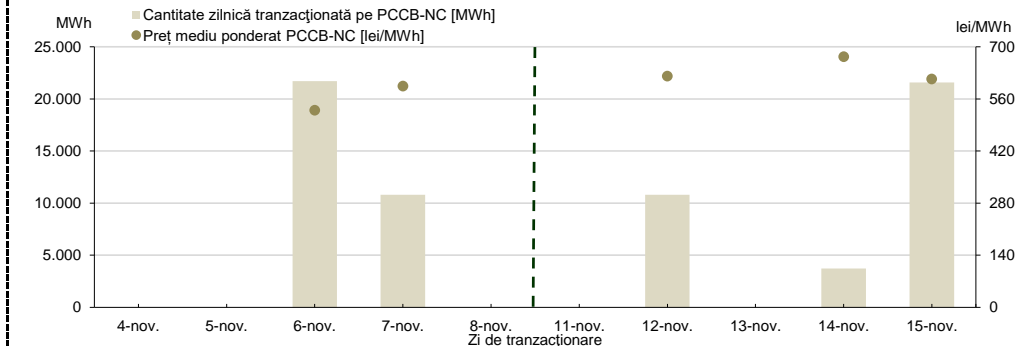


**PIAȚA CENTRALIZATĂ A CONTRACTELOR BILATERALE DE ENERGIE ELECTRICĂ  
MODALITATEA DE TRANZACȚIONARE PCCB-NC**

Preț mediu ponderat PCCB-NC [lei/MWh]	11 noiembrie	12 noiembrie	13 noiembrie	14 noiembrie	15 noiembrie
	-	621,80	-	673,50	614,00
Cantitate tranzacționată pe PCCB-NC [MWh]	04 noiembrie	05 noiembrie	06 noiembrie	07 noiembrie	08 noiembrie
	-	-	530,00	595,00	-
Cantitate tranzacționată pe PCCB-NC [MWh]	11 noiembrie	12 noiembrie	13 noiembrie	14 noiembrie	15 noiembrie
	-	10.795	-	3.720	21.590
Cantitate tranzacționată pe PCCB-NC [MWh]	04 noiembrie	05 noiembrie	06 noiembrie	07 noiembrie	08 noiembrie
	-	-	21.715	10.795	-

Nota:  = Zi nelucrătoare

**Rezultate**

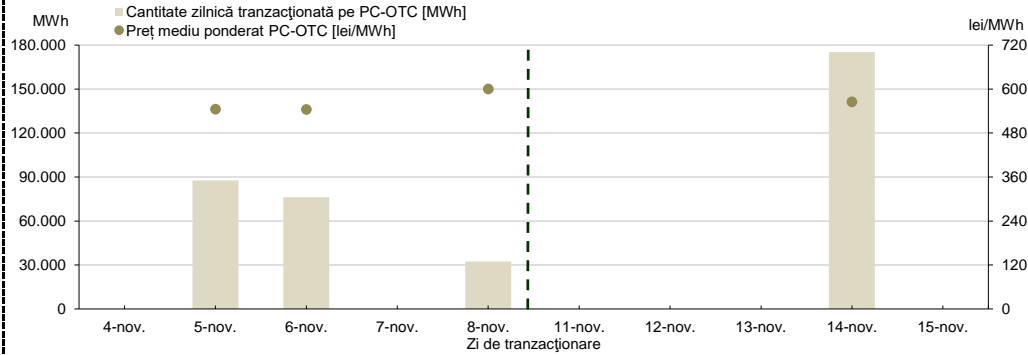


**PIAȚA CENTRALIZATĂ CU NEGOCIERE DUBLĂ CONTINUĂ A CONTRACTELOR BILATERALE DE ENERGIE ELECTRICĂ**

Rezultate

Preț mediu ponderat PC-OTC [lei/MWh]	11 noiembrie	12 noiembrie	13 noiembrie	14 noiembrie	15 noiembrie
	-	-	-	-	565,00
Cantitate tranzacționată pe PC-OTC [MWh]	11 noiembrie	12 noiembrie	13 noiembrie	14 noiembrie	15 noiembrie
	-	-	-	175.200	-
Preț mediu ponderat PC-OTC [lei/MWh]	04 noiembrie	05 noiembrie	06 noiembrie	07 noiembrie	08 noiembrie
	-	545,00	544,65	-	600,00
Cantitate zilnică tranzacționată pe PC-OTC [MWh]	04 noiembrie	05 noiembrie	06 noiembrie	07 noiembrie	08 noiembrie
	-	87.600	76.310	-	32.385

Nota: - Zi nelucrătoare



**PIAȚA DE ENERGIE ELECTRICĂ PENTRU CLIEȚII FINALI MARI**

Rezultate PMC

În săptămâna de analiză, nu au fost încheiate tranzacții.

**PIAȚA CENTRALIZATĂ PENTRU SERVICIUL UNIVERSAL**

Rezultate

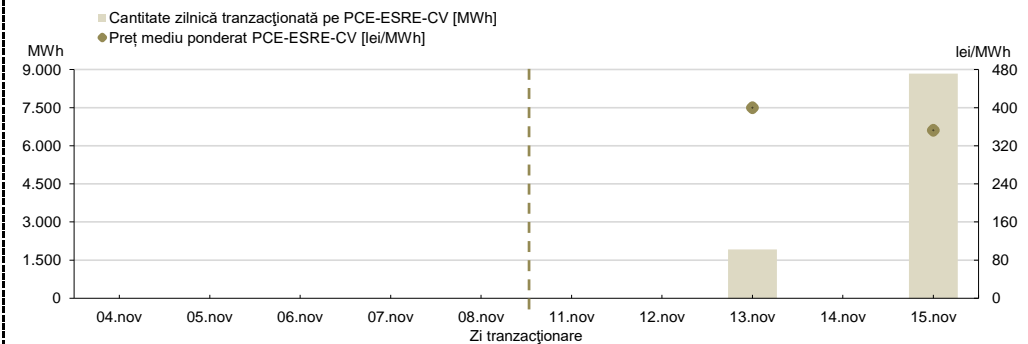
**PIAȚA CENTRALIZATĂ PENTRU ENERGIA ELECTRICĂ DIN SURSE REGENERABILE SUSȚINUTĂ PRIN CERTIFICATE VERZI MODALITATEA PCE-ESRE-CV**

Rezultate PCE-ESRE-CV

Preț mediu ponderat PCE-ESRE-CV [lei/MWh]	11 noiembrie	12 noiembrie	13 noiembrie	14 noiembrie	15 noiembrie
	-	-	400,00	-	352,51
Cantitate tranzacționată pe PCE-ESRE-CV [MWh]	11 noiembrie	12 noiembrie	13 noiembrie	14 noiembrie	15 noiembrie
	-	-	1.920	-	8.835
Număr** Certificate Verzi tranzacționat pe PCE-ESRE-CV	11 noiembrie	12 noiembrie	13 noiembrie	14 noiembrie	15 noiembrie
	-	-	5.760	-	26.504
Preț mediu ponderat PCE-ESRE-CV [lei/MWh]	04 noiembrie	05 noiembrie	06 noiembrie	07 noiembrie	08 noiembrie
	-	-	-	-	-
Cantitate zilnică tranzacționată pe PCE-ESRE-CV [MWh]	04 noiembrie	05 noiembrie	06 noiembrie	07 noiembrie	08 noiembrie
	-	-	-	-	-

Nota: - Zi nelucrătoare

\*\* Informația privind numărul CV tranzacționate va fi raportată la ANRE conform Ordinului ANRE nr. 195/2019

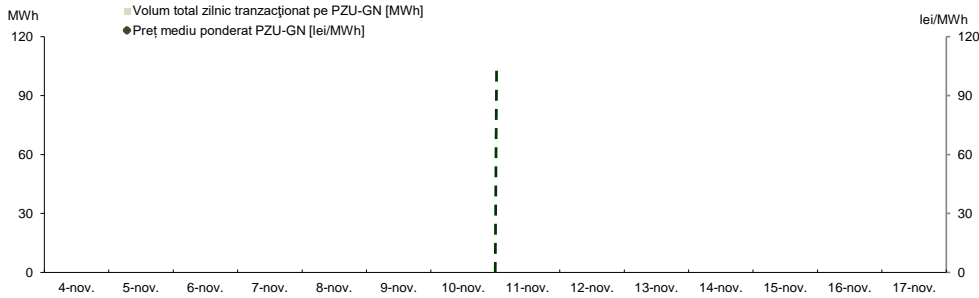


**PIAȚA PENTRU ZIUA URMĂTOARE DE GAZE NATURALE**

**Prețuri și volume**

Preț mediu ponderat [lei/MWh]	11 noiembrie	12 noiembrie	13 noiembrie	14 noiembrie	15 noiembrie	16 noiembrie	17 noiembrie
	-	-	-	-	-	-	-
	04 noiembrie	05 noiembrie	06 noiembrie	07 noiembrie	08 noiembrie	09 noiembrie	10 noiembrie
	-	-	-	-	-	-	-
Volum total zilnic tranzacționat pe PZU-GN [MWh]	11 noiembrie	12 noiembrie	13 noiembrie	14 noiembrie	15 noiembrie	16 noiembrie	17 noiembrie
	-	-	-	-	-	-	-
	04 noiembrie	05 noiembrie	06 noiembrie	07 noiembrie	08 noiembrie	09 noiembrie	10 noiembrie
	-	-	-	-	-	-	-

Rezultate



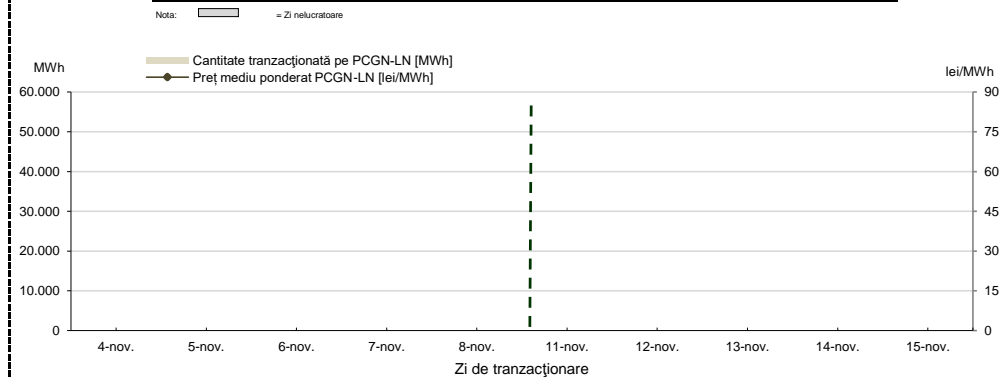
**Tendențe**

Rezultate	Săptămâna 11.11.2024 - 17.11.2024	Evoluție față de săptămâna 04.11.2024 - 10.11.2024
Preț mediu ponderat [lei/MWh]	-	-
Volum total tranzacționat pe PZU-GN [MWh]	-	-

**PIAȚA CENTRALIZATĂ DE GAZE NATURALE  
MODALITATEA DE TRANZACȚIONARE PCGN-LN**

Preț mediu ponderat [lei/MWh]	11 noiembrie	12 noiembrie	13 noiembrie	14 noiembrie	15 noiembrie
	-	-	-	-	-
	04 noiembrie	05 noiembrie	06 noiembrie	07 noiembrie	08 noiembrie
	-	-	-	-	-
Cantitate tranzacționată pe PCGN-LN [MWh]	11 noiembrie	12 noiembrie	13 noiembrie	14 noiembrie	15 noiembrie
	-	-	-	-	-
	04 noiembrie	05 noiembrie	06 noiembrie	07 noiembrie	08 noiembrie
	-	-	-	-	-

Rezultate



Zi de tranzacționare