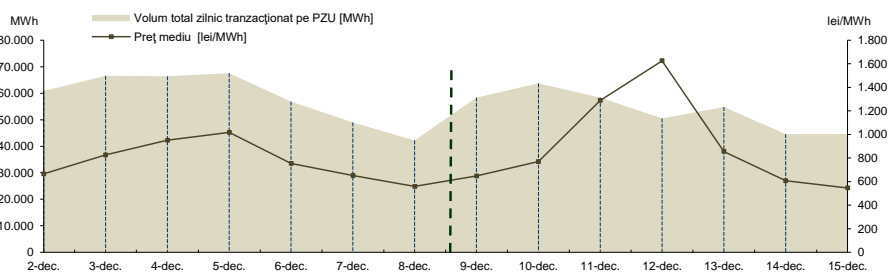


## RAPORT PRIVIND FUNCȚIONAREA PIETELOR DE ENERGIE ELECTRICĂ ȘI GAZE NATURALE ÎN SĂPTĂMÂNA 09.12.2024 - 15.12.2024

### PIAȚA PENTRU ZIUA URMĂTOARE

#### Prețuri și volume

Preț mediu <sup>1</sup> [lei/MWh]	09 decembrie	10 decembrie	11 decembrie	12 decembrie	13 decembrie	14 decembrie	15 decembrie
	647,28	769,55	1.288,39	1.624,72	855,19	607,26	545,96
Volum total zilnic tranzacționat pe PZU [MWh]	02 decembrie	03 decembrie	04 decembrie	05 decembrie	06 decembrie	07 decembrie	08 decembrie
	664,98	826,64	950,98	1017,37	754,25	650,87	559,06
Cota cantităților tranzacționate pe PZU din consumul net intern prognozat <sup>2</sup>	09 decembrie	10 decembrie	11 decembrie	12 decembrie	13 decembrie	14 decembrie	15 decembrie
	58.361,0	63.695,4	58.316,6	50.457,4	54.787,6	44.603,9	44.639,8
	02 decembrie	03 decembrie	04 decembrie	05 decembrie	06 decembrie	07 decembrie	08 decembrie
	60.880,1	66.535,5	66.376,5	67.559,8	56.799,4	48.938,5	42.230,4
	09 decembrie	10 decembrie	11 decembrie	12 decembrie	13 decembrie	14 decembrie	15 decembrie
	35,33%	37,71%	33,73%	28,86%	32,23%	29,07%	32,05%
	02 decembrie	03 decembrie	04 decembrie	05 decembrie	06 decembrie	07 decembrie	08 decembrie
	37,55%	39,66%	39,58%	39,85%	33,41%	31,78%	30,03%



#### Tendențe

Rezultate	Săptămâna 09.12.2024 - 15.12.2024	Evoluție față de săptămâna 02.12.2024 - 08.12.2024
Preț mediu <sup>3</sup> [lei/MWh]	905,48	↑ 16,85%
Volum total tranzacționat pe PZU [MWh]	374.861,7	↓ -8,42%
Cota cantităților tranzacționate pe PZU [%]	32,75%	↓ -9,44%
Volum total al ofertelor de vânzare [MWh]	233.250,4	↑ 19,29%
Volum total al ofertelor de cumpărare [MWh]	406.656,5	↓ -7,75%

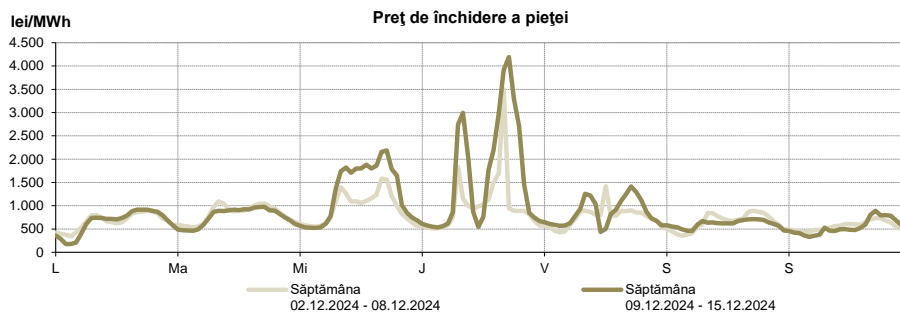
<sup>1</sup> Media aritmetică a prețurilor corespunzătoare tuturor intervalelor orare dintr-o zi.

<sup>2</sup> Reprezintă aproximarea finală a consumului net, publicată de OTS în ziua de tranzacționare ce precede ziua de livrare.

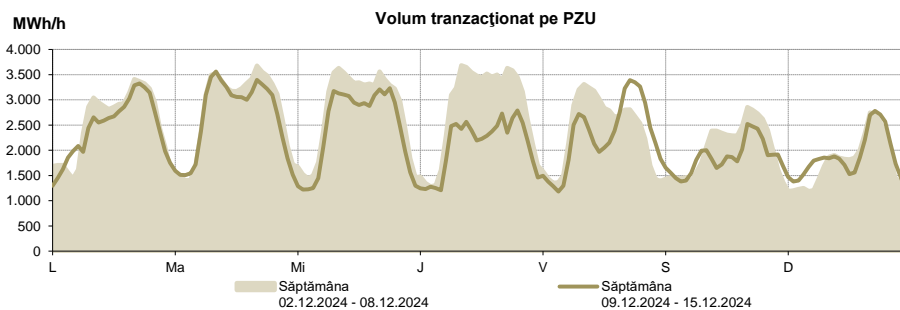
<sup>3</sup> Media aritmetică a prețurilor corespunzătoare tuturor intervalelor orare din săptămâna analizată.

\* Începând cu ziua de livrare 12 noiembrie 2014, tranzacționarea pe PZU se realizează în ore CET.

Prețul de închidere a pieței [lei/MWh]	Săptămâna	
	09.12.2024 - 15.12.2024	Evoluție față de săptămâna 02.12.2024 - 08.12.2024
ROPEX_DAM_Base (1-24)	905,48 ↑	16,85%
ROPEX_DAM_Peak (9-20)	1.175,32 ↑	24,90%
ROPEX_DAM_Off_peak (1-8) & (21-24)	635,64 ↑	4,42%
Preț orar maxim	4.191,90 ↑	19,78%
Preț orar minim	175,94 ↓	-48,21%



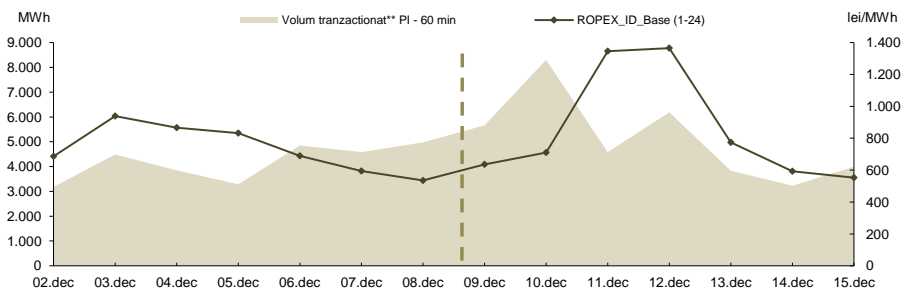
Volum tranzacționat pe PZU	Săptămâna	
	09.12.2024 - 15.12.2024	Evoluție față de săptămâna 02.12.2024 - 08.12.2024
Volum total_Base(1-24) [MWh]	374.861,7 ↓	-8,42%
Volum total_Peak (9-20) [MWh]	220.681,8 ↓	-11,85%
Volum total_Off-peak (1-8) si (21-24) [MWh]	154.179,9 ↓	-3,01%
Volum orar maxim [MWh/h]	3.561,6 ↓	-3,33%
Volum orar minim [MWh/h]	1.181,8 ↓	-0,58%



PIAȚA INTRAZILNICĂ

Rezultate  
PI - 60 min \*

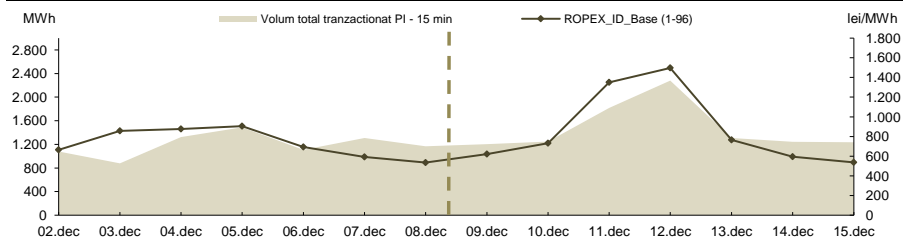
Prețuri		09 decembrie	10 decembrie	11 decembrie	12 decembrie	13 decembrie	14 decembrie	15 decembrie
ROPEX_ID_Base (1-24) [lei/MWh]	09 decembrie	636,48	709,81	1.345,73	1.364,82	774,46	593,39	552,24
	02 decembrie	03 decembrie	04 decembrie	05 decembrie	06 decembrie	07 decembrie	08 decembrie	
	685,84	938,57	865,98	831,20	689,64	594,53	535,51	
Volume tranzacționate		09 decembrie	10 decembrie	11 decembrie	12 decembrie	13 decembrie	14 decembrie	15 decembrie
Tranzacții orare vânzare [MWh]	09 decembrie	2.621,7	7.273,4	1.258,1	2.144,4	514,6	2.185,4	2.056,3
	02 decembrie	03 decembrie	04 decembrie	05 decembrie	06 decembrie	07 decembrie	08 decembrie	
	529,3	797,9	1.002,3	1.502,7	1.438,4	2.369,2	904,0	
Tranzacții orare cumpărare [MWh]	09 decembrie	3.242,7	1.221,8	3.384,8	4.316,6	3.448,8	1.133,7	2.016,1
	02 decembrie	03 decembrie	04 decembrie	05 decembrie	06 decembrie	07 decembrie	08 decembrie	
	2.697,1	3.753,6	2.876,1	1.836,8	3.492,7	2.236,2	4.127,8	
Tranzacții bloc vânzare [MWh]	09 decembrie	-	-	-	-	-	-	-
	02 decembrie	03 decembrie	04 decembrie	05 decembrie	06 decembrie	07 decembrie	08 decembrie	
	-	-	-	-	-	-	-	
Tranzacții bloc cumpărare [MWh]	09 decembrie	-	-	-	-	-	-	-
	02 decembrie	03 decembrie	04 decembrie	05 decembrie	06 decembrie	07 decembrie	08 decembrie	
	-	-	-	-	-	-	-	
Cota de tranzacționare		09 decembrie	10 decembrie	11 decembrie	12 decembrie	13 decembrie	14 decembrie	15 decembrie
Cota cantităților tranzacționate din consum [%]	09 decembrie	3,43%	4,91%	2,65%	3,54%	2,25%	2,10%	2,86%
	02 decembrie	03 decembrie	04 decembrie	05 decembrie	06 decembrie	07 decembrie	08 decembrie	
	1,96%	2,67%	2,30%	1,94%	2,86%	2,97%	3,54%	



PI - 60 min - operațională începând cu data de 12.11.2019 conform Ordinului ANRE nr. 202 / 11.11.2019  
\*\* include atât volumele tranzacționate corespunzătoare contractelor orare, cât și cele corespunzătoare blocurilor

Rezultate  
PI - 15 min \*\*\*


Prețuri		09 decembrie	10 decembrie	11 decembrie	12 decembrie	13 decembrie	14 decembrie	15 decembrie
ROPEX_ID_Base (1-96) [lei/MWh]	09 decembrie	621,96	731,72	1.351,30	1.496,72	765,73	595,38	536,22
	02 decembrie	03 decembrie	04 decembrie	05 decembrie	06 decembrie	07 decembrie	08 decembrie	
	664,42	856,62	876,68	903,86	692,11	592,88	534,97	
Volume tranzacționate		09 decembrie	10 decembrie	11 decembrie	12 decembrie	13 decembrie	14 decembrie	15 decembrie
Tranzacții vânzare [MWh]	09 decembrie	645,0	746,2	707,6	548,4	396,7	793,9	731,7
	02 decembrie	03 decembrie	04 decembrie	05 decembrie	06 decembrie	07 decembrie	08 decembrie	
	497,7	375,5	827,5	654,2	609,5	748,0	464,5	
Tranzacții cumpărare [MWh]	09 decembrie	588,7	525,6	1.326,4	1.852,1	944,6	481,7	552,8
	02 decembrie	03 decembrie	04 decembrie	05 decembrie	06 decembrie	07 decembrie	08 decembrie	
	604,7	531,0	525,5	911,9	533,6	585,7	732,2	
Cota de tranzacționare		09 decembrie	10 decembrie	11 decembrie	12 decembrie	13 decembrie	14 decembrie	15 decembrie
Cota cantităților tranzacționate din consum [%]	09 decembrie	0,73%	0,74%	1,05%	1,30%	0,77%	0,81%	0,89%
	02 decembrie	03 decembrie	04 decembrie	05 decembrie	06 decembrie	07 decembrie	08 decembrie	
	0,67%	0,52%	0,79%	0,88%	0,65%	0,85%	0,83%	



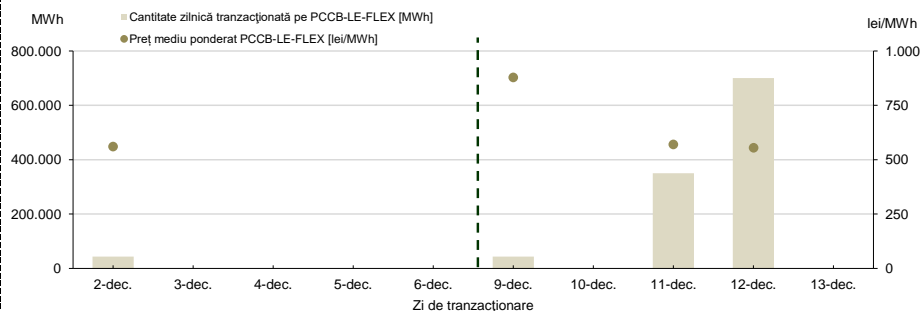
PI - 15 min - operațională începând cu data de 01.02.2021 conform Ordinului ANRE nr. 230/16.12.2020

**PIAȚA CENTRALIZATĂ A CONTRACTELOR BILATERALE DE ENERGIE ELECTRICĂ  
MODALITATEA DE TRANZACȚIONARE PCCB-LE-FLEX**

Preț mediu ponderat PCCB-LE-FLEX [lei/MWh]	09 decembrie	10 decembrie	11 decembrie	12 decembrie	13 decembrie
	878,01	-	569,81	554,43	-
Cantitate tranzacționată pe PCCB-LE-FLEX [MWh]	02 decembrie	03 decembrie	04 decembrie	05 decembrie	06 decembrie
	43.800	-	350.400	700.800	-
Cantitate zilnică tranzacționată pe PCCB-LE-FLEX [MWh]	09 decembrie	10 decembrie	11 decembrie	12 decembrie	13 decembrie
	43.800	-	-	-	-


Nota:  - Zi nelucrată

**Rezultate**

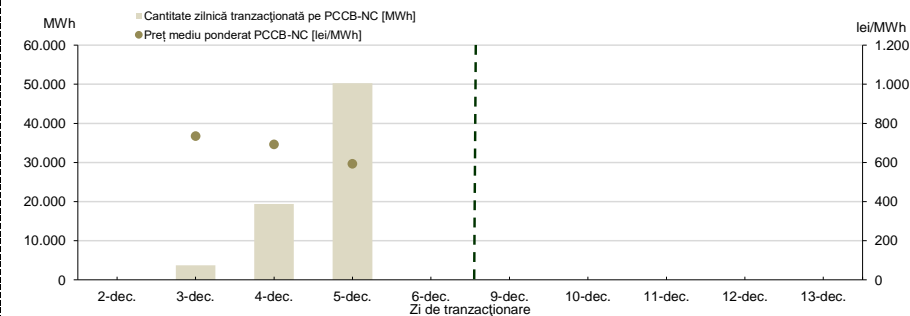


**PIAȚA CENTRALIZATĂ A CONTRACTELOR BILATERALE DE ENERGIE ELECTRICĂ  
MODALITATEA DE TRANZACȚIONARE PCCB-NC**

Preț mediu ponderat PCCB-NC [lei/MWh]	09 decembrie	10 decembrie	11 decembrie	12 decembrie	13 decembrie
	-	-	-	-	-
Cantitate tranzacționată pe PCCB-NC [MWh]	02 decembrie	03 decembrie	04 decembrie	05 decembrie	06 decembrie
	-	735,00	692,58	592,69	-
Cantitate zilnică tranzacționată pe PCCB-NC [MWh]	09 decembrie	10 decembrie	11 decembrie	12 decembrie	13 decembrie
	-	-	-	-	-
Cantitate zilnică tranzacționată pe PCCB-NC [MWh]	02 decembrie	03 decembrie	04 decembrie	05 decembrie	06 decembrie
	-	3.720	19.363	50.277	-

Nota:  - Zi nelucrată

**Rezultate**

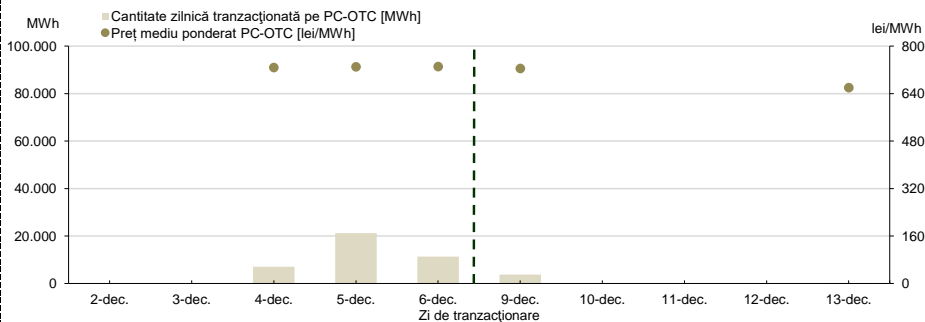


**PIAȚA CENTRALIZATĂ CU NEGOCIERE DUBLĂ CONTINUĂ A CONTRACTELOR BILATERALE DE ENERGIE ELECTRICĂ**

	09 decembrie	10 decembrie	11 decembrie	12 decembrie	13 decembrie
Preț mediu ponderat PC-OTC [lei/MWh]	724,50	-	-	-	660,00
	02 decembrie	03 decembrie	04 decembrie	05 decembrie	06 decembrie
	-	-	728,03	730,51	731,33
Cantitate tranzacționată pe PC-OTC [MWh]	3.720	-	-	-	168
	02 decembrie	03 decembrie	04 decembrie	05 decembrie	06 decembrie
	-	-	7.080	21.240	11.328

Nota: - Zi nelucratore

**Rezultate**



**PIAȚA DE ENERGIE ELECTRICĂ PENTRU CLIEȚII FINALI MARI**

**Rezultate PMC**

În săptămâna de analiză, nu au fost încheiate tranzacții.

**PIAȚA CENTRALIZATĂ PENTRU SERVICIUL UNIVERSAL**

**Rezultate**

În cadrul licitației din data de 02.12.2024 pe PCSU nu s-au stabilit tranzacții.

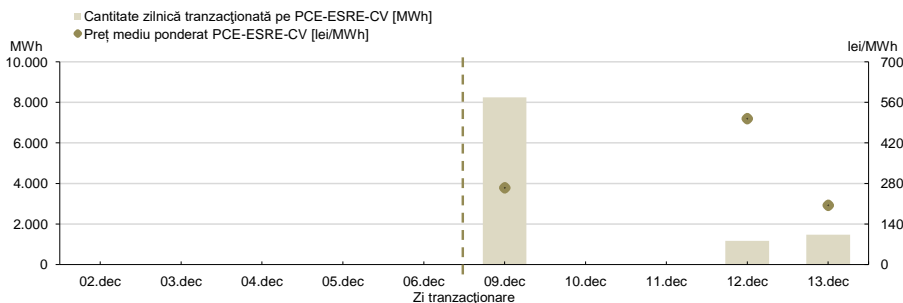
**PIAȚA CENTRALIZATĂ PENTRU ENERGIA ELECTRICĂ DIN SURSE REGENERABILE SUȘȚINUTĂ PRIN CERTIFICATE VERZI MODALITATEA PCE-ESRE-CV**

	09 decembrie	10 decembrie	11 decembrie	12 decembrie	13 decembrie
Preț mediu ponderat PCE-ESRE-CV [lei/MWh]	265,00	-	-	503,78	204,60
	02 decembrie	03 decembrie	04 decembrie	05 decembrie	06 decembrie
	-	-	-	-	-
Cantitate tranzacționată pe PCE-ESRE-CV [MWh]	8.252	-	-	1.170	1.473
	02 decembrie	03 decembrie	04 decembrie	05 decembrie	06 decembrie
	-	-	-	-	-
Număr** Certificate Verzi tranzacționat pe PCE-ESRE-CV	41.260	-	-	4.680	5.892
	02 decembrie	03 decembrie	04 decembrie	05 decembrie	06 decembrie
	-	-	-	-	-

Nota: - Zi nelucratore

\*\* Informația privind numărul CV tranzacționate va fi raportată la ANRE conform Ordinului ANRE nr. 195/2019

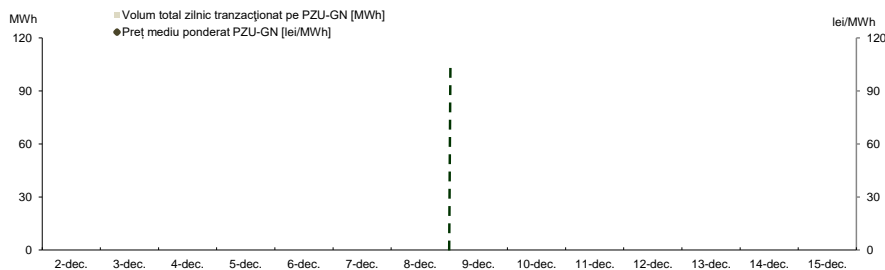
**Rezultate PCE-ESRE-CV**



**PIAȚA PENTRU ZIUA URMĂTOARE DE GAZE NATURALE**

**Prețuri și volume**

Preț mediu ponderat [lei/MWh]	09 decembrie	10 decembrie	11 decembrie	12 decembrie	13 decembrie	14 decembrie	15 decembrie
	-	-	-	-	-	-	-
Volum total zilnic tranzacționat pe PZU-GN [MWh]	02 decembrie	03 decembrie	04 decembrie	05 decembrie	06 decembrie	07 decembrie	08 decembrie
	-	-	-	-	-	-	-



Rezultate

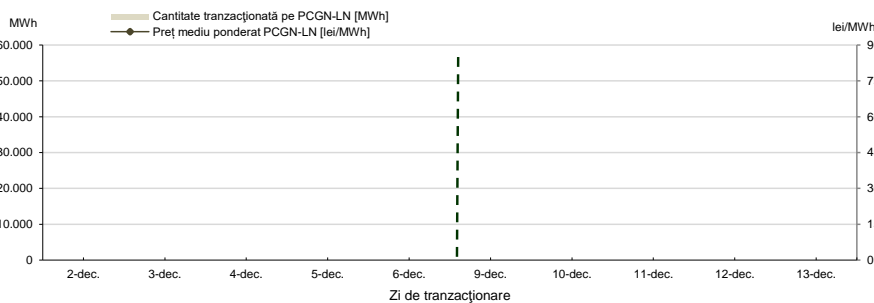
**Tendințe**

Rezultate	Săptămâna 09.12.2024 - 15.12.2024	Evoluție față de săptămâna 02.12.2024 - 08.12.2024
Preț mediu ponderat [lei/MWh]	-	-
Volum total tranzacționat pe PZU-GN [MWh]	-	-

**PIAȚA CENTRALIZATĂ DE GAZE NATURALE  
MODALITATEA DE TRANZACȚIONARE PCGN-LN**

Preț mediu ponderat [lei/MWh]	09 decembrie	10 decembrie	11 decembrie	12 decembrie	13 decembrie
	-	-	-	-	-
Cantitate tranzacționată pe PCGN-LN [MWh]	02 decembrie	03 decembrie	04 decembrie	05 decembrie	06 decembrie
	-	-	-	-	-

Nota: □ - Zi nelucratore



Rezultate