

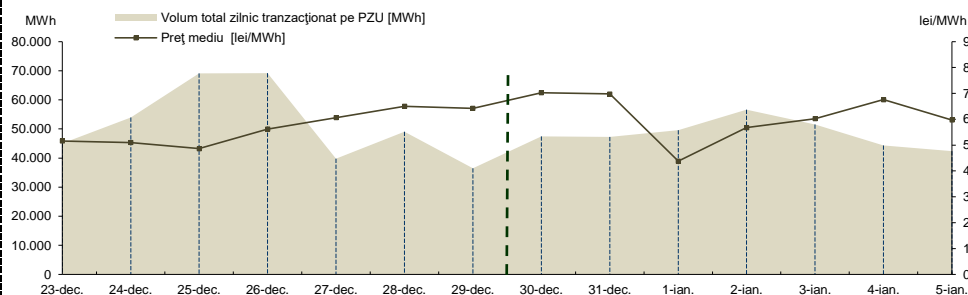
## RAPORT PRIVIND FUNCȚIONAREA PIEȚELOR DE ENERGIE ELECTRICĂ ȘI GAZE NATURALE ÎN SĂPTĂMÂNA 30.12.2024 - 05.01.2025

### PIAȚA PENTRU ZIUA URMĂTOARE

#### Prețuri și volume

Preț mediu <sup>1</sup> [lei/MWh]	30 decembrie	31 decembrie	01 ianuarie	02 ianuarie	03 ianuarie	04 ianuarie	05 ianuarie
	23 decembrie	24 decembrie	25 decembrie	26 decembrie	27 decembrie	28 decembrie	29 decembrie
	516,23	510,01	486,54	562,01	606,22	650,53	642,14
Volum total zilnic tranzacționat pe PZU [MWh]	30 decembrie	31 decembrie	01 ianuarie	02 ianuarie	03 ianuarie	04 ianuarie	05 ianuarie
	47.473,9	47.277,1	49.559,6	56.602,1	51.505,7	44.367,7	42.341,0
	45.007,9	53.922,5	69.085,4	69.185,1	39.802,3	49.032,3	36.476,4
Cota cantităților tranzacționate pe PZU din consumul net intern prognozat <sup>2</sup>	30 decembrie	31 decembrie	01 ianuarie	02 ianuarie	03 ianuarie	04 ianuarie	05 ianuarie
	31,46%	32,41%	42,15%	45,94%	36,91%	33,30%	31,02%
	28,71%	36,08%	53,79%	52,95%	28,42%	34,00%	26,06%

Rezultate\*



#### Tendințe

Rezultate	Săptămâna 30.12.2024 - 05.01.2025	Evoluție față de săptămâna 23.12.2024 - 29.12.2024
Preț mediu <sup>3</sup> [lei/MWh]	611,70 ↑	7,76%
Volum total tranzacționat pe PZU [MWh]	339.127,1 ↓	-6,45%
Cota cantităților tranzacționate pe PZU [%]	35,82% ↓	-2,23%
Volum total al ofertelor de vânzare [MWh]	280.716,5 ↓	-11,05%
Volum total al ofertelor de cumpărare [MWh]	285.189,9 ↑	13,69%

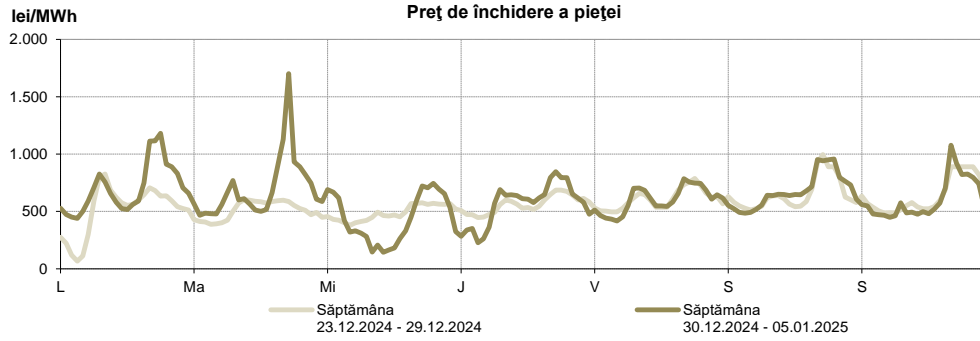
<sup>1</sup> Media aritmetică a prețurilor corespunzătoare tuturor intervalelor orare dintr-o zi.

<sup>2</sup> Reprezintă aproximarea finală a consumului net, publicată de OTS în ziua de tranzacționare ce precede ziua de livrare.

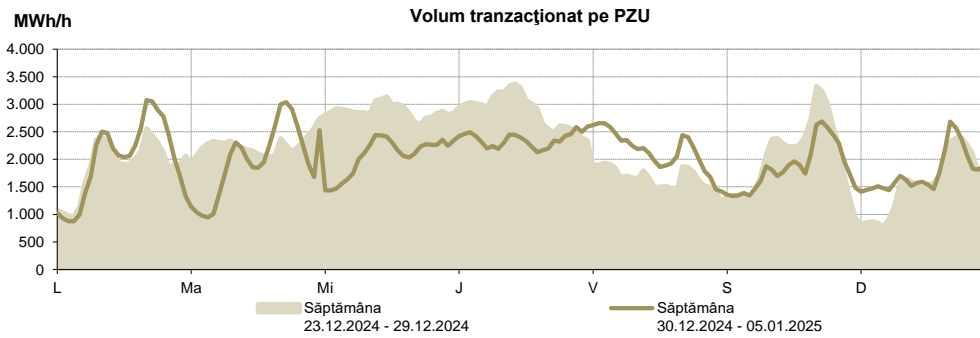
<sup>3</sup> Media aritmetică a prețurilor corespunzătoare tuturor intervalelor orare din săptămâna analizată.

\* Începând cu ziua de livrare 12 noiembrie 2014, tranzacționarea pe PZU se realizează în ore CET.

Prețul de închidere a pieței [lei/MWh]	Săptămâna 30.12.2024 - 05.01.2025	Evoluție față de săptămâna 23.12.2024 - 29.12.2024
ROPEX_DAM_Base (1-24)	611,70	↑ 7,76%
ROPEX_DAM_Peak (9-20)	672,79	↑ 7,75%
ROPEX_DAM_Off_peak (1-8) & (21-24)	550,61	↑ 7,76%
Preț orar maxim	1.701,56	↑ 70,82%
Preț orar minim	144,22	↑ 115,09%



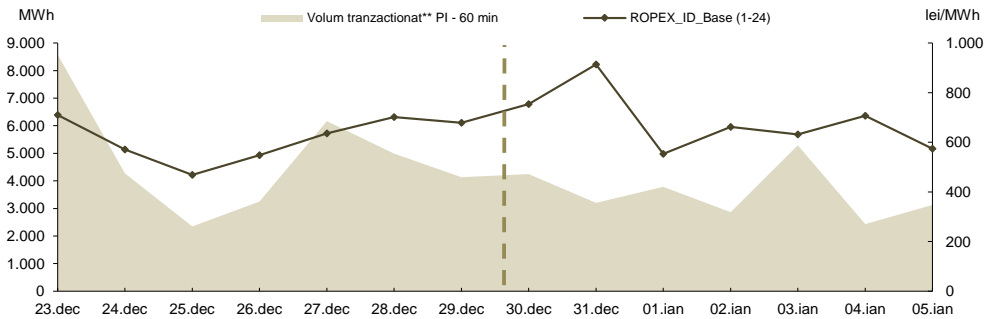
Volum tranzacționat pe PZU	Săptămâna 30.12.2024 - 05.01.2025	Evoluție față de săptămâna 23.12.2024 - 29.12.2024
Volum total_Base(1-24) [MWh]	339.127,1	↓ -6,45%
Volum total_Peak (9-20) [MWh]	186.624,4	↓ -4,38%
Volum total_Off-peak (1-8) si (21-24) [MWh]	152.502,7	↓ -8,86%
Volum orar maxim [MWh/h]	3.075,6	↓ -8,83%
Volum orar minim [MWh/h]	875,5	↑ 12,73%



PIAȚA INTRAZILNICĂ

Rezultate  
PI - 60 min\*

Prețuri							
ROPEX_ID_Base (1-24) [lei/MWh]	30 decembrie	31 decembrie	01 ianuarie	02 ianuarie	03 ianuarie	04 ianuarie	05 ianuarie
	754,04	913,62	553,02	661,74	631,31	706,90	574,46
	23 decembrie	24 decembrie	25 decembrie	26 decembrie	27 decembrie	28 decembrie	29 decembrie
	710,18	571,14	468,68	547,88	636,15	701,17	678,59
Volum tranzacționat							
Tranzacții orare vânzare [MWh]	30 decembrie	31 decembrie	01 ianuarie	02 ianuarie	03 ianuarie	04 ianuarie	05 ianuarie
	486,3	1.664,9	3.275,9	2.081,4	1.649,5	891,2	2.533,2
	23 decembrie	24 decembrie	25 decembrie	26 decembrie	27 decembrie	28 decembrie	29 decembrie
	563,3	1.248,6	913,2	731,9	770,9	585,6	261,2
Tranzacții orare cumpărare [MWh]	30 decembrie	31 decembrie	01 ianuarie	02 ianuarie	03 ianuarie	04 ianuarie	05 ianuarie
	3.802,1	1.617,4	545,2	840,2	3.670,0	1.596,7	633,6
	23 decembrie	24 decembrie	25 decembrie	26 decembrie	27 decembrie	28 decembrie	29 decembrie
	8.091,2	3.157,9	1.485,9	2.542,5	5.464,3	4.440,6	3.893,1
Tranzacții bloc vânzare [MWh]	30 decembrie	31 decembrie	01 ianuarie	02 ianuarie	03 ianuarie	04 ianuarie	05 ianuarie
	-	-	-	-	-	-	-
	23 decembrie	24 decembrie	25 decembrie	26 decembrie	27 decembrie	28 decembrie	29 decembrie
	-	-	-	-	-	-	-
Tranzacții bloc cumpărare [MWh]	30 decembrie	31 decembrie	01 ianuarie	02 ianuarie	03 ianuarie	04 ianuarie	05 ianuarie
	-	-	-	-	-	-	-
	23 decembrie	24 decembrie	25 decembrie	26 decembrie	27 decembrie	28 decembrie	29 decembrie
	-	-	-	-	-	-	-
Cota de tranzacționare							
Cota cantităților tranzacționate din consum [%]	30 decembrie	31 decembrie	01 ianuarie	02 ianuarie	03 ianuarie	04 ianuarie	05 ianuarie
	2,82%	2,20%	3,22%	2,32%	3,79%	1,83%	2,29%
	23 decembrie	24 decembrie	25 decembrie	26 decembrie	27 decembrie	28 decembrie	29 decembrie
	5,47%	2,86%	1,83%	2,49%	4,40%	3,46%	2,95%

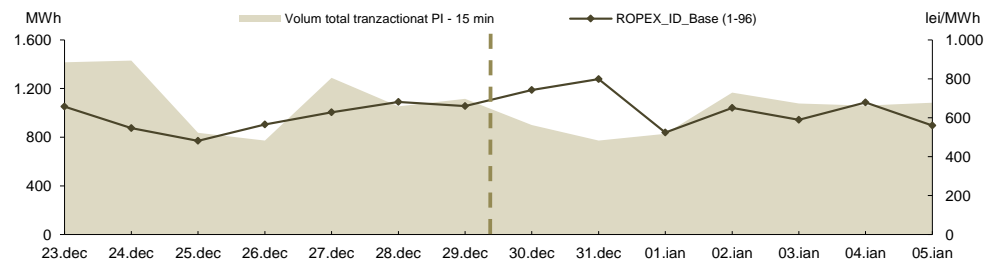


\* PI - 60 min - operațională începând cu data de 12.11.2019 conform Ordinului ANRE nr. 202 / 11.11.2019

\*\* include atât volumele tranzacționate corespunzătoare contractelor orare, cât și cele corespunzătoare blocurilor

Rezultate  
PI - 15 min\*\*\*


Prețuri							
ROPEX_ID_Base (1-96) [lei/MWh]	30 decembrie	31 decembrie	01 ianuarie	02 ianuarie	03 ianuarie	04 ianuarie	05 ianuarie
	742,03	798,80	524,74	650,54	588,82	678,85	559,73
	23 decembrie	24 decembrie	25 decembrie	26 decembrie	27 decembrie	28 decembrie	29 decembrie
	656,80	546,65	481,37	564,83	628,16	681,59	660,39
Volum tranzacționat							
Tranzacții vânzare [MWh]	30 decembrie	31 decembrie	01 ianuarie	02 ianuarie	03 ianuarie	04 ianuarie	05 ianuarie
	500,0	478,0	622,4	762,9	620,9	675,4	762,8
	23 decembrie	24 decembrie	25 decembrie	26 decembrie	27 decembrie	28 decembrie	29 decembrie
	721,5	884,0	458,1	334,1	426,9	554,1	407,1
Tranzacții cumpărare [MWh]	30 decembrie	31 decembrie	01 ianuarie	02 ianuarie	03 ianuarie	04 ianuarie	05 ianuarie
	436,4	321,2	214,6	418,9	502,9	411,1	334,0
	23 decembrie	24 decembrie	25 decembrie	26 decembrie	27 decembrie	28 decembrie	29 decembrie
	760,1	590,9	384,7	451,9	880,3	515,4	726,8
Cota de tranzacționare							
Cota cantităților tranzacționate din consum [%]	30 decembrie	31 decembrie	01 ianuarie	02 ianuarie	03 ianuarie	04 ianuarie	05 ianuarie
	0,60%	0,53%	0,70%	0,95%	0,77%	0,80%	0,79%
	23 decembrie	24 decembrie	25 decembrie	26 decembrie	27 decembrie	28 decembrie	29 decembrie
	0,90%	0,96%	0,65%	0,59%	0,92%	0,73%	0,80%



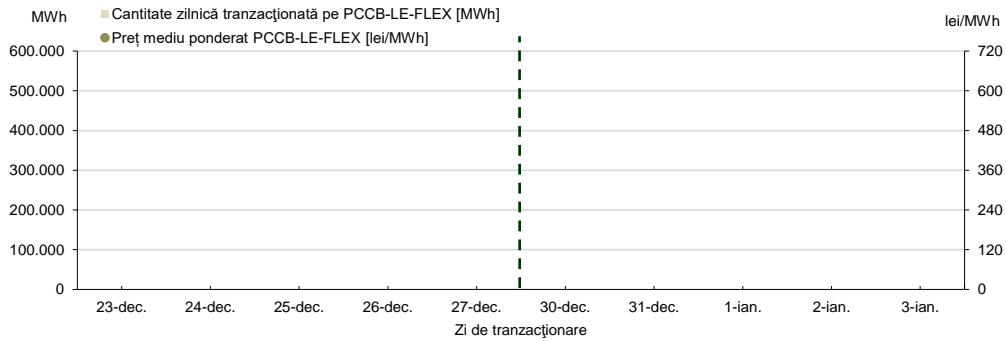
\* PI - 15 min - operațională începând cu data de 01.02.2021 conform Ordinului ANRE nr. 230/16.12.2020

**PIAȚA CENTRALIZATĂ A CONTRACTELOR BILATERALE DE ENERGIE ELECTRICĂ  
MODALITATEA DE TRANZACȚIONARE PCCB-LE-FLEX**

Preț mediu ponderat PCCB-LE-FLEX [lei/MWh]	30 decembrie	31 decembrie	01 ianuarie	02 ianuarie	03 ianuarie
	-	-			-
Cantitate tranzacționată pe PCCB-LE-FLEX [MWh]	23 decembrie	24 decembrie	25 decembrie	26 decembrie	27 decembrie
	-	-			-
Cantitate tranzacționată pe PCCB-LE-FLEX [MWh]	30 decembrie	31 decembrie	01 ianuarie	02 ianuarie	03 ianuarie
	-	-			-
Cantitate tranzacționată pe PCCB-LE-FLEX [MWh]	23 decembrie	24 decembrie	25 decembrie	26 decembrie	27 decembrie
	-	-			-


Nota:  = Zi nelucratoare

**Rezultate**

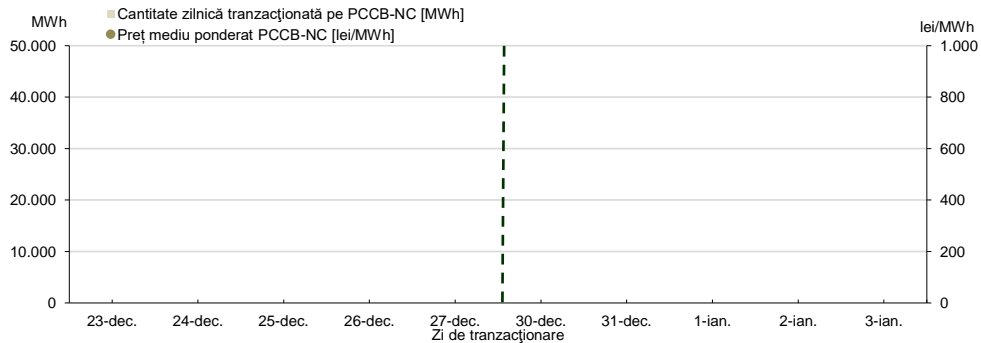


**PIAȚA CENTRALIZATĂ A CONTRACTELOR BILATERALE DE ENERGIE ELECTRICĂ  
MODALITATEA DE TRANZACȚIONARE PCCB-NC**

Preț mediu ponderat PCCB-NC [lei/MWh]	30 decembrie	31 decembrie	01 ianuarie	02 ianuarie	03 ianuarie
	-	-			-
Cantitate tranzacționată pe PCCB-NC [MWh]	23 decembrie	24 decembrie	25 decembrie	26 decembrie	27 decembrie
	-	-			-
Cantitate tranzacționată pe PCCB-NC [MWh]	30 decembrie	31 decembrie	01 ianuarie	02 ianuarie	03 ianuarie
	-	-			-
Cantitate tranzacționată pe PCCB-NC [MWh]	23 decembrie	24 decembrie	25 decembrie	26 decembrie	27 decembrie
	-	-			-

Nota:  = Zi nelucratoare

**Rezultate**

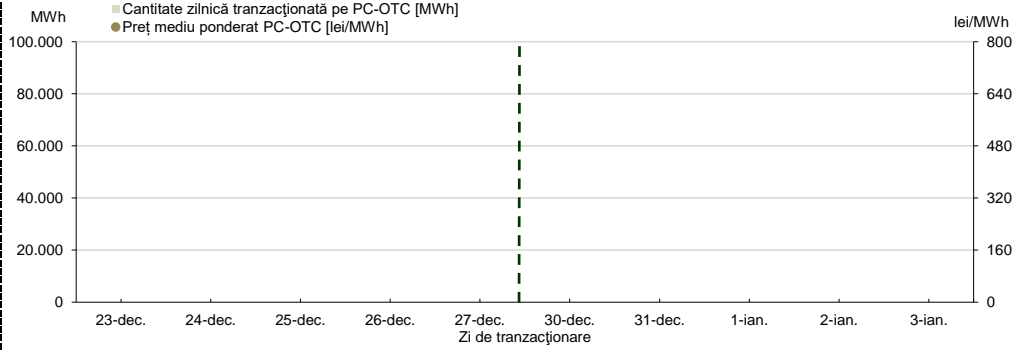


**PIAȚA CENTRALIZATĂ CU NEGOCIERE DUBLĂ CONTINUĂ A CONTRACTELOR BILATERALE DE ENERGIE ELECTRICĂ**

Preț mediu ponderat PC-OTC [lei/MWh]	30 decembrie	31 decembrie	01 ianuarie	02 ianuarie	03 ianuarie
	-	-			-
	23 decembrie	24 decembrie	25 decembrie	26 decembrie	27 decembrie
	-	-			-
Cantitate tranzacționată pe PC-OTC [MWh]	30 decembrie	31 decembrie	01 ianuarie	02 ianuarie	03 ianuarie
	-	-			-
	23 decembrie	24 decembrie	25 decembrie	26 decembrie	27 decembrie
	-	-			-

Nota: = Zi nelucratore

Rezultate



**PIAȚA DE ENERGIE ELECTRICĂ PENTRU CLIEȚII FINALI MARI**

Rezultate PMC

În săptămâna de analiză, nu au fost încheiate tranzacții.

**PIAȚA CENTRALIZATĂ PENTRU SERVICIUL UNIVERSAL**

Rezultate

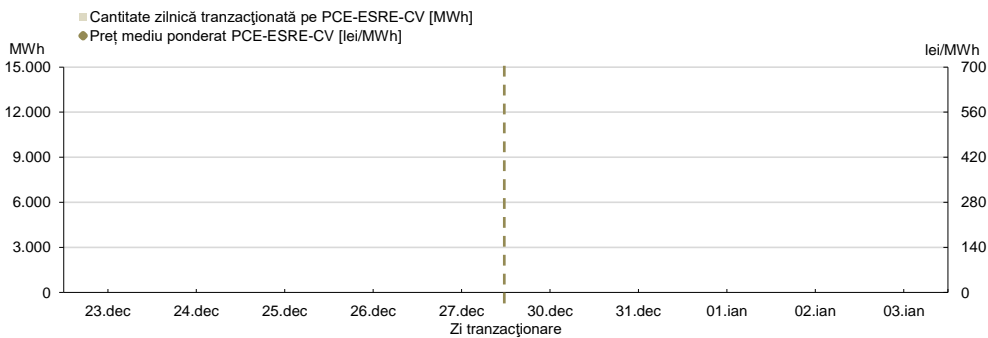
**PIAȚA CENTRALIZATĂ PENTRU ENERGIA ELECTRICĂ DIN SURSE REGENERABILE SUSȚINUTĂ PRIN CERTIFICATE VERZI MODALITATEA PCE-ESRE-CV**

Preț mediu ponderat PCE-ESRE-CV [lei/MWh]	30 decembrie	31 decembrie	01 ianuarie	02 ianuarie	03 ianuarie
	-	-			-
	23 decembrie	24 decembrie	25 decembrie	26 decembrie	27 decembrie
	-	-			-
Cantitate tranzacționată pe PCE-ESRE-CV [MWh]	30 decembrie	31 decembrie	01 ianuarie	02 ianuarie	03 ianuarie
	-	-			-
	23 decembrie	24 decembrie	25 decembrie	26 decembrie	27 decembrie
	-	-			-
Număr** Certificate Verzi tranzacționat pe PCE-ESRE-CV	30 decembrie	31 decembrie	01 ianuarie	02 ianuarie	03 ianuarie
	-	-			-
	23 decembrie	24 decembrie	25 decembrie	26 decembrie	27 decembrie
	-	-			-

Nota: = Zi nelucratore

\*\* Informația privind numărul CV tranzacționate va fi raportată la ANRE conform Ordinului ANRE nr. 195/2019

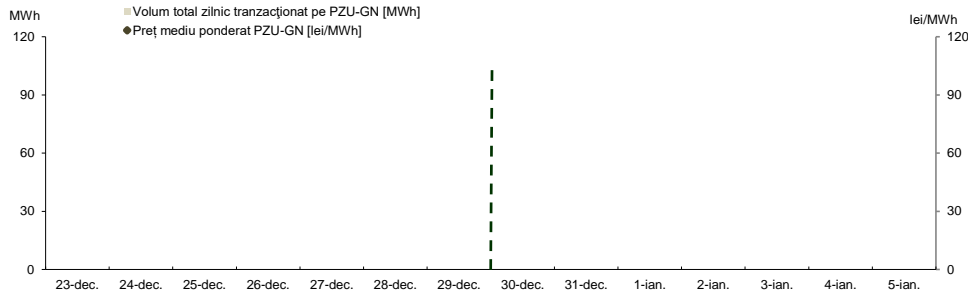
Rezultate PCE-ESRE-CV



**PIAȚA PENTRU ZIUA URMĂTOARE DE GAZE NATURALE**

**Prețuri și volume**

Preț mediu ponderat [lei/MWh]	30 decembrie	31 decembrie	01 ianuarie	02 ianuarie	03 ianuarie	04 ianuarie	05 ianuarie
	-	-	-	-	-	-	-
Volum total zilnic tranzacționat pe PZU-GN [MWh]	23 decembrie	24 decembrie	25 decembrie	26 decembrie	27 decembrie	28 decembrie	29 decembrie
	-	-	-	-	-	-	-



Rezultate

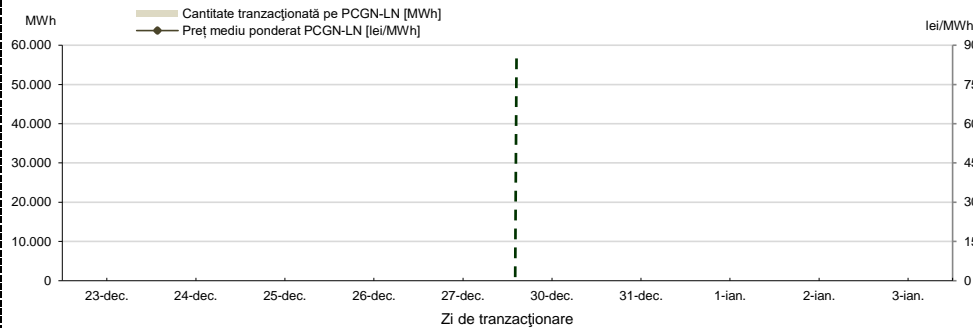
**Tendențe**

Rezultate	Săptămâna 30.12.2024 - 05.01.2025	Evoluție față de săptămâna 23.12.2024 - 29.12.2024
Preț mediu ponderat [lei/MWh]	-	-
Volum total tranzacționat pe PZU-GN [MWh]	-	-

**PIAȚA CENTRALIZATĂ DE GAZE NATURALE  
MODALITATEA DE TRANZACȚIONARE PCGN-LN**

Preț mediu ponderat [lei/MWh]	30 decembrie	31 decembrie	01 ianuarie	02 ianuarie	03 ianuarie
	-	-	-	-	-
Cantitate tranzacționată pe PCGN-LN [MWh]	23 decembrie	24 decembrie	25 decembrie	26 decembrie	27 decembrie
	-	-	-	-	-

Nota:  = Zi nelucrătoare



Rezultate