

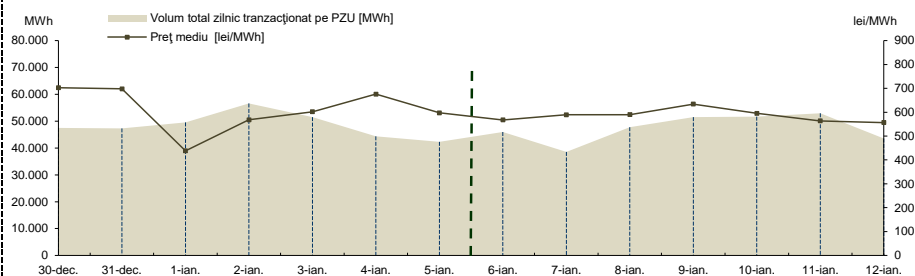
RAPORT PRIVIND FUNCȚIONAREA PIETELOR DE ENERGIE ELECTRICĂ ȘI GAZE NATURALE ÎN SĂPTĂMÂNA 06.01.2025 - 12.01.2025

PIAȚA PENTRU ZIUA URMĂTOARE

Prețuri și volume

Preț mediu ¹ [lei/MWh]	06 ianuarie	07 ianuarie	08 ianuarie	09 ianuarie	10 ianuarie	11 ianuarie	12 ianuarie
	567,76	589,35	589,72	633,82	595,50	563,44	556,70
	30 decembrie	31 decembrie	01 ianuarie	02 ianuarie	03 ianuarie	04 ianuarie	05 ianuarie
	702,58	697,95	438,10	567,90	602,01	675,93	597,44
Volum total zilnic tranzacționat pe PZU [MWh]	06 ianuarie	07 ianuarie	08 ianuarie	09 ianuarie	10 ianuarie	11 ianuarie	12 ianuarie
	46.000,9	38.572,8	47.728,4	51.544,8	51.697,0	52.955,3	43.569,6
	30 decembrie	31 decembrie	01 ianuarie	02 ianuarie	03 ianuarie	04 ianuarie	05 ianuarie
	47.473,9	47.277,1	49.559,6	56.602,1	51.505,7	44.367,7	42.341,0
Cota cantităților tranzacționate pe PZU din consumul net intern prognozat ²	06 ianuarie	07 ianuarie	08 ianuarie	09 ianuarie	10 ianuarie	11 ianuarie	12 ianuarie
	33,65%	29,12%	30,20%	32,61%	33,18%	34,86%	30,52%
	30 decembrie	31 decembrie	01 ianuarie	02 ianuarie	03 ianuarie	04 ianuarie	05 ianuarie
	31,46%	32,41%	42,15%	45,94%	36,91%	33,30%	31,02%

Rezultate*



Tendențe

Rezultate	Săptămâna 06.01.2025 - 12.01.2025	Evoluție față de săptămâna 30.12.2024 - 05.01.2025
Preț mediu ³ [lei/MWh]	585,18	↓ -4,33%
Volum total tranzacționat pe PZU [MWh]	332.068,8	↓ -2,08%
Cota cantităților tranzacționate pe PZU [%]	32,06%	↓ -10,48%
Volum total al ofertelor de vânzare [MWh]	271.820,2	↓ -3,17%
Volum total al ofertelor de cumpărare [MWh]	307.352,9	↑ 7,77%

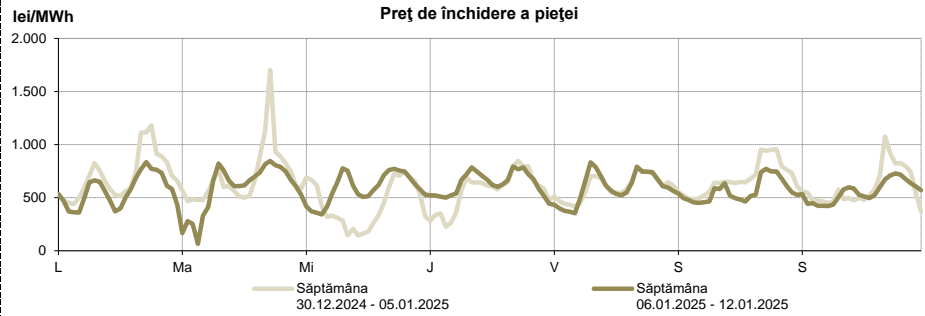
¹ Media aritmetică a prețurilor corespunzătoare tuturor intervalelor orare dintr-o zi.

² Reprezintă aproximarea finală a consumului net, publicată de OTS în ziua de tranzacționare ce precede ziua de livrare.

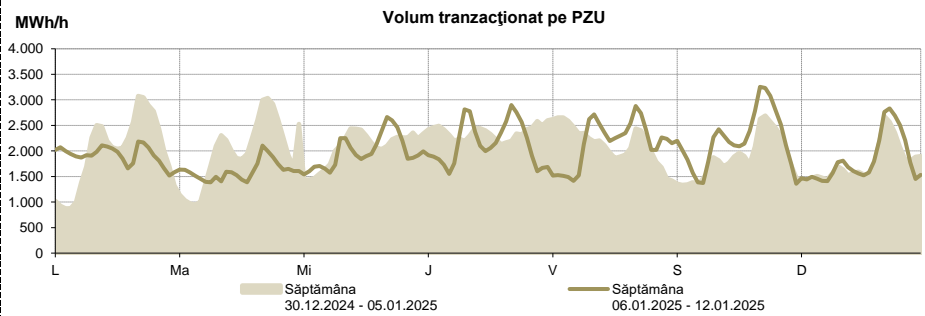
³ Media aritmetică a prețurilor corespunzătoare tuturor intervalelor orare din săptămâna analizată.

* Începând cu ziua de livrare 12 noiembrie 2014, tranzacționarea pe PZU se realizează în ore CET.

Prețul de închidere a pieței [lei/MWh]	Săptămâna 06.01.2025 - 12.01.2025	Evoluție față de săptămâna 30.12.2024 - 05.01.2025
ROPEX_DAM_Base (1-24)	585,18	↓ -4,33%
ROPEX_DAM_Peak (9-20)	651,53	↓ -3,16%
ROPEX_DAM_Off_peak (1-8) & (21-24)	518,83	↓ -5,77%
Preț orar maxim	845,73	↓ -50,30%
Preț orar minim	65,32	↓ -54,71%



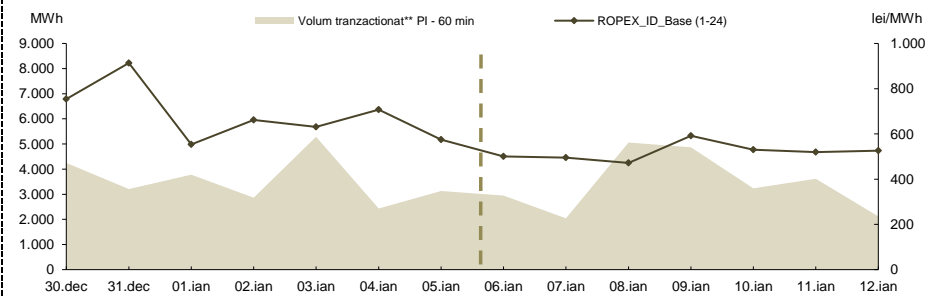
Volum tranzacționat pe PZU	Săptămâna 06.01.2025 - 12.01.2025	Evoluție față de săptămâna 30.12.2024 - 05.01.2025
Volum total_Base(1-24) [MWh]	332.068,8	↓ -2,08%
Volum total_Peak (9-20) [MWh]	183.670,4	↓ -1,58%
Volum total_Off-peak (1-8) si (21-24) [MWh]	148.398,4	↓ -2,69%
Volum orar maxim [MWh/h]	3.255,2	↑ 5,84%
Volum orar minim [MWh/h]	1.358,1	↑ 55,12%



PIAȚA INTRAZILNICĂ

Rezultate
PI - 60 min *

Prețuri							
ROPEX_ID_Base (1-24) [lei/MWh]	06 ianuarie	07 ianuarie	08 ianuarie	09 ianuarie	10 ianuarie	11 ianuarie	12 ianuarie
	500,44	494,98	471,65	591,38	529,89	519,55	525,86
	30 decembrie	31 decembrie	01 ianuarie	02 ianuarie	03 ianuarie	04 ianuarie	05 ianuarie
	754,04	913,62	553,02	661,74	631,31	706,90	574,46
Volume tranzacționate							
Tranzacții orare vânzare [MWh]	06 ianuarie	07 ianuarie	08 ianuarie	09 ianuarie	10 ianuarie	11 ianuarie	12 ianuarie
	1.700,2	1.520,7	3.607,9	3.448,1	2.008,0	2.653,7	1.390,2
	30 decembrie	31 decembrie	01 ianuarie	02 ianuarie	03 ianuarie	04 ianuarie	05 ianuarie
	486,3	1.664,9	3.275,9	2.081,4	1.649,5	891,2	2.533,2
Tranzacții orare cumpărare [MWh]	06 ianuarie	07 ianuarie	08 ianuarie	09 ianuarie	10 ianuarie	11 ianuarie	12 ianuarie
	1.286,1	553,4	1.518,7	1.623,0	1.327,5	1.241,0	744,4
	30 decembrie	31 decembrie	01 ianuarie	02 ianuarie	03 ianuarie	04 ianuarie	05 ianuarie
	3.802,1	1.617,4	545,2	840,2	3.670,0	1.596,7	633,6
Tranzacții bloc vânzare [MWh]	06 ianuarie	07 ianuarie	08 ianuarie	09 ianuarie	10 ianuarie	11 ianuarie	12 ianuarie
	-	-	-	-	-	-	-
	30 decembrie	31 decembrie	01 ianuarie	02 ianuarie	03 ianuarie	04 ianuarie	05 ianuarie
	-	-	-	-	-	-	-
Tranzacții bloc cumpărare [MWh]	06 ianuarie	07 ianuarie	08 ianuarie	09 ianuarie	10 ianuarie	11 ianuarie	12 ianuarie
	-	-	-	-	-	-	-
	30 decembrie	31 decembrie	01 ianuarie	02 ianuarie	03 ianuarie	04 ianuarie	05 ianuarie
	-	-	-	-	-	-	-
Cota de tranzacționare							
Cota cantităților tranzacționate din consum [%]	06 ianuarie	07 ianuarie	08 ianuarie	09 ianuarie	10 ianuarie	11 ianuarie	12 ianuarie
	2,16%	1,54%	3,20%	3,08%	2,07%	2,38%	1,48%
	30 decembrie	31 decembrie	01 ianuarie	02 ianuarie	03 ianuarie	04 ianuarie	05 ianuarie
	2,82%	2,20%	3,22%	2,32%	3,79%	1,83%	2,29%

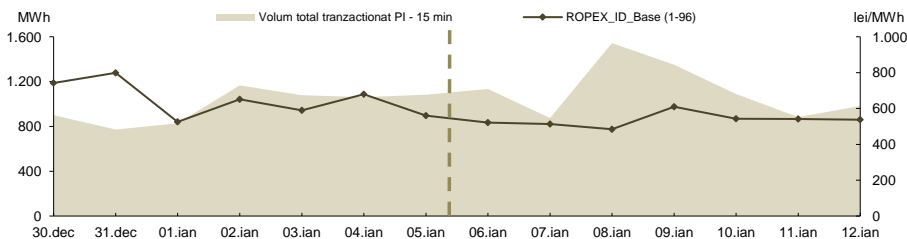


PI - 60 min - operațională începând cu data de 12.11.2019 conform Ordinului ANRE nr. 202 / 11.11.2019

** include atât volumele tranzacționate corespunzătoare contractelor orare, cât și cele corespunzătoare blocurilor

Rezultate
PI - 15 min ***

Prețuri							
ROPEX_ID_Base (1-96) [lei/MWh]	06 ianuarie	07 ianuarie	08 ianuarie	09 ianuarie	10 ianuarie	11 ianuarie	12 ianuarie
	520,77	513,40	484,11	609,03	542,07	541,52	537,25
	30 decembrie	31 decembrie	01 ianuarie	02 ianuarie	03 ianuarie	04 ianuarie	05 ianuarie
	742,03	798,80	524,74	650,54	588,82	678,85	559,73
Volume tranzacționate							
Tranzacții vânzare [MWh]	06 ianuarie	07 ianuarie	08 ianuarie	09 ianuarie	10 ianuarie	11 ianuarie	12 ianuarie
	744,6	473,6	909,6	750,1	568,4	515,2	593,2
	30 decembrie	31 decembrie	01 ianuarie	02 ianuarie	03 ianuarie	04 ianuarie	05 ianuarie
	500,0	478,0	622,4	762,9	620,9	675,4	762,8
Tranzacții cumpărare [MWh]	06 ianuarie	07 ianuarie	08 ianuarie	09 ianuarie	10 ianuarie	11 ianuarie	12 ianuarie
	401,6	423,0	648,0	617,9	531,3	392,1	394,5
	30 decembrie	31 decembrie	01 ianuarie	02 ianuarie	03 ianuarie	04 ianuarie	05 ianuarie
	436,4	321,2	214,6	418,9	502,9	411,1	334,0
Cota de tranzacționare							
Cota cantităților tranzacționate din consum [%]	06 ianuarie	07 ianuarie	08 ianuarie	09 ianuarie	10 ianuarie	11 ianuarie	12 ianuarie
	0,83%	0,66%	0,98%	0,85%	0,70%	0,58%	0,69%
	30 decembrie	31 decembrie	01 ianuarie	02 ianuarie	03 ianuarie	04 ianuarie	05 ianuarie
	0,60%	0,53%	0,70%	0,95%	0,77%	0,80%	0,79%



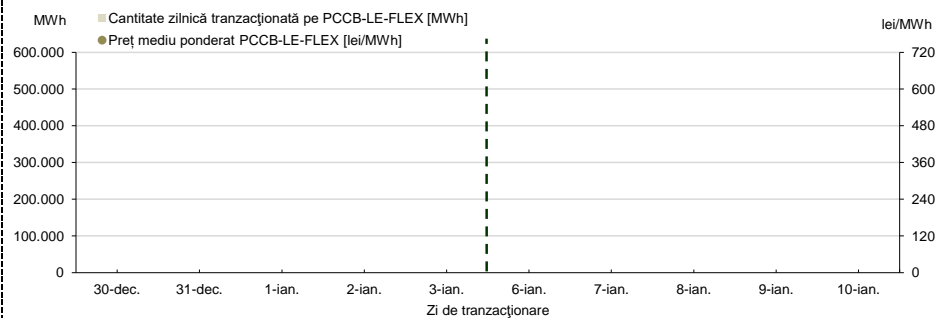
PI - 15 min - operațională începând cu data de 01.02.2021 conform Ordinului ANRE nr. 230/16.12.2020

**PIAȚA CENTRALIZATĂ A CONTRACTELOR BILATERALE DE ENERGIE ELECTRICĂ
MODALITATEA DE TRANZACȚIONARE PCCB-LE-FLEX**

Preț mediu ponderat PCCB-LE-FLEX [lei/MWh]	06 ianuarie	07 ianuarie	08 ianuarie	09 ianuarie	10 ianuarie
	-	-	-	-	-
	30 decembrie	31 decembrie	01 ianuarie	02 ianuarie	03 ianuarie
	-	-	-	-	-
Cantitate tranzacționată pe PCCB-LE-FLEX [MWh]	06 ianuarie	07 ianuarie	08 ianuarie	09 ianuarie	10 ianuarie
	-	-	-	-	-
	30 decembrie	31 decembrie	01 ianuarie	02 ianuarie	03 ianuarie
	-	-	-	-	-

Nota:  - Zi nelucrătoare

Rezultate

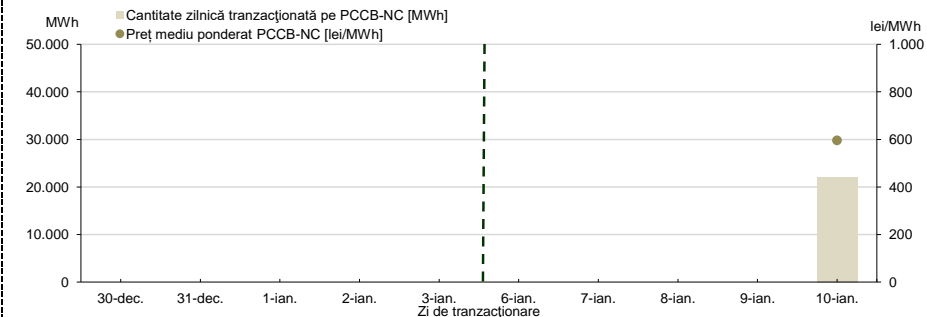


**PIAȚA CENTRALIZATĂ A CONTRACTELOR BILATERALE DE ENERGIE ELECTRICĂ
MODALITATEA DE TRANZACȚIONARE PCCB-NC**

Preț mediu ponderat PCCB-NC [lei/MWh]	06 ianuarie	07 ianuarie	08 ianuarie	09 ianuarie	10 ianuarie
	-	-	-	-	596,00
	30 decembrie	31 decembrie	01 ianuarie	02 ianuarie	03 ianuarie
	-	-	-	-	-
Cantitate tranzacționată pe PCCB-NC [MWh]	06 ianuarie	07 ianuarie	08 ianuarie	09 ianuarie	10 ianuarie
	-	-	-	-	22,085
	30 decembrie	31 decembrie	01 ianuarie	02 ianuarie	03 ianuarie
	-	-	-	-	-

Nota:  - Zi nelucrătoare

Rezultate

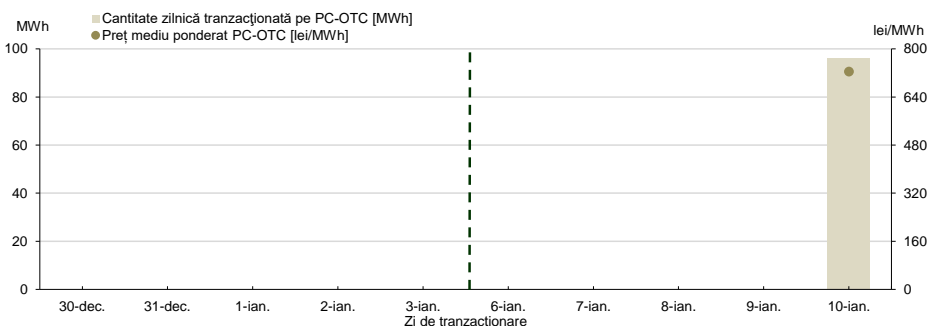


PIAȚA CENTRALIZATĂ CU NEGOCIERE DUBLĂ CONTINUĂ A CONTRACTELOR BILATERALE DE ENERGIE ELECTRICĂ

Preț mediu ponderat PC-OTC [lei/MWh]	06 ianuarie	07 ianuarie	08 ianuarie	09 ianuarie	10 ianuarie
	-	-	-	-	-
Cantitate tranzacționată pe PC-OTC [MWh]	06 ianuarie	07 ianuarie	08 ianuarie	09 ianuarie	10 ianuarie
	-	-	-	-	96
Preț mediu ponderat PC-OTC [lei/MWh]	30 decembrie	31 decembrie	01 ianuarie	02 ianuarie	03 ianuarie
	-	-	-	-	-
Cantitate tranzacționată pe PC-OTC [MWh]	06 ianuarie	07 ianuarie	08 ianuarie	09 ianuarie	10 ianuarie
	-	-	-	-	96
Preț mediu ponderat PC-OTC [lei/MWh]	30 decembrie	31 decembrie	01 ianuarie	02 ianuarie	03 ianuarie
	-	-	-	-	-

Nota: - Zi nefuncționare

Rezultate



PIAȚA DE ENERGIE ELECTRICĂ PENTRU CLIEȚII FINALI MARI

Rezultate PMC

În săptămâna de analiză, nu au fost încheiate tranzacții.

PIAȚA CENTRALIZATĂ PENTRU SERVICIUL UNIVERSAL

Rezultate

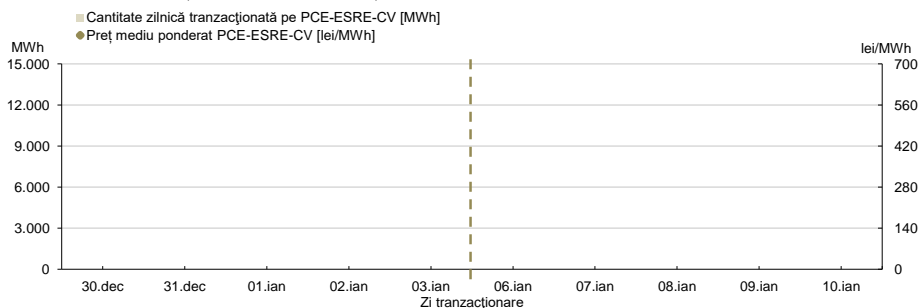
PIAȚA CENTRALIZATĂ PENTRU ENERGIA ELECTRICĂ DIN SURSE REGENERABILE SUSȚINUTĂ PRIN CERTIFICATE VERZI MODALITATEA PCE-ESRE-CV

Preț mediu ponderat PCE-ESRE-CV [lei/MWh]	06 ianuarie	07 ianuarie	08 ianuarie	09 ianuarie	10 ianuarie
	-	-	-	-	-
Cantitate tranzacționată pe PCE-ESRE-CV [MWh]	06 ianuarie	07 ianuarie	08 ianuarie	09 ianuarie	10 ianuarie
	-	-	-	-	-
Număr** Certificate Verzi tranzacționat pe PCE-ESRE-CV	06 ianuarie	07 ianuarie	08 ianuarie	09 ianuarie	10 ianuarie
	-	-	-	-	-
Preț mediu ponderat PCE-ESRE-CV [lei/MWh]	30 decembrie	31 decembrie	01 ianuarie	02 ianuarie	03 ianuarie
	-	-	-	-	-
Cantitate zilnică tranzacționată pe PCE-ESRE-CV [MWh]	06 ianuarie	07 ianuarie	08 ianuarie	09 ianuarie	10 ianuarie
	-	-	-	-	-
Preț mediu ponderat PCE-ESRE-CV [lei/MWh]	30 decembrie	31 decembrie	01 ianuarie	02 ianuarie	03 ianuarie
	-	-	-	-	-

Nota: - Zi nefuncționare

** Informația privind numărul CV tranzacționate va fi raportată la ANRE conform Ordinului ANRE nr. 195/2019

Rezultate PCE-ESRE-CV

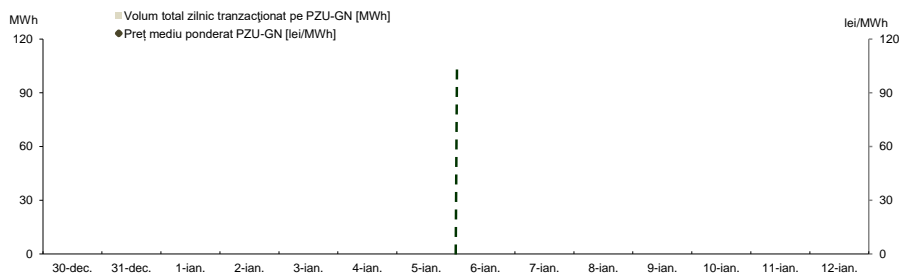


PIAȚA PENTRU ZIUA URMĂTOARE DE GAZE NATURALE

Prețuri și volume

Preț mediu ponderat [lei/MWh]	06 ianuarie	07 ianuarie	08 ianuarie	09 ianuarie	10 ianuarie	11 ianuarie	12 ianuarie
	-	-	-	-	-	-	-
	30 decembrie	31 decembrie	01 ianuarie	02 ianuarie	03 ianuarie	04 ianuarie	05 ianuarie
Volum total zilnic tranzacționat pe PZU-GN [MWh]	06 ianuarie	07 ianuarie	08 ianuarie	09 ianuarie	10 ianuarie	11 ianuarie	12 ianuarie
	-	-	-	-	-	-	-
	30 decembrie	31 decembrie	01 ianuarie	02 ianuarie	03 ianuarie	04 ianuarie	05 ianuarie
	-	-	-	-	-	-	-

Rezultate



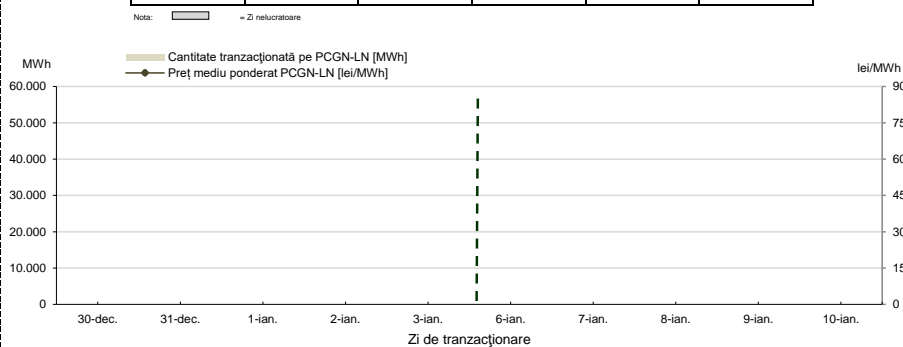
Tendințe

Rezultate	Săptămâna 06.01.2025 - 12.01.2025	Evoluție față de săptămâna 30.12.2024 - 05.01.2025
Preț mediu ponderat [lei/MWh]	-	-
Volum total tranzacționat pe PZU-GN [MWh]	-	-

**PIAȚA CENTRALIZATĂ DE GAZE NATURALE
MODALITATEA DE TRANZACȚIONARE PCGN-LN**

Preț mediu ponderat [lei/MWh]	06 ianuarie	07 ianuarie	08 ianuarie	09 ianuarie	10 ianuarie
	-	-	-	-	-
	30 decembrie	31 decembrie	01 ianuarie	02 ianuarie	03 ianuarie
Cantitate tranzacționată pe PCGN-LN [MWh]	06 ianuarie	07 ianuarie	08 ianuarie	09 ianuarie	10 ianuarie
	-	-	-	-	-
	30 decembrie	31 decembrie	01 ianuarie	02 ianuarie	03 ianuarie
	-	-	-	-	-

Rezultate



Nota: ■ - Zi nelucrătoare