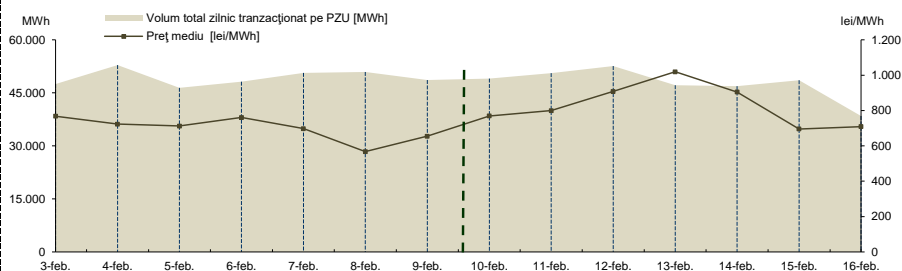


RAPORT PRIVIND FUNCȚIONAREA PIETELOR DE ENERGIE ELECTRICĂ ȘI GAZE NATURALE ÎN SĂPTĂMÂNA 10.02.2025 - 16.02.2025

PIAȚA PENTRU ZIUA URMĂTOARE

Prețuri și volume

| | | | | | | | |
|--|--------------|--------------|--------------|--------------|--------------|--------------|--------------|
| Preț mediu ¹ [lei/MWh] | 10 februarie | 11 februarie | 12 februarie | 13 februarie | 14 februarie | 15 februarie | 16 februarie |
| | 769,46 | 799,62 | 908,21 | 1.019,43 | 904,85 | 695,44 | 709,35 |
| Volum total zilnic tranzacționat pe PZU [MWh] | 03 februarie | 04 februarie | 05 februarie | 06 februarie | 07 februarie | 08 februarie | 09 februarie |
| | 768,16 | 723,43 | 712,14 | 760,70 | 697,55 | 567,65 | 654,66 |
| Cota cantităților tranzacționate pe PZU din consumul net intern prognozat ² | 10 februarie | 11 februarie | 12 februarie | 13 februarie | 14 februarie | 15 februarie | 16 februarie |
| | 49.024,6 | 50.598,5 | 52.560,2 | 47.161,8 | 46.899,9 | 48.589,6 | 38.443,2 |
| Cota cantităților tranzacționate pe PZU din consumul net intern prognozat ² | 03 februarie | 04 februarie | 05 februarie | 06 februarie | 07 februarie | 08 februarie | 09 februarie |
| | 47.498,7 | 52.848,8 | 46.426,3 | 48.144,8 | 50.610,0 | 50.916,5 | 48.624,8 |
| Cota cantităților tranzacționate pe PZU din consumul net intern prognozat ² | 10 februarie | 11 februarie | 12 februarie | 13 februarie | 14 februarie | 15 februarie | 16 februarie |
| | 29,43% | 29,82% | 30,84% | 27,29% | 27,75% | 30,85% | 26,62% |
| Cota cantităților tranzacționate pe PZU din consumul net intern prognozat ² | 03 februarie | 04 februarie | 05 februarie | 06 februarie | 07 februarie | 08 februarie | 09 februarie |
| | 29,24% | 31,73% | 27,40% | 28,40% | 30,31% | 32,75% | 34,00% |



Tendențe

| Rezultate | Săptămâna | Evoluție față de săptămâna |
|---|-------------------------|----------------------------|
| | 10.02.2025 - 16.02.2025 | 03.02.2025 - 09.02.2025 |
| Preț mediu ³ [lei/MWh] | 829,48 ↑ | 18,88% |
| Volum total tranzacționat pe PZU [MWh] | 333.277,8 ↓ | -3,42% |
| Cota cantităților tranzacționate pe PZU [%] | 28,97% ↓ | -4,85% |
| Volum total al ofertelor de vânzare [MWh] | 315.670,3 ↓ | -10,40% |
| Volum total al ofertelor de cumpărare [MWh] | 328.736,9 ↑ | 23,07% |

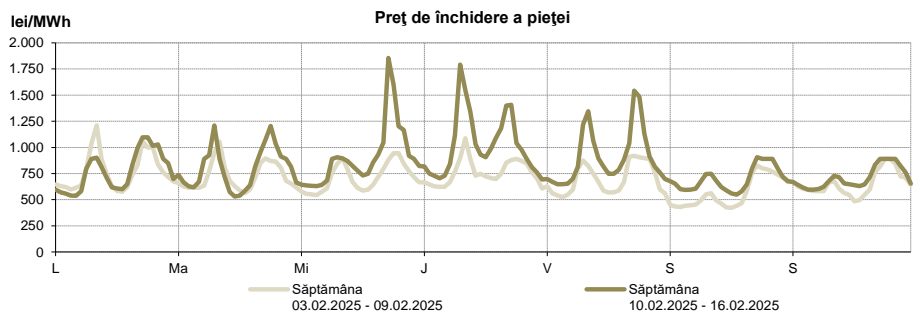
¹ Media aritmetică a prețurilor corespunzătoare tuturor intervalelor orare dintr-o zi.

² Reprezintă aproximarea finală a consumului net, publicată de OTS în ziua de tranzacționare ce precede ziua de livrare.

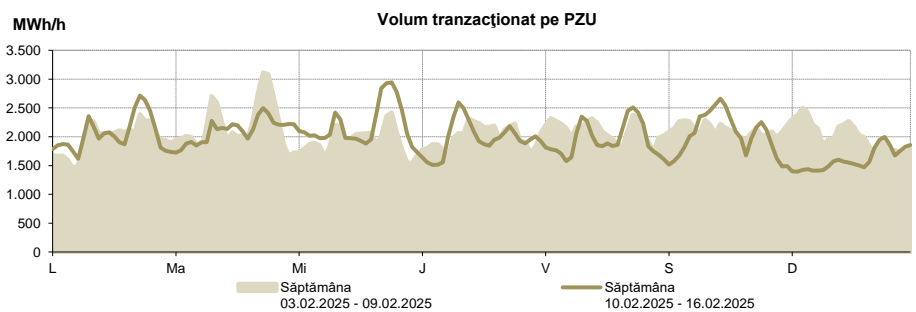
³ Media aritmetică a prețurilor corespunzătoare tuturor intervalelor orare din săptămâna analizată.

* Începând cu ziua de livrare 12 noiembrie 2014, tranzacționarea pe PZU se realizează în ore CET.

| Prețul de închidere a pieței [lei/MWh] | Săptămâna | |
|--|-------------------------|---|
| | 10.02.2025 - 16.02.2025 | Evoluție față de săptămâna 03.02.2025 - 09.02.2025 |
| ROPEX_DAM_Base (1-24) | 829,48 ↑ | 18,88% |
| ROPEX_DAM_Peak (9-20) | 898,79 ↑ | 22,40% |
| ROPEX_DAM_Off_peak (1-8) & (21-24) | 760,17 ↑ | 14,97% |
| Preț orar maxim | 1.855,04 ↑ | 53,25% |
| Preț orar minim | 530,35 ↑ | 25,62% |



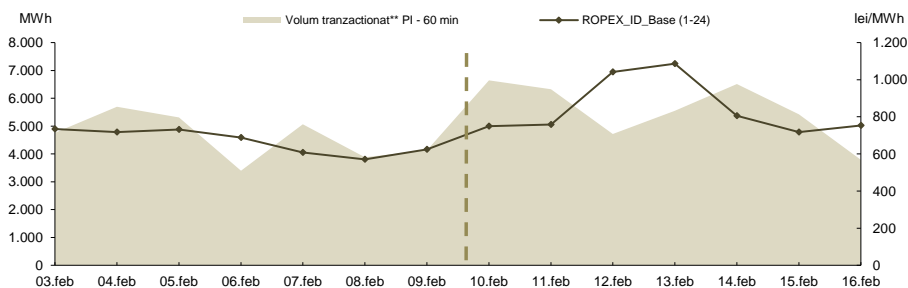
| Volum tranzacționat pe PZU | Săptămâna | |
|---|-------------------------|---|
| | 10.02.2025 - 16.02.2025 | Evoluție față de săptămâna 03.02.2025 - 09.02.2025 |
| Volum total_Base(1-24) [MWh] | 333.277,8 ↓ | -3,42% |
| Volum total_Peak (9-20) [MWh] | 177.670,0 ↓ | -1,18% |
| Volum total_Off-peak (1-8) și (21-24) [MWh] | 155.607,8 ↓ | -5,85% |
| Volum orar maxim [MWh/h] | 2.942,7 ↓ | -5,50% |
| Volum orar minim [MWh/h] | 1.393,2 ↓ | -3,32% |



PIAȚA INTRAZILNICĂ

Rezultate
PI - 60 min *

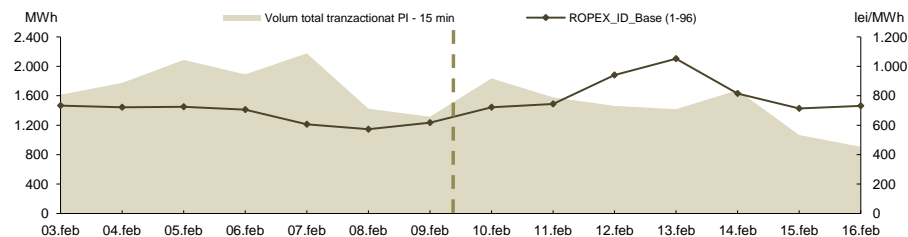
| Prețuri | | | | | | | |
|--|--------------|--------------|--------------|--------------|--------------|--------------|--------------|
| ROPEX_ID_Base (1-24) [lei/MWh] | 10 februarie | 11 februarie | 12 februarie | 13 februarie | 14 februarie | 15 februarie | 16 februarie |
| | 749,70 | 758,06 | 1.041,90 | 1.086,26 | 805,54 | 717,42 | 753,81 |
| Volum tranzaționare | | | | | | | |
| Tranzații orare vânzare [MWh] | 10 februarie | 11 februarie | 12 februarie | 13 februarie | 14 februarie | 15 februarie | 16 februarie |
| | 3.733,3 | 3.806,9 | 1.791,8 | 3.787,0 | 4.580,6 | 1.808,5 | 1.502,9 |
| Tranzații orare cumpărare [MWh] | 10 februarie | 11 februarie | 12 februarie | 13 februarie | 14 februarie | 15 februarie | 16 februarie |
| | 3.154,8 | 2.721,4 | 3.059,7 | 2.086,2 | 2.224,8 | 3.676,7 | 2.315,4 |
| Tranzații bloc vânzare [MWh] | 10 februarie | 11 februarie | 12 februarie | 13 februarie | 14 februarie | 15 februarie | 16 februarie |
| | - | - | - | - | - | - | - |
| Tranzații bloc cumpărare [MWh] | 10 februarie | 11 februarie | 12 februarie | 13 februarie | 14 februarie | 15 februarie | 16 februarie |
| | - | - | - | - | - | - | - |
| Cota de tranzaționare | | | | | | | |
| Cota cantităților tranzaționate din consum [%] | 10 februarie | 11 februarie | 12 februarie | 13 februarie | 14 februarie | 15 februarie | 16 februarie |
| | 3,99% | 3,73% | 2,77% | 3,21% | 3,85% | 3,44% | 2,62% |
| | 2,93% | 3,42% | 3,14% | 2,00% | 3,03% | 2,50% | 2,89% |



PI - 60 min - operațională începând cu data de 12.11.2019 conform Ordinului ANRE nr. 202 / 11.11.2019
** include atât volumele tranzaționate corespunzătoare contractelor orare, cât și cele corespunzătoare blocurilor

Rezultate
PI - 15 min ***

| Prețuri | | | | | | | |
|--|--------------|--------------|--------------|--------------|--------------|--------------|--------------|
| ROPEX_ID_Base (1-96) [lei/MWh] | 10 februarie | 11 februarie | 12 februarie | 13 februarie | 14 februarie | 15 februarie | 16 februarie |
| | 722,11 | 744,86 | 940,97 | 1.051,58 | 815,18 | 714,35 | 731,13 |
| Volum tranzaționate | | | | | | | |
| Tranzații vânzare [MWh] | 10 februarie | 11 februarie | 12 februarie | 13 februarie | 14 februarie | 15 februarie | 16 februarie |
| | 836,0 | 909,9 | 912,5 | 928,5 | 802,4 | 415,5 | 404,6 |
| Tranzații cumpărare [MWh] | 10 februarie | 11 februarie | 12 februarie | 13 februarie | 14 februarie | 15 februarie | 16 februarie |
| | 1.033,2 | 706,2 | 582,7 | 504,8 | 898,2 | 742,8 | 513,4 |
| Cota de tranzaționare | | | | | | | |
| Cota cantităților tranzaționate din consum [%] | 10 februarie | 11 februarie | 12 februarie | 13 februarie | 14 februarie | 15 februarie | 16 februarie |
| | 1,10% | 0,93% | 0,86% | 0,82% | 0,99% | 0,68% | 0,63% |
| | 0,99% | 1,06% | 1,23% | 1,12% | 1,30% | 0,92% | 0,92% |



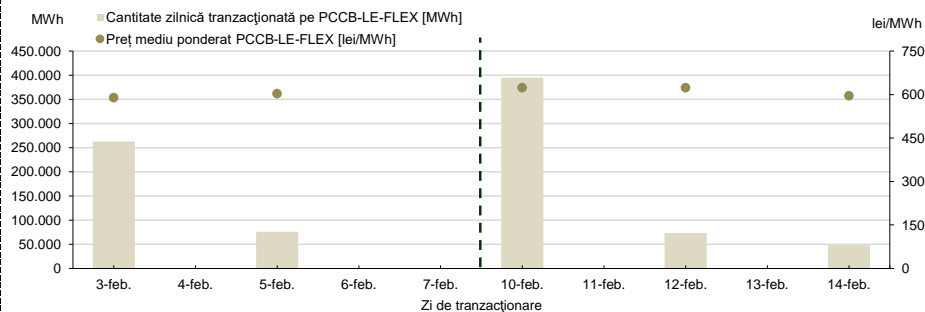
PI - 15 min - operațională începând cu data de 01.02.2021 conform Ordinului ANRE nr. 230/16.12.2020

**PIAȚA CENTRALIZATĂ A CONTRACTELOR BILATERALE DE ENERGIE ELECTRICĂ
MODALITATEA DE TRANZACȚIONARE PCCB-LE-FLEX**

| | | | | | |
|--|--------------|--------------|--------------|--------------|--------------|
| Preț mediu ponderat PCCB-LE-FLEX [lei/MWh] | 10 februarie | 11 februarie | 12 februarie | 13 februarie | 14 februarie |
| | 623,90 | - | 623,51 | - | 595,57 |
| Cantitate tranzacționată pe PCCB-LE-FLEX [MWh] | 03 februarie | 04 februarie | 05 februarie | 06 februarie | 07 februarie |
| | 589,56 | - | 603,53 | - | - |
| Cantitate tranzacționată pe PCCB-LE-FLEX [MWh] | 10 februarie | 11 februarie | 12 februarie | 13 februarie | 14 februarie |
| | 395.310 | - | 73.440 | - | 48.217 |
| Cantitate tranzacționată pe PCCB-LE-FLEX [MWh] | 03 februarie | 04 februarie | 05 februarie | 06 februarie | 07 februarie |
| | 262.800 | - | 75.790 | - | - |


Nota:  - Zi nelucratore

Rezultate

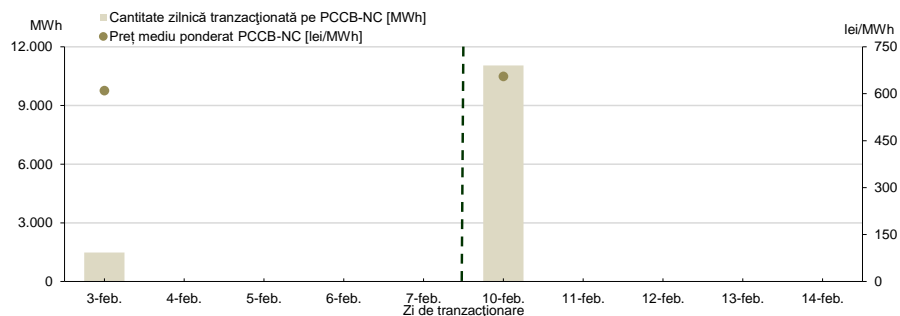


**PIAȚA CENTRALIZATĂ A CONTRACTELOR BILATERALE DE ENERGIE ELECTRICĂ
MODALITATEA DE TRANZACȚIONARE PCCB-NC**

| | | | | | |
|---|--------------|--------------|--------------|--------------|--------------|
| Preț mediu ponderat PCCB-NC [lei/MWh] | 10 februarie | 11 februarie | 12 februarie | 13 februarie | 14 februarie |
| | 655,00 | - | - | - | - |
| Cantitate tranzacționată pe PCCB-NC [MWh] | 03 februarie | 04 februarie | 05 februarie | 06 februarie | 07 februarie |
| | 610,00 | - | - | - | - |
| Cantitate tranzacționată pe PCCB-NC [MWh] | 10 februarie | 11 februarie | 12 februarie | 13 februarie | 14 februarie |
| | 11.045 | - | - | - | - |
| Cantitate tranzacționată pe PCCB-NC [MWh] | 03 februarie | 04 februarie | 05 februarie | 06 februarie | 07 februarie |
| | 1.486 | - | - | - | - |

Nota:  - Zi nelucratore

Rezultate

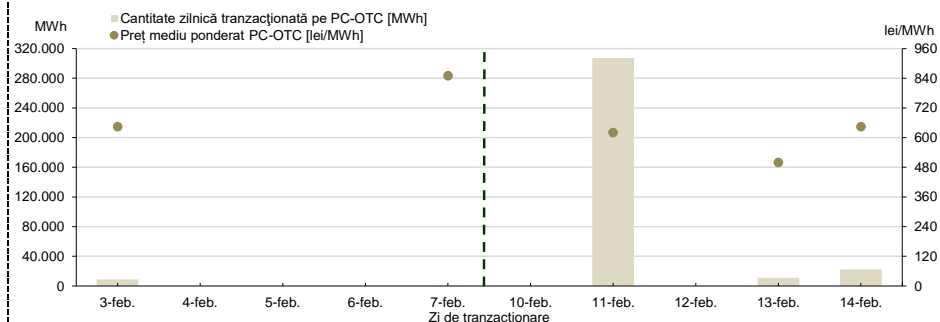


PIAȚA CENTRALIZATĂ CU NEGOCIERE DUBLĂ CONTINUĂ A CONTRACTELOR BILATERALE DE ENERGIE ELECTRICĂ

| | | | | | |
|--|--------------|--------------|--------------|--------------|--------------|
| Preț mediu ponderat PC-OTC [lei/MWh] | 10 februarie | 11 februarie | 12 februarie | 13 februarie | 14 februarie |
| | - | 620,34 | - | 500,00 | 645,00 |
| Cantitate tranzacționată pe PC-OTC [MWh] | 03 februarie | 04 februarie | 05 februarie | 06 februarie | 07 februarie |
| | 645,00 | - | - | - | 850,00 |
| Cantitate tranzacționată pe PC-OTC [MWh] | 10 februarie | 11 februarie | 12 februarie | 13 februarie | 14 februarie |
| | - | 307.306 | - | 10.920 | 22.085 |
| Cantitate tranzacționată pe PC-OTC [MWh] | 03 februarie | 04 februarie | 05 februarie | 06 februarie | 07 februarie |
| | 8.834 | - | - | - | 336 |

Nota: - Zi nelucrată

Rezultate



PIAȚA DE ENERGIE ELECTRICĂ PENTRU CLIENȚII FINALI MARI

Rezultate PMC

În săptămâna de analiză, nu au fost încheiate tranzacții.

PIAȚA CENTRALIZATĂ PENTRU SERVICIUL UNIVERSAL

Rezultate

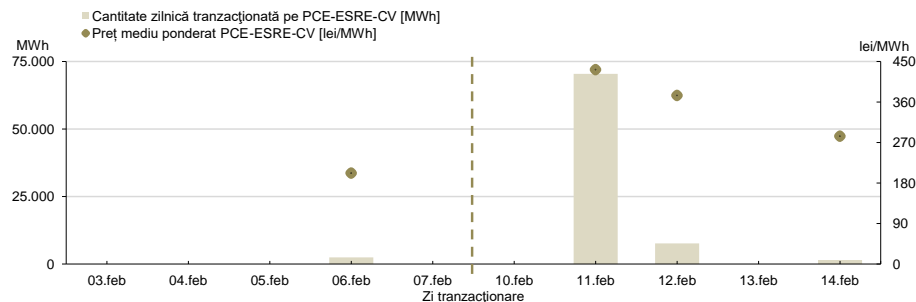
PIAȚA CENTRALIZATĂ PENTRU ENERGIA ELECTRICĂ DIN SURSE REGENERABILE SUSȚINUTĂ PRIN CERTIFICATE VERZI MODALITATEA PCE-ESRE-CV

| | | | | | |
|--|--------------|--------------|--------------|--------------|--------------|
| Preț mediu ponderat PCE-ESRE-CV [lei/MWh] | 10 februarie | 11 februarie | 12 februarie | 13 februarie | 14 februarie |
| | - | 431,51 | 374,58 | - | 284,00 |
| Cantitate tranzacționată pe PCE-ESRE-CV [MWh] | 03 februarie | 04 februarie | 05 februarie | 06 februarie | 07 februarie |
| | - | - | - | 201,87 | - |
| Cantitate tranzacționată pe PCE-ESRE-CV [MWh] | 10 februarie | 11 februarie | 12 februarie | 13 februarie | 14 februarie |
| | - | 70.450 | 7.614 | - | 1.473 |
| Cantitate tranzacționată pe PCE-ESRE-CV [MWh] | 03 februarie | 04 februarie | 05 februarie | 06 februarie | 07 februarie |
| | - | - | - | 2.480 | - |
| Număr** Certificate Verzi tranzacționat pe PCE-ESRE-CV | 10 februarie | 11 februarie | 12 februarie | 13 februarie | 14 februarie |
| | - | 211.350 | 28.245 | - | 5.892 |
| Cantitate tranzacționată pe PCE-ESRE-CV [MWh] | 03 februarie | 04 februarie | 05 februarie | 06 februarie | 07 februarie |
| | - | - | - | 9.920 | - |

Nota: - Zi nelucrată

** Informația privind numărul CV tranzacționate va fi raportată la ANRE conform Ordinului ANRE nr. 195/2019

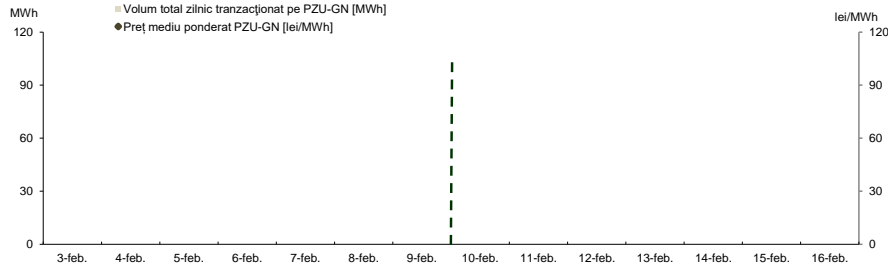
Rezultate PCE-ESRE-CV



PIAȚA PENTRU ZIUA URMĂTOARE DE GAZE NATURALE

Prețuri și volume

| | | | | | | | |
|--|--------------|--------------|--------------|--------------|--------------|--------------|--------------|
| Preț mediu ponderat [lei/MWh] | 10 februarie | 11 februarie | 12 februarie | 13 februarie | 14 februarie | 15 februarie | 16 februarie |
| | - | - | - | - | - | - | - |
| Volum total zilnic tranzacționat pe PZU-GN [MWh] | 03 februarie | 04 februarie | 05 februarie | 06 februarie | 07 februarie | 08 februarie | 09 februarie |
| | - | - | - | - | - | - | - |



Rezultate

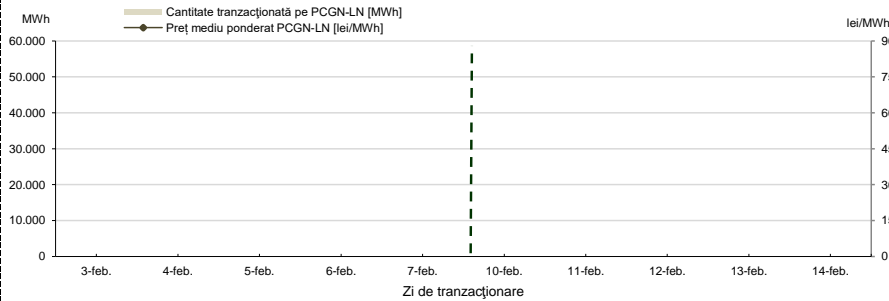
Tendințe

| Rezultate | Săptămâna 10.02.2025 - 16.02.2025 | Evoluție față de săptămâna 03.02.2025 - 09.02.2025 |
|---|--------------------------------------|---|
| Preț mediu ponderat [lei/MWh] | - | - |
| Volum total tranzacționat pe PZU-GN [MWh] | - | - |

**PIAȚA CENTRALIZATĂ DE GAZE NATURALE
MODALITATEA DE TRANZACȚIONARE PCGN-LN**

| | | | | | |
|---|--------------|--------------|--------------|--------------|--------------|
| Preț mediu ponderat [lei/MWh] | 10 februarie | 11 februarie | 12 februarie | 13 februarie | 14 februarie |
| | - | - | - | - | - |
| Cantitate tranzacționată pe PCGN-LN [MWh] | 03 februarie | 04 februarie | 05 februarie | 06 februarie | 07 februarie |
| | - | - | - | - | - |

Nota: □ - Zi nelucrătoare



Rezultate