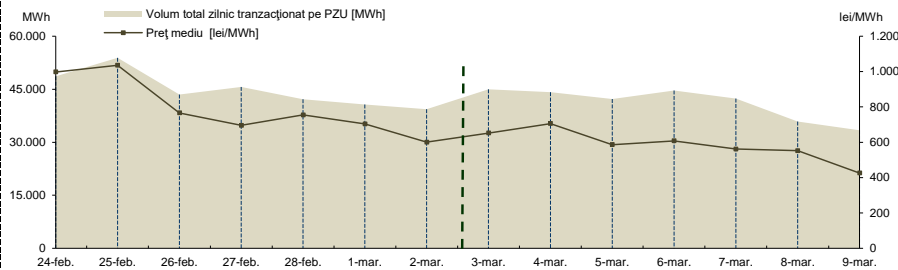


## RAPORT PRIVIND FUNCȚIONAREA PIEȚELOR DE ENERGIE ELECTRICĂ ȘI GAZE NATURALE ÎN SĂPTĂMÂNA 03.03.2025 - 09.03.2025

### PIAȚA PENTRU ZIUA URMĂTOARE

#### Prețuri și volume

	03 martie	04 martie	05 martie	06 martie	07 martie	08 martie	09 martie
Preț mediu <sup>1</sup> [lei/MWh]	651,93	705,26	586,20	608,05	561,85	551,90	425,61
	24 februarie	25 februarie	26 februarie	27 februarie	28 februarie	01 martie	02 martie
	997,53	1035,47	765,57	695,37	754,46	703,64	600,47
Volum total zilnic tranzacționat pe PZU [MWh]	44.958,3	44.183,1	42.208,0	44.642,3	42.382,9	35.864,8	33.419,1
	24 februarie	25 februarie	26 februarie	27 februarie	28 februarie	01 martie	02 martie
	48.636,6	53.890,9	43.484,4	45.666,5	42.153,3	40.702,9	39.328,2
Cota cantităților tranzacționate pe PZU din consumul net intern prognozat <sup>2</sup>	28,58%	27,75%	26,62%	28,92%	28,94%	27,01%	27,71%
	24 februarie	25 februarie	26 februarie	27 februarie	28 februarie	01 martie	02 martie
	29,28%	32,03%	26,75%	27,59%	26,72%	27,46%	28,87%



#### Tendențe

Rezultate	Săptămâna 03.03.2025 - 09.03.2025	Evoluție față de săptămâna 24.02.2025 - 02.03.2025
Preț mediu <sup>3</sup> [lei/MWh]	584,40	↓ -26,33%
Volum total tranzacționat pe PZU [MWh]	287.658,5	↓ -8,35%
Cota cantităților tranzacționate pe PZU [%]	27,95%	↓ -1,64%
Volum total al ofertelor de vânzare [MWh]	281.330,4	↓ -7,68%
Volum total al ofertelor de cumpărare [MWh]	285.179,9	↓ -12,10%

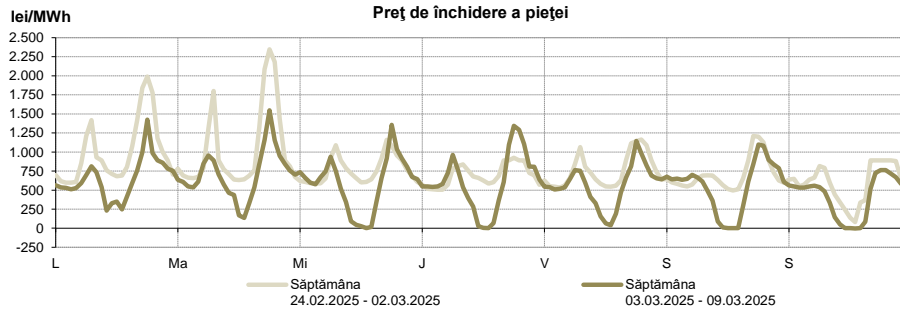
<sup>1</sup> Media aritmetică a prețurilor corespunzătoare tuturor intervalelor orare dintr-o zi.

<sup>2</sup> Reprezintă aproximarea finală a consumului net, publicată de OTS în ziua de tranzacționare ce precede ziua de livrare.

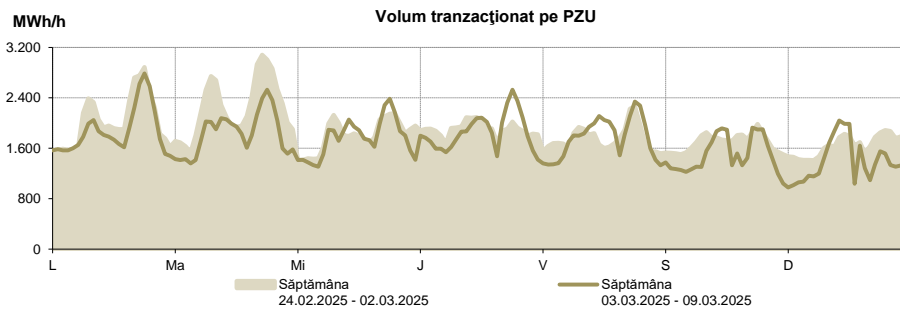
<sup>3</sup> Media aritmetică a prețurilor corespunzătoare tuturor intervalelor orare din săptămâna analizată.

\* Începând cu ziua de livrare 12 noiembrie 2014, tranzacționarea pe PZU se realizează în ore CET.

Prețul de închidere a pieței [lei/MWh]	Săptămâna	
	03.03.2025 - 09.03.2025	Evoluție față de săptămâna 24.02.2025 - 02.03.2025
ROPEX_DAM_Base (1-24)	584,40	↓ -26,33%
ROPEX_DAM_Peak (9-20)	490,03	↓ -41,78%
ROPEX_DAM_Off_peak (1-8) & (21-24)	678,77	↓ -8,85%
Preț orar maxim	1.546,92	↓ -34,09%
Preț orar minim	-3,41	↓ -104,22%




Volum tranzacționat pe PZU	Săptămâna	
	03.03.2025 - 09.03.2025	Evoluție față de săptămâna 24.02.2025 - 02.03.2025
Volum total_Base(1-24) [MWh]	287.658,5	↓ -8,35%
Volum total_Peak (9-20) [MWh]	160.394,8	↓ -4,19%
Volum total_Off-peak (1-8) și (21-24) [MWh]	127.263,7	↓ -13,10%
Volum orar maxim [MWh/h]	2.787,4	↓ -9,55%
Volum orar minim [MWh/h]	978,9	↓ -30,47%



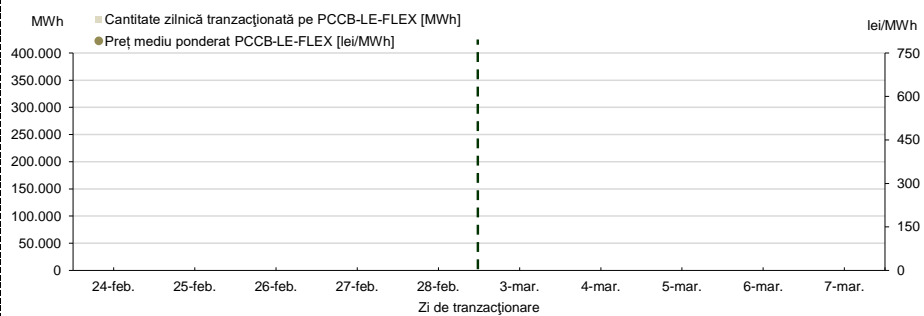


**PIAȚA CENTRALIZATĂ A CONTRACTELOR BILATERALE DE ENERGIE ELECTRICĂ  
MODALITATEA DE TRANZACȚIONARE PCCB-LE-FLEX**

Preț mediu ponderat PCCB-LE-FLEX [lei/MWh]	03 martie	04 martie	05 martie	06 martie	07 martie
	-	-	-	-	-
	24 februarie	25 februarie	26 februarie	27 februarie	28 februarie
	-	-	-	-	-
Cantitate tranzacționată pe PCCB-LE-FLEX [MWh]	03 martie	04 martie	05 martie	06 martie	07 martie
	-	-	-	-	-
	24 februarie	25 februarie	26 februarie	27 februarie	28 februarie
	-	-	-	-	-


Nota:  - Zi nelucrată

**Rezultate**

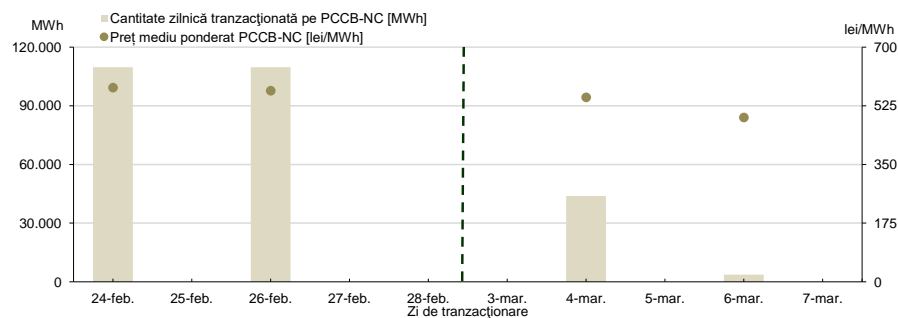


**PIAȚA CENTRALIZATĂ A CONTRACTELOR BILATERALE DE ENERGIE ELECTRICĂ  
MODALITATEA DE TRANZACȚIONARE PCCB-NC**

Preț mediu ponderat PCCB-NC [lei/MWh]	03 martie	04 martie	05 martie	06 martie	07 martie
	-	550,00	-	490,00	-
	24 februarie	25 februarie	26 februarie	27 februarie	28 februarie
	579,09	-	569,51	-	-
Cantitate tranzacționată pe PCCB-NC [MWh]	03 martie	04 martie	05 martie	06 martie	07 martie
	-	43.800	-	3.600	-
	24 februarie	25 februarie	26 februarie	27 februarie	28 februarie
	109.685	-	109.685	-	-

Nota:  - Zi nelucrată

**Rezultate**

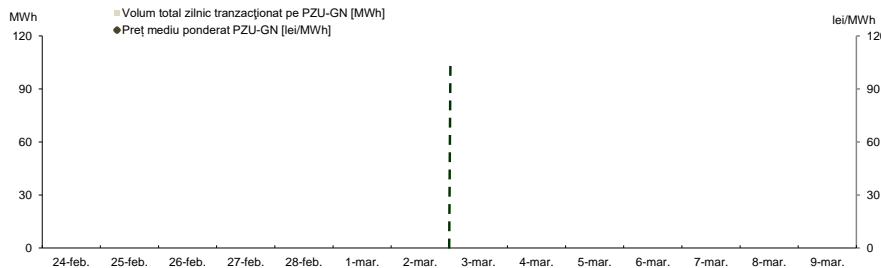




**PIAȚA PENTRU ZIUA URMĂTOARE DE GAZE NATURALE**

**Prețuri și volume**

Preț mediu ponderat [lei/MWh]	03 martie	04 martie	05 martie	06 martie	07 martie	08 martie	09 martie
	-	-	-	-	-	-	-
Volum total zilnic tranzacționat pe PZU-GN [MWh]	24 februarie	25 februarie	26 februarie	27 februarie	28 februarie	01 martie	02 martie
	-	-	-	-	-	-	-



Rezultate

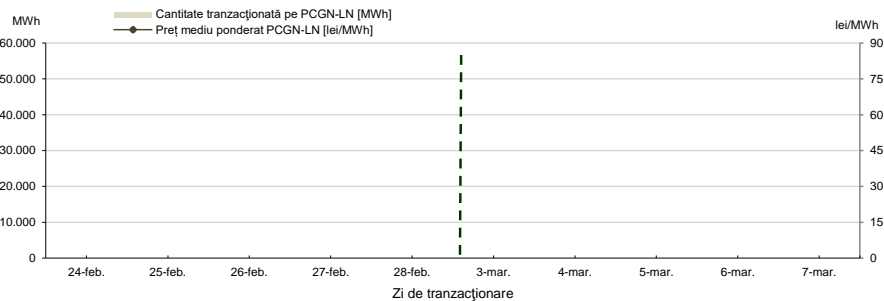
**Tendințe**

Rezultate	Săptămâna 03.03.2025 - 09.03.2025	Evoluție față de săptămâna 24.02.2025 - 02.03.2025
Preț mediu ponderat [lei/MWh]	-	-
Volum total tranzacționat pe PZU-GN [MWh]	-	-

**PIAȚA CENTRALIZATĂ DE GAZE NATURALE  
MODALITATEA DE TRANZACȚIONARE PCGN-LN**

Preț mediu ponderat [lei/MWh]	03 martie	04 martie	05 martie	06 martie	07 martie
	-	-	-	-	-
Cantitate tranzacționată pe PCGN-LN [MWh]	24 februarie	25 februarie	26 februarie	27 februarie	28 februarie
	-	-	-	-	-

Nota:  - Zi nelucratoare



Rezultate