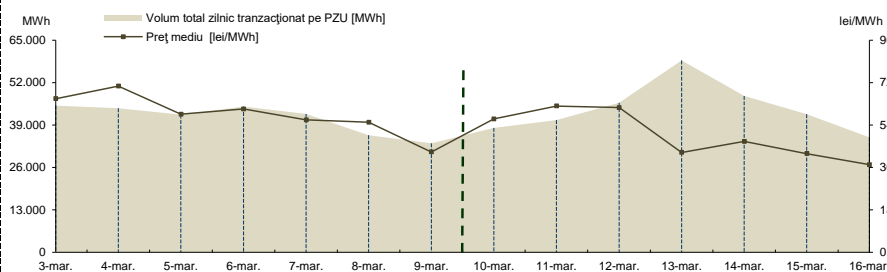


RAPORT PRIVIND FUNCȚIONAREA PIEȚELOR DE ENERGIE ELECTRICĂ ȘI GAZE NATURALE ÎN SĂPTĂMÂNA 10.03.2025 - 16.03.2025

PIAȚA PENTRU ZIUA URMĂTOARE

Prețuri și volume

	10 martie	11 martie	12 martie	13 martie	14 martie	15 martie	16 martie
Preț mediu ¹ [lei/MWh]	566,05	620,56	614,23	423,51	470,44	418,72	372,01
	03 martie	04 martie	05 martie	06 martie	07 martie	08 martie	09 martie
	651,93	705,26	586,20	608,05	561,85	551,90	425,61
Volum total zilnic tranzacționat pe PZU [MWh]	10 martie	11 martie	12 martie	13 martie	14 martie	15 martie	16 martie
	38.114,3	40.534,4	45.846,5	58.800,1	47.890,9	42.370,0	35.240,5
	03 martie	04 martie	05 martie	06 martie	07 martie	08 martie	09 martie
	44.958,3	44.183,1	42.208,0	44.642,3	42.382,9	35.864,8	33.419,1
Cota cantităților tranzacționate pe PZU din consumul net intern prognozat ²	10 martie	11 martie	12 martie	13 martie	14 martie	15 martie	16 martie
	26,94%	28,68%	32,17%	40,70%	33,57%	32,81%	28,99%
	03 martie	04 martie	05 martie	06 martie	07 martie	08 martie	09 martie
	28,58%	27,75%	26,62%	28,92%	28,94%	27,01%	27,71%



Tendențe

Rezultate	Săptămâna 10.03.2025 - 16.03.2025	Evoluție față de săptămâna 03.03.2025 - 09.03.2025
Preț mediu ³ [lei/MWh]	497,93	↓ -14,80%
Volum total tranzacționat pe PZU [MWh]	308.796,7	↑ 7,35%
Cota cantităților tranzacționate pe PZU [%]	32,06%	↑ 14,72%
Volum total al ofertelor de vânzare [MWh]	324.714,9	↑ 15,42%
Volum total al ofertelor de cumpărare [MWh]	227.056,6	↓ -20,38%

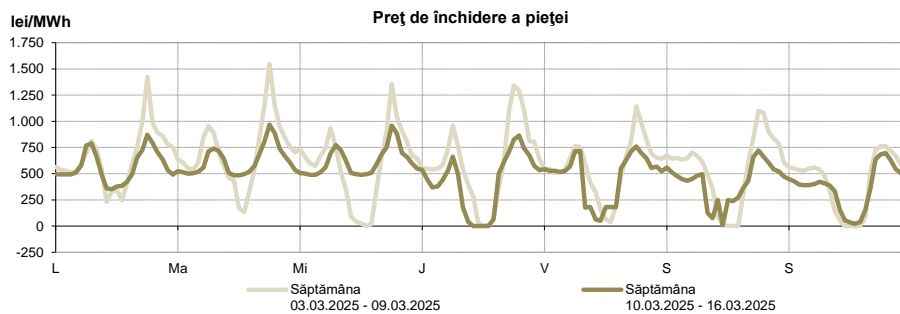
¹ Media aritmetică a prețurilor corespunzătoare tuturor intervalelor orare dintr-o zi.

² Reprezintă aproximarea finală a consumului net, publicată de OTS în ziua de tranzacționare ce precede ziua de livrare.

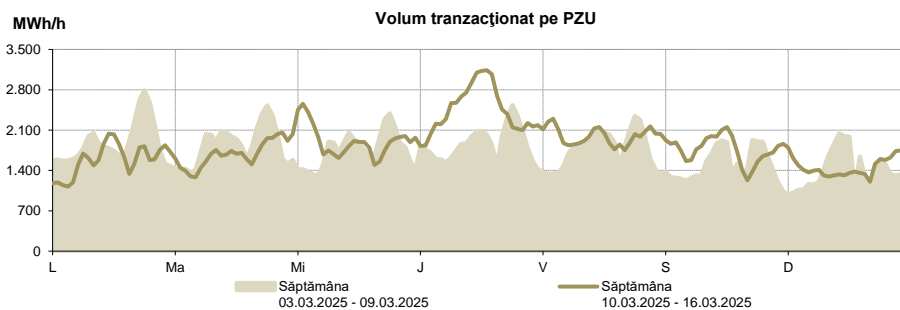
³ Media aritmetică a prețurilor corespunzătoare tuturor intervalelor orare din săptămâna analizată.

* Începând cu ziua de livrare 12 noiembrie 2014, tranzacționarea pe PZU se realizează în ore CET.

Prețul de închidere a pieței [lei/MWh]	Săptămâna	Evoluție față de săptămâna
	10.03.2025 - 16.03.2025	03.03.2025 - 09.03.2025
ROPEX_DAM_Base (1-24)	497,93	↓ -14,80%
ROPEX_DAM_Peak (9-20)	450,54	↓ -8,06%
ROPEX_DAM_Off_peak (1-8) & (21-24)	545,33	↓ -19,66%
Preț orar maxim	968,49	↓ -37,39%
Preț orar minim	0,20	↓ -105,87%



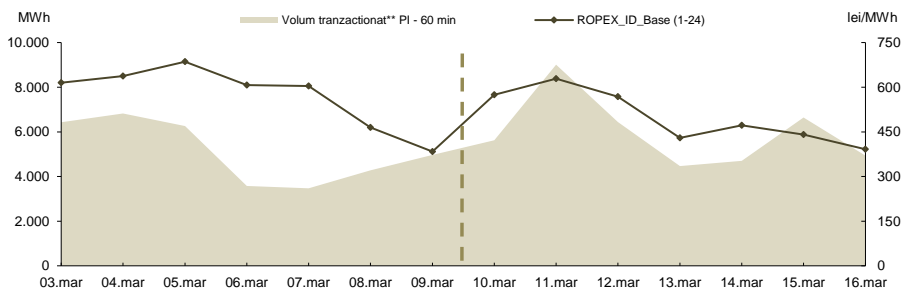
Volum tranzacționat pe PZU	Săptămâna	Evoluție față de săptămâna
	10.03.2025 - 16.03.2025	03.03.2025 - 09.03.2025
Volum total_Base(1-24) [MWh]	308.796,7	↑ 7,35%
Volum total_Peak (9-20) [MWh]	156.314,6	↓ -2,54%
Volum total_Off-peak (1-8) si (21-24) [MWh]	152.482,1	↑ 19,82%
Volum orar maxim [MWh/h]	3.140,1	↑ 12,65%
Volum orar minim [MWh/h]	1.120,0	↑ 14,41%



PIAȚA INTRAZILNICĂ

Rezultate
PI - 60 min *

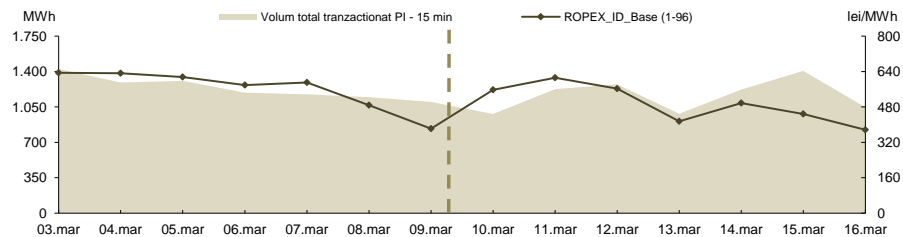
Prețuri							
ROPEX_ID_Base (1-24) [lei/MWh]	10 martie	11 martie	12 martie	13 martie	14 martie	15 martie	16 martie
	574,63	628,40	568,18	429,58	471,63	440,62	391,27
	03 martie	04 martie	05 martie	06 martie	07 martie	08 martie	09 martie
615,13	637,58	685,57	607,42	604,09	464,91	383,76	
Volume tranzacționate							
Tranzacții orare vânzare [MWh]	10 martie	11 martie	12 martie	13 martie	14 martie	15 martie	16 martie
	2.236,7	2.821,1	3.427,5	2.192,7	2.290,5	2.023,2	1.440,8
	03 martie	04 martie	05 martie	06 martie	07 martie	08 martie	09 martie
1.898,6	2.904,8	4.021,9	2.316,2	2.168,0	2.189,5	2.301,8	
Tranzacții orare cumpărare [MWh]	10 martie	11 martie	12 martie	13 martie	14 martie	15 martie	16 martie
	3.533,5	6.318,9	3.318,4	2.670,2	2.757,0	5.007,2	3.581,4
	03 martie	04 martie	05 martie	06 martie	07 martie	08 martie	09 martie
4.653,5	4.149,8	2.644,3	1.377,8	1.397,7	2.214,2	2.801,6	
Tranzacții bloc vânzare [MWh]	10 martie	11 martie	12 martie	13 martie	14 martie	15 martie	16 martie
	-	-	-	-	-	-	-
	03 martie	04 martie	05 martie	06 martie	07 martie	08 martie	09 martie
-	-	-	-	-	-	-	
Tranzacții bloc cumpărare [MWh]	10 martie	11 martie	12 martie	13 martie	14 martie	15 martie	16 martie
	-	-	-	-	-	-	-
	03 martie	04 martie	05 martie	06 martie	07 martie	08 martie	09 martie
-	-	-	-	-	-	-	
Cota de tranzacționare							
Cota cantităților tranzacționate din consum [%]	10 martie	11 martie	12 martie	13 martie	14 martie	15 martie	16 martie
	3,98%	6,37%	4,52%	3,09%	3,30%	5,14%	4,06%
	03 martie	04 martie	05 martie	06 martie	07 martie	08 martie	09 martie
4,09%	4,28%	3,95%	2,32%	2,37%	3,22%	4,12%	



PI - 60 min - operațională începând cu data de 12.11.2019 conform Ordinului ANRE nr. 202 / 11.11.2019
** include atât volumele tranzacționate corespunzătoare contractelor orare, cât și cele corespunzătoare blocurilor

Rezultate
PI - 15 min ***

Prețuri							
ROPEX_ID_Base (1-96) [lei/MWh]	10 martie	11 martie	12 martie	13 martie	14 martie	15 martie	16 martie
	557,43	611,41	563,14	414,60	497,92	448,49	376,67
	03 martie	04 martie	05 martie	06 martie	07 martie	08 martie	09 martie
634,35	632,73	615,46	578,59	590,90	487,50	381,95	
Volume tranzacționate							
Tranzacții vânzare [MWh]	10 martie	11 martie	12 martie	13 martie	14 martie	15 martie	16 martie
	419,5	492,6	644,5	471,2	584,6	522,7	484,8
	03 martie	04 martie	05 martie	06 martie	07 martie	08 martie	09 martie
703,0	620,9	750,3	833,4	772,9	644,7	598,4	
Tranzacții cumpărare [MWh]	10 martie	11 martie	12 martie	13 martie	14 martie	15 martie	16 martie
	582,5	755,0	644,6	556,0	677,2	900,8	567,8
	03 martie	04 martie	05 martie	06 martie	07 martie	08 martie	09 martie
787,4	696,7	575,3	373,1	413,0	506,7	512,1	
Cota de tranzacționare							
Cota cantităților tranzacționate din consum [%]	10 martie	11 martie	12 martie	13 martie	14 martie	15 martie	16 martie
	0,69%	0,87%	0,89%	0,68%	0,86%	1,09%	0,86%
	03 martie	04 martie	05 martie	06 martie	07 martie	08 martie	09 martie
0,91%	0,81%	0,83%	0,77%	0,80%	0,86%	0,91%	



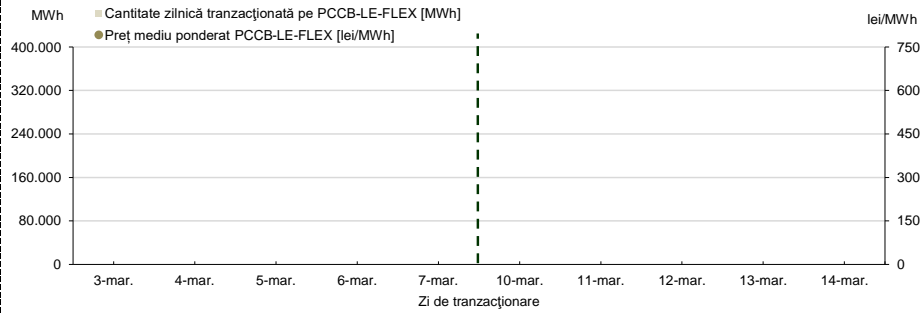
PI - 15 min - operațională începând cu data de 01.02.2021 conform Ordinului ANRE nr. 230/16.12.2020

**PIAȚA CENTRALIZATĂ A CONTRACTELOR BILATERALE DE ENERGIE ELECTRICĂ
MODALITATEA DE TRANZACȚIONARE PCCB-LE-FLEX**

Preț mediu ponderat PCCB-LE-FLEX [lei/MWh]	10 martie	11 martie	12 martie	13 martie	14 martie
	-	-	-	-	-
Cantitate tranzacționată pe PCCB-LE-FLEX [MWh]	03 martie	04 martie	05 martie	06 martie	07 martie
	-	-	-	-	-

Nota:  - Zi nelucratore

Rezultate

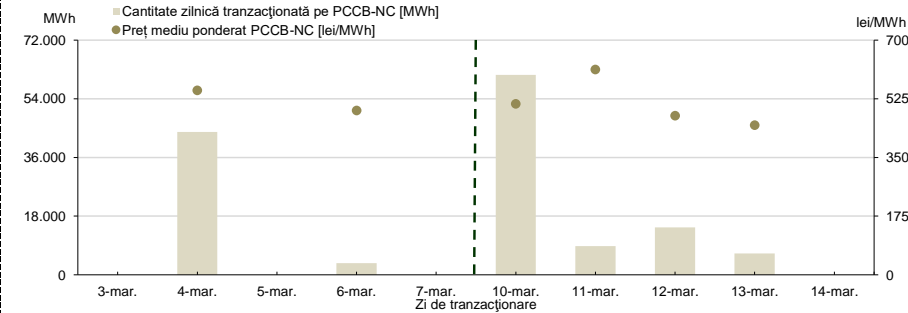


**PIAȚA CENTRALIZATĂ A CONTRACTELOR BILATERALE DE ENERGIE ELECTRICĂ
MODALITATEA DE TRANZACȚIONARE PCCB-NC**

Preț mediu ponderat PCCB-NC [lei/MWh]	10 martie	11 martie	12 martie	13 martie	14 martie
	510,00	612,00	474,79	446,00	-
Cantitate tranzacționată pe PCCB-NC [MWh]	03 martie	04 martie	05 martie	06 martie	07 martie
	-	550,00	-	490,00	-

Nota:  - Zi nelucratore

Rezultate

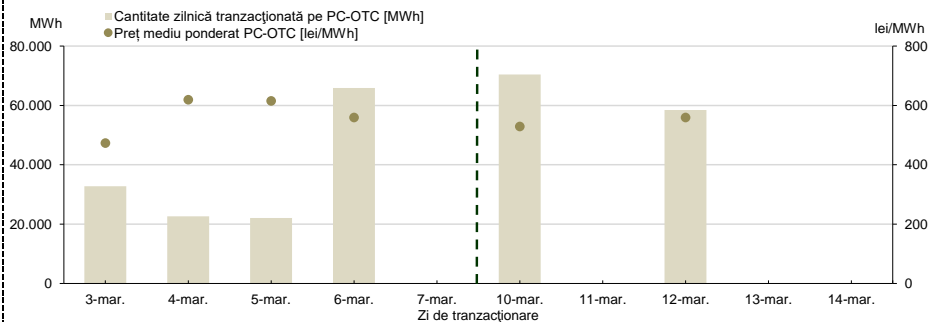


PIAȚA CENTRALIZATĂ CU NEGOCIERE DUBLĂ CONTINUĂ A CONTRACTELOR BILATERALE DE ENERGIE ELECTRICĂ

	10 martie	11 martie	12 martie	13 martie	14 martie
Preț mediu ponderat PC-OTC [lei/MWh]	529,07	-	559,51	-	-
	03 martie	04 martie	05 martie	06 martie	07 martie
	473,00	619,58	615,00	559,44	-
Cantitate tranzacționată pe PC-OTC [MWh]	10 martie	11 martie	12 martie	13 martie	14 martie
	03 martie	04 martie	05 martie	06 martie	07 martie
	32.760	22.589	22.085	65.885	-

Nota: - Zi nelucratore

Rezultate



PIAȚA DE ENERGIE ELECTRICĂ PENTRU CLIENȚII FINALI MARI

Rezultate PMC

În săptămâna de analiză, nu au fost încheiate tranzacții.

PIAȚA CENTRALIZATĂ PENTRU SERVICIUL UNIVERSAL

Rezultate

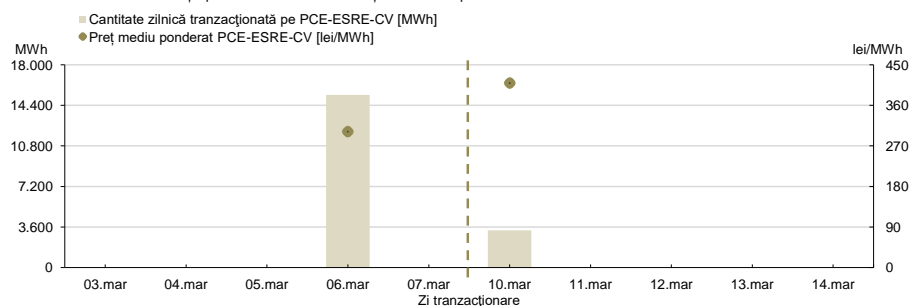
PIAȚA CENTRALIZATĂ PENTRU ENERGIA ELECTRICĂ DIN SURSE REGENERABILE SUȘȚINUTĂ PRIN CERTIFICATE VERZI MODALITATEA PCE-ESRE-CV

	10 martie	11 martie	12 martie	13 martie	14 martie
Preț mediu ponderat PCE-ESRE-CV [lei/MWh]	410,00	-	-	-	-
	03 martie	04 martie	05 martie	06 martie	07 martie
	-	-	-	302,10	-
Cantitate tranzacționată pe PCE-ESRE-CV [MWh]	10 martie	11 martie	12 martie	13 martie	14 martie
	03 martie	04 martie	05 martie	06 martie	07 martie
	3.301	-	-	-	-
	-	-	-	15.339	-
Număr** Certificate Verzi tranzacționat pe PCE-ESRE-CV	10 martie	11 martie	12 martie	13 martie	14 martie
	03 martie	04 martie	05 martie	06 martie	07 martie
	3.301	-	-	-	-
	-	-	-	46.668	-

Nota: - Zi nelucratore

** Informația privind numărul CV tranzacționate va fi raportată la ANRE conform Ordinului ANRE nr. 195/2019

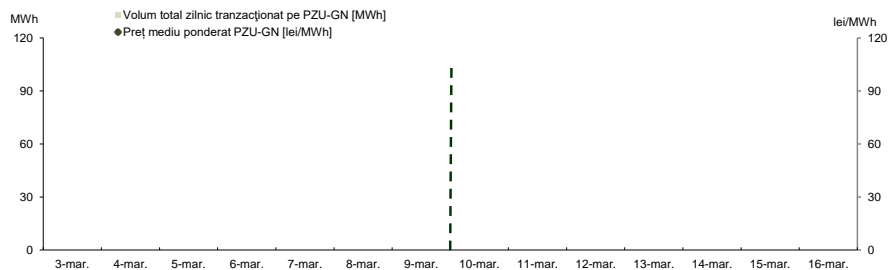
Rezultate PCE-ESRE-CV



PIAȚA PENTRU ZIUA URMĂTOARE DE GAZE NATURALE

Prețuri și volume

Preț mediu ponderat [lei/MWh]	10 martie	11 martie	12 martie	13 martie	14 martie	15 martie	16 martie
	-	-	-	-	-	-	-
Volum total zilnic tranzacționat pe PZU-GN [MWh]	03 martie	04 martie	05 martie	06 martie	07 martie	08 martie	09 martie
	-	-	-	-	-	-	-



Rezultate

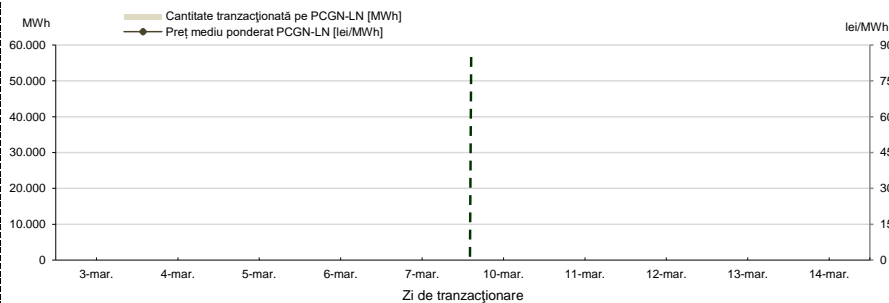
Tendințe

Rezultate	Săptămâna 10.03.2025 - 16.03.2025	Evoluție față de săptămâna 03.03.2025 - 09.03.2025
Preț mediu ponderat [lei/MWh]	-	-
Volum total tranzacționat pe PZU-GN [MWh]	-	-

**PIAȚA CENTRALIZATĂ DE GAZE NATURALE
MODALITATEA DE TRANZACȚIONARE PCGN-LN**

Preț mediu ponderat [lei/MWh]	10 martie	11 martie	12 martie	13 martie	14 martie
	-	-	-	-	-
Cantitate tranzacționată pe PCGN-LN [MWh]	03 martie	04 martie	05 martie	06 martie	07 martie
	-	-	-	-	-

Nota: □ - Zi nelucratoare



Rezultate