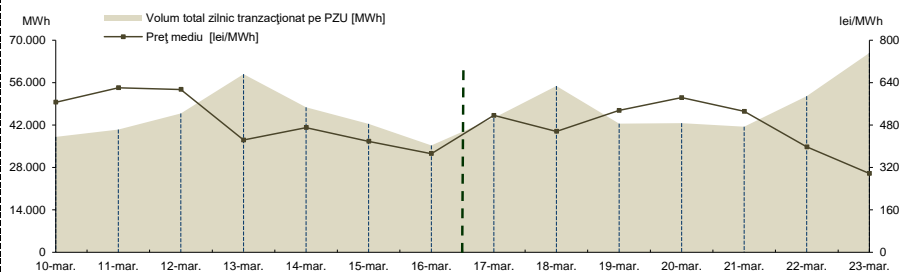


RAPORT PRIVIND FUNCȚIONAREA PIETELOR DE ENERGIE ELECTRICĂ ȘI GAZE NATURALE ÎN SĂPTĂMÂNA 17.03.2025 - 23.03.2025

PIAȚA PENTRU ZIUA URMĂTOARE

Prețuri și volume

	17 martie	18 martie	19 martie	20 martie	21 martie	22 martie	23 martie
Preț mediu ¹ [lei/MWh]	516,50	455,97	535,12	583,32	531,37	397,50	297,33
	10 martie	11 martie	12 martie	13 martie	14 martie	15 martie	16 martie
	566,05	620,56	614,23	423,51	470,44	418,72	372,01
Volum total zilnic tranzacționat pe PZU [MWh]	17 martie	18 martie	19 martie	20 martie	21 martie	22 martie	23 martie
	44.307,5	54.888,7	42.472,2	42.642,4	41.430,6	51.532,9	65.800,3
	10 martie	11 martie	12 martie	13 martie	14 martie	15 martie	16 martie
	38.114,3	40.534,4	45.846,5	58.800,1	47.890,9	42.370,0	35.240,5
Cota cantităților tranzacționate pe PZU din consumul net intern prognozat ²	17 martie	18 martie	19 martie	20 martie	21 martie	22 martie	23 martie
	29,54%	36,25%	28,24%	28,54%	28,65%	40,18%	56,03%
	10 martie	11 martie	12 martie	13 martie	14 martie	15 martie	16 martie
	26,94%	28,68%	32,17%	40,70%	33,57%	32,81%	28,99%



Tendințe

Rezultate	Săptămâna 17.03.2025 - 23.03.2025	Evoluție față de săptămâna 10.03.2025 - 16.03.2025
Preț mediu ³ [lei/MWh]	473,87	↓ -4,83%
Volum total tranzacționat pe PZU [MWh]	343.074,6	↑ 11,10%
Cota cantităților tranzacționate pe PZU [%]	34,60%	↑ 7,92%
Volum total al ofertelor de vânzare [MWh]	379.258,8	↑ 16,80%
Volum total al ofertelor de cumpărare [MWh]	207.214,6	↓ -8,74%

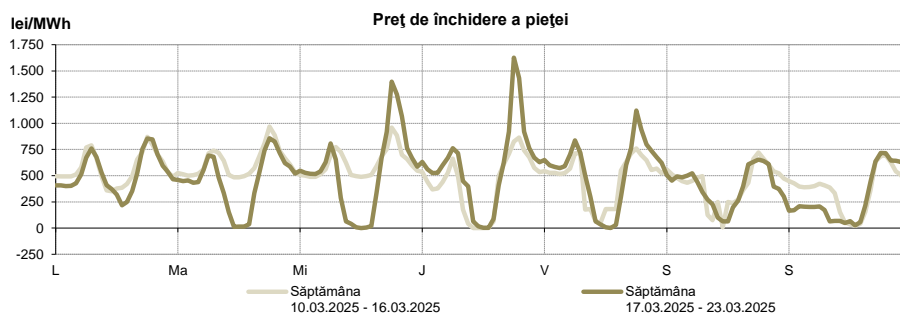
¹ Media aritmetică a prețurilor corespunzătoare tuturor intervalelor orare dintr-o zi.

² Reprezintă aproximarea finală a consumului net, publicată de OTS în ziua de tranzacționare ce precede ziua de livrare.

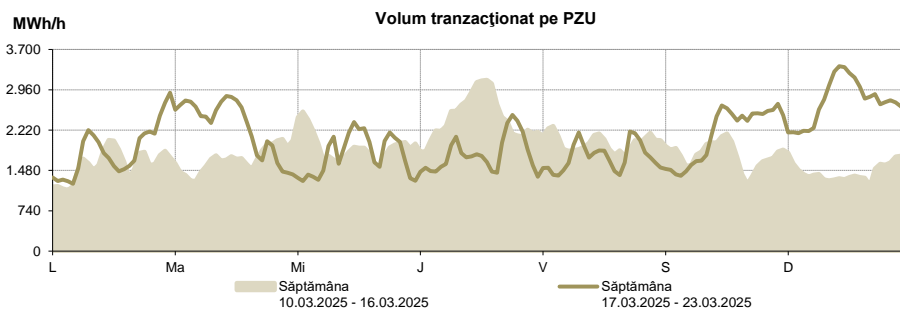
³ Media aritmetică a prețurilor corespunzătoare tuturor intervalelor orare din săptămâna analizată.

* Începând cu ziua de livrare 12 noiembrie 2014, tranzacționarea pe PZU se realizează în ore CET.

Prețul de închidere a pieței [lei/MWh]	Săptămâna	Evoluție față de săptămâna	
	17.03.2025 - 23.03.2025	10.03.2025 - 16.03.2025	
ROPEX_DAM_Base (1-24)	473,87	↓	-4,83%
ROPEX_DAM_Peak (9-20)	397,38	↓	-11,80%
ROPEX_DAM_Off_peak (1-8) & (21-24)	550,37	↑	0,92%
Preț orar maxim	1.626,18	↑	67,91%
Preț orar minim	0,20	⇒	0,00%



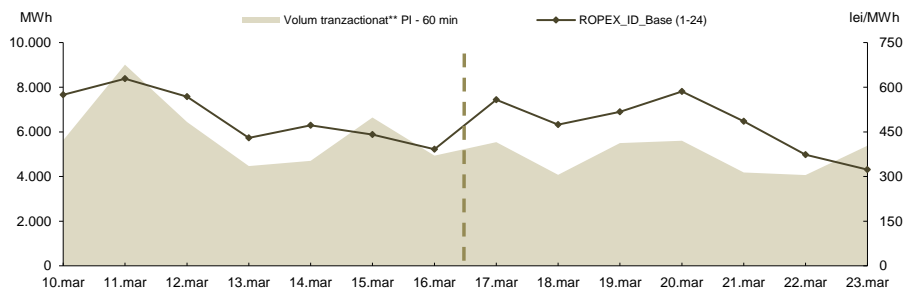
Volum tranzacționat pe PZU	Săptămâna	Evoluție față de săptămâna	
	17.03.2025 - 23.03.2025	10.03.2025 - 16.03.2025	
Volum total_Base(1-24) [MWh]	343.074,6	↑	11,10%
Volum total_Peak (9-20) [MWh]	183.796,0	↑	17,58%
Volum total_Off-peak (1-8) si (21-24) [MWh]	159.278,6	↑	4,46%
Volum orar maxim [MWh/h]	3.392,8	↑	8,05%
Volum orar minim [MWh/h]	1.235,6	↑	10,32%



PIAȚA INTRAZILNICĂ

Rezultate
PI - 60 min *

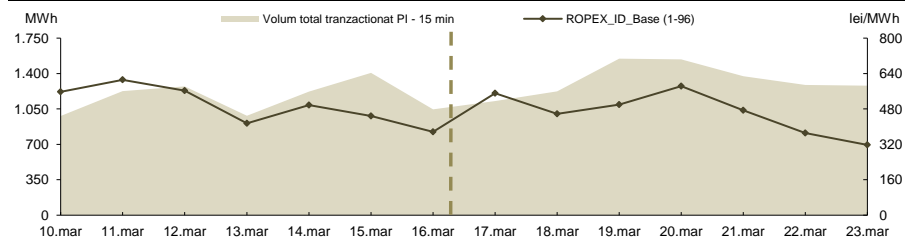
Prețuri		17 martie	18 martie	19 martie	20 martie	21 martie	22 martie	23 martie
ROPEX_ID_Base (1-24) [lei/MWh]		558,01	474,60	517,40	585,78	485,79	373,14	323,10
	10 martie	11 martie	12 martie	13 martie	14 martie	15 martie	16 martie	
		574,63	628,40	568,18	429,58	471,63	440,62	391,27
Volume tranzacționate		17 martie	18 martie	19 martie	20 martie	21 martie	22 martie	23 martie
Tranzacții orare vânzare [MWh]		824,7	1.676,4	2.769,3	4.526,8	2.838,5	1.995,4	1.330,8
	10 martie	11 martie	12 martie	13 martie	14 martie	15 martie	16 martie	
		2.236,7	2.821,1	3.427,5	2.192,7	2.290,5	2.023,2	1.440,8
Tranzacții orare cumpărare [MWh]		4.881,1	2.512,9	3.090,9	1.321,0	1.431,9	2.200,6	4.171,0
	10 martie	11 martie	12 martie	13 martie	14 martie	15 martie	16 martie	
		3.533,5	6.318,9	3.318,4	2.670,2	2.757,0	5.007,2	3.581,4
Tranzacții bloc vânzare [MWh]		-	-	-	-	-	-	-
	10 martie	11 martie	12 martie	13 martie	14 martie	15 martie	16 martie	
		-	-	-	-	-	-	-
Tranzacții bloc cumpărare [MWh]		-	-	-	-	-	-	-
	10 martie	11 martie	12 martie	13 martie	14 martie	15 martie	16 martie	
		-	-	-	-	-	-	-
Cota de tranzacționare		17 martie	18 martie	19 martie	20 martie	21 martie	22 martie	23 martie
Cota cantităților tranzacționate din consum [%]		3,69%	2,69%	3,66%	3,75%	2,89%	3,17%	4,58%
	10 martie	11 martie	12 martie	13 martie	14 martie	15 martie	16 martie	
		3,98%	6,37%	4,52%	3,09%	3,30%	5,14%	4,06%



PI - 60 min - operațională începând cu data de 12.11.2019 conform Ordinului ANRE nr. 202 / 11.11.2019
** include atât volumele tranzacționate corespunzătoare contractelor orare, cât și cele corespunzătoare blocurilor

Rezultate
PI - 15 min ***

Prețuri		17 martie	18 martie	19 martie	20 martie	21 martie	22 martie	23 martie
ROPEX_ID_Base (1-96) [lei/MWh]		551,39	457,99	499,82	582,53	474,15	371,06	317,42
	10 martie	11 martie	12 martie	13 martie	14 martie	15 martie	16 martie	
		557,43	611,41	563,14	414,60	497,92	448,49	376,67
Volume tranzacționate		17 martie	18 martie	19 martie	20 martie	21 martie	22 martie	23 martie
Tranzacții vânzare [MWh]		406,8	562,6	842,2	992,8	930,4	605,0	498,1
	10 martie	11 martie	12 martie	13 martie	14 martie	15 martie	16 martie	
		419,5	492,6	644,5	471,2	584,6	522,7	484,8
Tranzacții cumpărare [MWh]		730,8	685,8	729,6	581,4	458,1	721,5	790,0
	10 martie	11 martie	12 martie	13 martie	14 martie	15 martie	16 martie	
		582,5	755,0	644,6	556,0	677,2	900,8	567,8
Cota de tranzacționare		17 martie	18 martie	19 martie	20 martie	21 martie	22 martie	23 martie
Cota cantităților tranzacționate din consum [%]		0,75%	0,81%	1,03%	1,03%	0,95%	1,00%	1,09%
	10 martie	11 martie	12 martie	13 martie	14 martie	15 martie	16 martie	
		0,69%	0,87%	0,89%	0,68%	0,86%	1,09%	0,86%



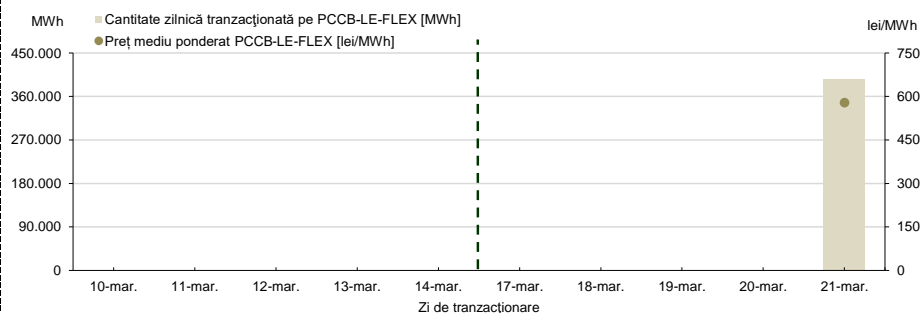
PI - 15 min - operațională începând cu data de 01.02.2021 conform Ordinului ANRE nr. 230/16.12.2020

**PIAȚA CENTRALIZATĂ A CONTRACTELOR BILATERALE DE ENERGIE ELECTRICĂ
MODALITATEA DE TRANZACȚIONARE PCCB-LE-FLEX**

Preț mediu ponderat PCCB-LE-FLEX [lei/MWh]	17 martie	18 martie	19 martie	20 martie	21 martie
	-	-	-	-	578,84
Cantitate tranzacționată pe PCCB-LE-FLEX [MWh]	10 martie	11 martie	12 martie	13 martie	14 martie
	-	-	-	-	-
Cantitate tranzacționată pe PCCB-LE-FLEX [MWh]	17 martie	18 martie	19 martie	20 martie	21 martie
	-	-	-	-	395,310
Cantitate tranzacționată pe PCCB-LE-FLEX [MWh]	10 martie	11 martie	12 martie	13 martie	14 martie
	-	-	-	-	-


Nota:  - Zi nelucrată

Rezultate

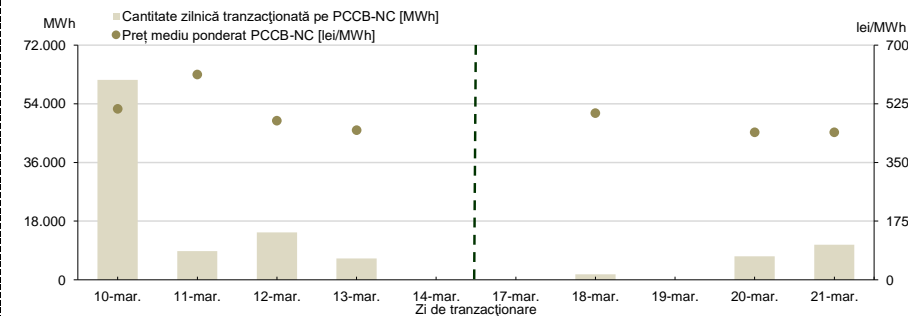


**PIAȚA CENTRALIZATĂ A CONTRACTELOR BILATERALE DE ENERGIE ELECTRICĂ
MODALITATEA DE TRANZACȚIONARE PCCB-NC**

Preț mediu ponderat PCCB-NC [lei/MWh]	17 martie	18 martie	19 martie	20 martie	21 martie
	-	497,00	-	440,00	440,00
Cantitate tranzacționată pe PCCB-NC [MWh]	10 martie	11 martie	12 martie	13 martie	14 martie
	510,00	612,00	474,79	446,00	-
Cantitate tranzacționată pe PCCB-NC [MWh]	17 martie	18 martie	19 martie	20 martie	21 martie
	-	1.670	-	7.200	10.800
Cantitate tranzacționată pe PCCB-NC [MWh]	10 martie	11 martie	12 martie	13 martie	14 martie
	61.320	8.834	14.520	6.552	-

Nota:  - Zi nelucrată

Rezultate

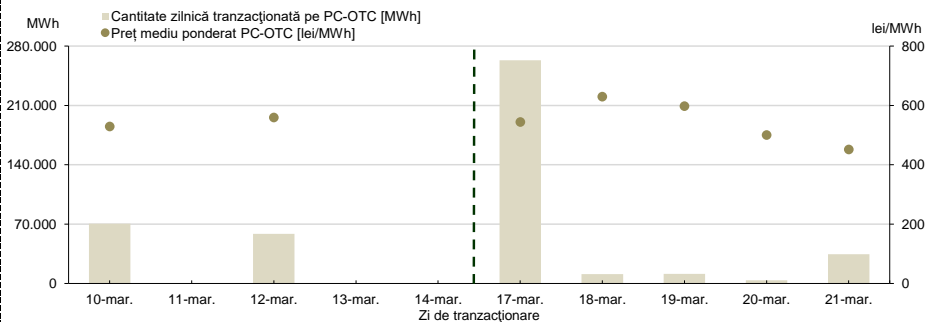


PIAȚA CENTRALIZATĂ CU NEGOCIERE DUBLĂ CONTINUĂ A CONTRACTELOR BILATERALE DE ENERGIE ELECTRICĂ

	17 martie	18 martie	19 martie	20 martie	21 martie
Preț mediu ponderat PC-OTC [lei/MWh]	544,07	630,00	597,94	500,00	451,98
	10 martie	11 martie	12 martie	13 martie	14 martie
	529,07	-	559,51	-	-
Cantitate tranzacționată pe PC-OTC [MWh]	17 martie	18 martie	19 martie	20 martie	21 martie
	263.175	11.045	11.374	3.674	34.430
	10 martie	11 martie	12 martie	13 martie	14 martie
	70.416	-	58.445	-	-

Nota: - Zi nelucratore

Rezultate



PIAȚA DE ENERGIE ELECTRICĂ PENTRU CLIENȚII FINALI MARI

Rezultate PMC

În săptămâna de analiză, nu au fost încheiate tranzacții.

PIAȚA CENTRALIZATĂ PENTRU SERVICIUL UNIVERSAL

Rezultate

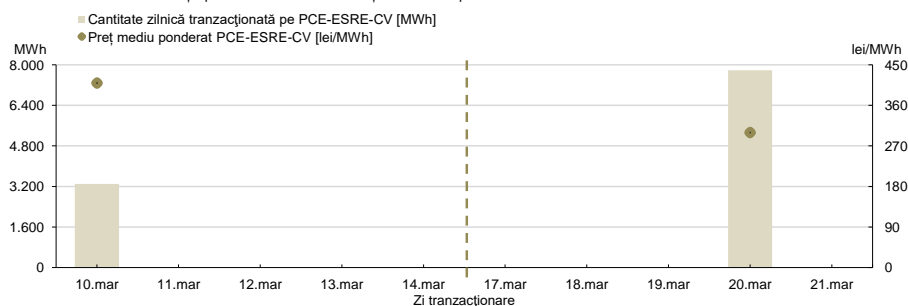
PIAȚA CENTRALIZATĂ PENTRU ENERGIA ELECTRICĂ DIN SURSE REGENERABILE SUȘȚINUTĂ PRIN CERTIFICATE VERZI MODALITATEA PCE-ESRE-CV

	17 martie	18 martie	19 martie	20 martie	21 martie
Preț mediu ponderat PCE-ESRE-CV [lei/MWh]	-	-	-	300,00	-
	10 martie	11 martie	12 martie	13 martie	14 martie
	410,00	-	-	-	-
Cantitate tranzacționată pe PCE-ESRE-CV [MWh]	17 martie	18 martie	19 martie	20 martie	21 martie
	-	-	-	7.781	-
	10 martie	11 martie	12 martie	13 martie	14 martie
	3.301	-	-	-	-
Număr** Certificate Verzi tranzacționat pe PCE-ESRE-CV	17 martie	18 martie	19 martie	20 martie	21 martie
	-	-	-	77.805	-
	10 martie	11 martie	12 martie	13 martie	14 martie
	3.301	-	-	-	-

Nota: - Zi nelucratore

** Informația privind numărul CV tranzacționate va fi raportată la ANRE conform Ordinului ANRE nr. 195/2019

Rezultate PCE-ESRE-CV

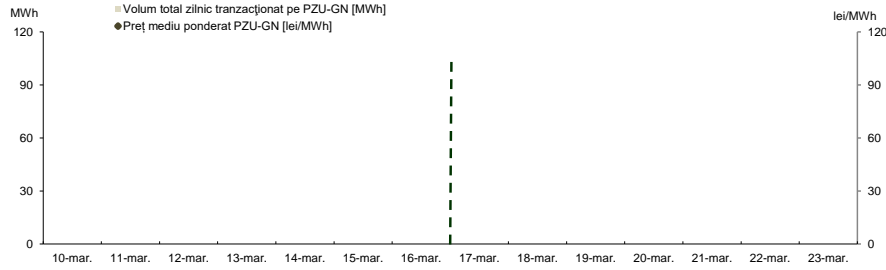


PIAȚA PENTRU ZIUA URMĂTOARE DE GAZE NATURALE

Prețuri și volume

	17 martie	18 martie	19 martie	20 martie	21 martie	22 martie	23 martie
Preț mediu ponderat [lei/MWh]	-	-	-	-	-	-	-
	10 martie	11 martie	12 martie	13 martie	14 martie	15 martie	16 martie
	-	-	-	-	-	-	-
Volum total zilnic tranzacționat pe PZU-GN [MWh]	17 martie	18 martie	19 martie	20 martie	21 martie	22 martie	23 martie
	-	-	-	-	-	-	-
	10 martie	11 martie	12 martie	13 martie	14 martie	15 martie	16 martie
	-	-	-	-	-	-	-

Rezultate



Tendențe

Rezultate	Săptămâna 17.03.2025 - 23.03.2025	Evoluție față de săptămâna 10.03.2025 - 16.03.2025
Preț mediu ponderat [lei/MWh]	-	-
Volum total tranzacționat pe PZU-GN [MWh]	-	-

**PIAȚA CENTRALIZATĂ DE GAZE NATURALE
MODALITATEA DE TRANZACȚIONARE PCGN-LN**

	17 martie	18 martie	19 martie	20 martie	21 martie
Preț mediu ponderat [lei/MWh]	-	-	-	-	-
	10 martie	11 martie	12 martie	13 martie	14 martie
	-	-	-	-	-
Cantitate tranzacționată pe PCGN-LN [MWh]	17 martie	18 martie	19 martie	20 martie	21 martie
	-	-	-	-	-
	10 martie	11 martie	12 martie	13 martie	14 martie
	-	-	-	-	-

Rezultate

